



Samenvatting

Op 10 december 2015 komt het Algemeen Bestuur (AB) van de Gemeenschappelijke Regeling BsGW bijeen. De wethouder middelen is lid van het AB. De agenda en het in te nemen standpunt bij de verschillende agendapunten worden vooraf in uw college afgestemd.

Gezien de agenda van het AB is het niet noodzakelijk dat de wethouder Middelen de vergadering bijwoont.

Beslispunten

1. Kennisnemen van de bestuursrapportage BsGW 3e kwartaal 2015;
2. Instemmen met het voorstel om de concept vergaderverslagen en de Kadernota 2017 vast te stellen;
3. Instemmen met het voorstel om het Normenkader, toetsingskader en controleprotocol rechtmatigheid 2015 vast te stellen.



1. Aanleiding

Op 10 december 2015 komt het Algemeen Bestuur (AB) van de Gemeenschappelijke Regeling BsGW bijeen. De wethouder middelen is lid van het AB. De agenda en het in te nemen standpunt bij de verschillende agendapunten worden vooraf in uw college afgestemd.

2. Context

Op 10 december 2015 komt het AB van de BsGW bijeen. Op de agenda staan, naast een aantal mededelingen en twee presentaties, de bestuursrapportage BsGW over het 3e kwartaal 2015 en een concept vergaderschema 2016. Daarnaast vraagt het DB van de BsGW aan het AB van de BsGW om de kadernota 2017 en de kaders rechtmatigheid 2015 vast te stellen.

3. Gewenste situatie

Agendapunt 4 - Bestuursrapportage BsGW 3e kwartaal 2015

Overeenkomstig artikel 3 van de standaard uitvoeringsovereenkomst van de BsGW wordt verantwoording afgelegd middels een kwartaal managementrapportage over de bedrijfsvoering en de ontwikkeling van de prestaties. Er zijn geen bijzonderheden

- *Advies: kennisnemen van de bestuursrapportage 3^e kwartaal 2015*

Agendapunt 5 - Kadernota 2017

De financiële gevolgen van kaders zoals opgenomen in de kadernota zullen worden verwerkt in de begroting 2017 en de meerjarenraming 2017-2021.

In de kadernota worden ontwikkelingen weergegeven die van invloed zijn op de uitvoeringsorganisatie. Het wel of niet inspelen op bepaalde ontwikkelingen is een bestuurlijke keuze. De BsGW neemt alleen de financiële consequenties van zekere ontwikkelingen en bestuursbesluiten mee in de begroting, overeenkomstig het eigen beleid. Vier belangrijke mogelijke ontwikkelingen zijn de WOZ-proceskosten, het per 1 oktober 2015 ingevoerde woningwaardestelsel (WWS), verruiming van het gemeentelijk belastinggebied en de normalisering van de rechtspositie van ambtenaren.

- Naar de huidige inzichten en rekening houdend met relevante factoren zullen in respectievelijk 2018 (minimale variant) en 2019 (maximale variant) de geraamde extra proceskosten lager zijn dan de opgebouwde (voorlopige) voorziening proceskosten.



- Invoering van de WWS heeft naar verwachting van de BsGW geringe (financiële) gevolgen voor de processen en extra WOZ-bezwaren. De taakuitbreiding en de hieraan verbonden uitvoeringskosten zijn niet voorzien in de begroting van BsGW. Het Rijk stelt vooralsnog geen extra middelen ter beschikking. Bestuurlijk is overeengekomen dat de totale uitvoeringskosten omtrent WWS vooralsnog afzonderlijk worden geregistreerd in de administratie van BsGW en de dekking achteraf zal worden gezocht.
 - Verruiming gemeentelijk belastinggebied. Het kabinet streeft ernaar om ten minste op Prinsjesdag 2016 te komen met een voorstel belastingherziening. Indien mogelijk wordt al een stap gezet in het Belastingplan 2016. Een wezenlijke wijziging dan wel toevoeging van belastingsoorten kan vergaande gevolgen hebben voor de bestaande processen binnen BsGW en zelfs voor de kostenverdeelmethode.
 - Invoering van de Wet normalisering rechtspositie (WNRA) is voorzien op 1 januari 2017, het effect op de bedrijfsvoering van BsGW lijkt momenteel niet groot. BsGW volgt de totstandkoming van de uiteindelijke wet op de voet.
- *Advies: vaststellen kadernota 2017*

Agendapunt 6 - Vaststellen normen- en toetsingskaders 2015

In het normenkader is de relevante wet- en regelgeving opgenomen. Het toetsingskader geeft aan welke, in het normenkader opgenomen, wet- en regelgeving financiële consequenties kan hebben en hoe de interne toetsing in het kader van de rechtmatigheid hierop plaatsvindt. Het controleprotocol geeft de accountant nadere aanwijzingen over de reikwijdte van de accountantscontrole en de daarvoor geldende normstellingen.

Het door het bestuur vastgestelde normen- en toetsingskader 2014 en het controleprotocol 2014 dienen als basis voor bovengenoemde documenten en zijn geactualiseerd naar de wet- en regelgeving van het huidige kalenderjaar en uitgebreid met de voor de belastingoplegging relevante verordeningen van de per 1 januari 2015 toegetreden deelnemers.

- *Advies: vaststellen normen- en toetsingskader 2015*

4. Effect op duurzaamheid en/of gezondheid

Niet van toepassing.



5. Effect op de openbare ruimte

Niet van toepassing.

6. Personeel en organisatie

Niet van toepassing

7. Informatiemanagement en automatisering

Niet van toepassing

8. Financiën

Agendapunt 5 - Kadernota 2017

De ontwikkelingen betreffende WOZ-proceskosten, woningwaardestelsel (WWS), verruiming gemeentelijk belastinggebied en normalisering rechtspositie ambtenaren kunnen zowel negatief als positief van invloed zijn op de uitvoeringskosten en mogelijk leiden tot een extra bijdrage of een teruggave. Betreffende WOZ-proceskosten heeft de BsGW een voorlopige voorziening gecreëerd uit een deel van de schaalvoordelen van de tien toetredende gemeenten per 1 januari 2015.

9. Aanbestedingen

Niet van toepassing

10. Participatie tot heden

Niet van toepassing.

11. Voorstel

1. Kennisnemen van de bestuursrapportage BsGW 3e kwartaal 2015;
2. Instemmen met het voorstel om de concept vergaderverslagen en de Kadernota 2017 vast te stellen;
3. Instemmen met het voorstel om het Normenkader, toetsingskader en controleprotocol rechtmatigheid 2015 vast te stellen.



12. Uitvoering, evaluatie en vervolg

Niet van toepassing

Collegievoorstel



Belastingsamenwerking
Gemeenten en Waterschappen

Vergadering Algemeen Bestuur 10 december 2015



Belastingsamenwerking
Gemeenten en Waterschappen

DIRECTIE

BsGW

Belastingsamenwerking
Gemeenten en Waterschappen

Maria Theresialaan 99

6043 CX Roermond

Postbus 1275

6040 KG Roermond

T: 088 84 20 444

E: info@BsGW.nl

KvK-nr. 52426297

Agenda vergadering Algemeen Bestuur

Datum: 10-12-2015

TIJDSTIP	: 13.00 – 15.00 uur	LOCATIE:	Roerzaal	ARCHIEFNR.	
-----------------	---------------------	-----------------	----------	-------------------	--

- 1. Opening en vaststelling agenda**
- 2. Vaststellen concept-verslag AB-vergadering d.d. 24-09-2015/01-10-2015**
- 3. Mededelingen**
- 4. Bestuursrapportage BsGW 3^e kwartaal 2015**
- 5. Kadernota 2017**
- 6. Vaststellen normen- en toetsingskaders 2015**
- 7. Woz-waardering.**
Voortgang en stand van zaken herwaardering (*mondelijke toelichting*)
- 8. Vergaderschema Algemeen Bestuur 2016**
- 9. Rondvraag en sluiting**

Concept-verslag vergadering Algemeen Bestuur BsGW
Datum en tijdstip: 24 september 2015 om 13.00 uur

Aanwezig:

W. van den Beucken (voorzitter, *gemeente Venlo*)
mevr. ir. A.M.C. Nusteling (*Waterschap Roer en Overmaas*)
R.E.W.M. Dupont (*Waterschap Peel en Maasvallei*)
ing. B.J.M. Buiting (*gemeente Bergen*)
F.C.M. Schreurs (*gemeente Roermond*)
J.M.J.A. Houtman (*gemeente Nederweert*)
P.H.G. Verlinden (*gemeente Leudal*)
M.H.E. Wilms (*gemeente Maasgouw*)
M.H. Verheijden (*gemeente Roerdalen*)
A.J.M.P. Ancion (*gemeente Landgraaf*)
H.A. Litjens (*gemeente Weert*)
N.A. Aarts (*gemeente Heerlen*)
mr. J.P.M.H. Kompier (*gemeente Vaals*)
P.J.J. Lucassen (*gemeente Gennep*)
drs. G.E.H. Houben (*gemeente Meerssen*)

W.C.G. Fiddelaers (*directeur*)
J.P.J.M. Engelen (*verslaglegging*)

Afwezig met kennisgeving:

Mr. R. de Boer (*Gemeente Simpelveld*)
drs. G.H.C. Frische (*gemeente Echt-Susteren*)
P.J.H. Sanders (*gemeente Peel en Maas*)
F.G. Joosten (*gemeente Brunssum*)
mevr. dr. P. Dassen-Housen (*gemeente Beesel*)
drs. A.R.B. van den Tillaar (*gemeente Gulpen-Wittem*)
R.G.J. van Leuken (*gemeente Stein*)
P.J.E. Leunissen (*gemeente Voerendaal*)
M.J.W.M. Wierikx (*gemeente Beek*)
P.M. Meekels (*gemeente Sittard-Geleen*)
Mr. J.J.M. Aarts (*gemeente Maastricht*)
J.H.M. Essers (*gemeente Nuth*)
R.J.A.M. Swelsen (*gemeente Onderbanken*)
mr. J.E.M. Custers (*gemeente Eijsden-Margraten*)
D.W.J. Schneider (*gemeente Kerkrade*)

Afwezig zonder kennisgeving:

P.H.L.E. Janssen (*gemeente Schinnen*)
drs. R. Meijers (*gemeente Valkenburg*)

Tevens aanwezig (ambtelijke ondersteuning)

J.F.W.M. Frencken (*hoofd afdeling HRM/BOJZ; agendapunt 3*)

P.M.L. Flachs (*hoofd afdeling KPI; agendapunt 7*)

mevr. Y.C.P. Kusters (*hoofd afdeling Klantenzaken; agendapunt 9*)

1. Opening en vaststelling agenda

De voorzitter opent de vergadering en heet iedereen van harte welkom. Een speciaal woord van welkom is er voor de heer Houben die als opvolger van de heer Gulikers namens de gemeente Meerssen zitting zal nemen in het Algemeen Bestuur.

Daarnaast meldt de voorzitter dat er 15 afmeldingen zijn. Het vereiste vergaderquorum wordt niet gehaald. Er kunnen derhalve geen rechtsgeldige besluiten worden genomen. De laatste afmelding is ongeveer één uur voor beging van deze vergadering binnengekomen. De voorzitter heeft er, samen met de directeur, over gedacht om de vergadering alsnog af te zeggen. Dit zou echter geen recht doen aan degenen die reeds onderweg waren. Aan de hand van de vorige vergadering is door het DB, in samenspraak met de directie, al eens gekeken wat er vast ligt in GR en reglement. Daarbij is nagedacht over de mogelijkheden die recht doen aan de drukke agenda's van de bestuursleden. Er is geen beletsel om bij het uitschrijven van een AB-vergadering al gelijk een tweede uit te schrijven die bij wijze van spreken een half uur later zal plaatsvinden. Dat is voor heden niet gebeurd en het zou niet netjes zijn dit nu te besluiten. De voorzitter vraagt begrip voor het feit dat er alsnog een nieuwe vergadering wordt uitgeschreven. Er wordt afgesproken dat de agenda wordt doorgenomen, kennis te nemen van de agendapunten en dat al hetgeen in deze vergadering is ingebracht (standpunten/zienswijzen) wordt meegenomen in de besluitvorming bij de nieuw uit te schrijven vergadering.

De heer Aarts (Heerlen) maakt zijn excuses voor zijn late aanwezigheid op 25 juni jl. Het was niet de bedoeling om zich af te melden. Een verkeerd aanvangstijdstip in zijn agenda was de oorzaak. Hij ondersteunt het voorstel van de voorzitter om de bestuursstukken door te nemen en de inbreng en meningen van de aanwezige bestuursleden mee te nemen in de te plannen vergadering. Het voorstel om twee vergadering uit te schrijven klinkt heel praktisch, maar stimuleert niet het gedrag om zich af te melden. Eerder het niet afmelden wordt gestimuleerd. De vergadering gaat een half uur later toch door.

De heer Houben betreurt het dat een aantal collega's niet aanwezig zijn. Met het voorstel om twee vergadering kort na elkaar uit te schrijven kan hij niet instemmen. Dat zou een verkeerd signaal zijn naar bestuursleden om niet te komen. Het streven moet zijn dat er voldoende bestuursleden aanwezig zijn. Bij verhindering kan men een plaatsvervanger aanwijzen. Op grond van de GR BsGW bestaat deze mogelijkheid.

De heer Verheijden oppert de mogelijkheid om de vergadering van het AB BsGW op woensdag te laten plaatsvinden. Bij veel gemeenten is er op donderdag raadsvergadering.

De heer Fiddelaers geeft aan dat het vergaderschema 2016 in vergadering van december op de agenda staat en dan wordt vastgesteld.

Met de voorliggende agenda wordt ingestemd.

2. Vaststellen concept-verslag AB-vergadering d.d. 25(30)-06-2015

De heer Aarts (Heerlen) merkt op dat onder punt 12 (25 juni) is gesproken over een stemverklaring van de gemeente Gennep. De daar genoemde termijn van 14 dagen klopt niet. De heer Fiddelaers geeft aan dat de juiste termijn één week dient te zijn.

De heer Lucassen informeert naar de voortgang van het project inventarisatie bijzondere objecten per gemeente (actielijst). Volgens de heer Fiddelaers heeft deze inventarisatie plaatsgevonden. De bedoeling was om vanuit de snelle groei van BsGW in beeld te brengen welke bijzondere objecten er

zijn. De heer Lucassen zou deze lijst voor de gemeente Gennep graag ontvangen Dit wordt toegezegd.

3. Mededelingen en ingekomen brieven

Mededelingen

- *Evaluatie relatiebeheer*

De heer Fiddelaers licht dit toe. Er is een traject opgestart om het relatiebeheer te evalueren. Dit gebeurt door een extern onafhankelijk bureau. E.e.a. gaat in samenspraak met de deelnemers. De uitkomst komt terug in het bestuur. Het betreft een uitvoering van eerder gemaakte afspraken.

- *Stand van zaken Woz-waardering*

Er volgt een toelichting door de heer Frencken.

- *Wet gemeenschappelijke regelingen (Wgr)*

a. Wijziging Wgr

b. Nieuwe P&C-cyclus

De heer Aarts (Heerlen) begrijpt dat er wettelijke regels zijn om de GR aan te passen. Het brengt in de praktijk wel iedere keer administratieve rompslomp met zich mee. Het is goed om ervoor te zorgen dat de vigerende regelgeving goed ingebed wordt in de GR BsGW. Hij wil daarbij de kennis vanuit de gemeente Heerlen aanbieden om te adviseren of mee te kijken om de GR voor de toekomst helemaal goed te krijgen.

De heer Kompier verwijst naar de uitspraak van de Rechtbank Limburg van 2 april jl. De heer Engelen licht deze uitspraak toe. Het betreft de bevoegdheid van de heffingsambtenaar en niet de verordening. De Rechtbank Limburg heeft de deelnemers in BsGW de mogelijkheid gegeven om vóór 1 oktober een (herstel-)besluit te nemen om de mogelijke van de heffingsambtenaar te repareren.

De heer Fiddelaers geeft aan dat het slechts de bevoegdheid betreft en niet de GR. Om alle mogelijke risico's in de toekomst uit te sluiten heeft het DB BsGW ervoor gekozen om alle deelnemers dit (herstel-)besluit te laten nemen. Specifiek voor de gemeente Vaals is dat het juiste raadsbesluit genomen. Volgens de Rechtbank Limburg ontbreekt alleen een expliciet collegebesluit. Het gaat om het aanwijzen van de bevoegde ambtenaar.

Volgens de heer Aarts (Heerlen) had het proces na de uitspraak van de Rechtbank Limburg wat voortvarender mogen gaan. Verder zou hij het op prijs stellen om het advies van het bureau Kokx de Voogd te mogen ontvangen. Ook de heer Ancion zou dit advies graag ontvangen.

De heer Fiddelaers zegt dit toe. Bij de gemeente Heerlen liep de discussie echter breder en betrof de GR BsGW. Het is nu zaak het mogelijke bevoegdheidsgebrek te repareren. In 2016 dient er nog een aanpassing van de GR BsGW plaats te vinden als gevolg van de fusie van de Limburgse waterschappen. Het DB heeft aangegeven dan tevens een screen te laten maken van de GR BsGW.

De voorzitter geeft nogmaals aan dat het slechts een formeel reparatiebesluit betreft. De heer Aarts (Heerlen) vindt de nieuwe P&C-cyclus erg krap. De heer Fiddelaers geeft aan dat het hele traject heel erg krap is. BsGW heeft echter geen andere keuze.

4. Bepalen vicevoorzitter uit de DB-leden door het Algemeen Bestuur

Het DB heeft eendrachtig mevrouw Nusteling voorgesteld als vicevoorzitter van BsGW. Er zijn geen opmerkingen vanuit het Algemeen Bestuur.

Formele besluitvorming is er in de volgende vergadering.

5. Bestuursrapportage BsGW 2^e kwartaal 2015

De heer Aarts (Heerlen) heeft geen enkele inhoudelijke opmerking, maar wil wel zijn complimenten uitspreken voor de kwaliteit van de Berap.

6. Definitieve eindafrekening heffingsjaar 2009

Er zijn geen opmerkingen.

7. Mijn overheid

De heer Flachs geeft een presentatie van de eerste ervaringen en ontwikkelingen. De presentatie wordt bij het verslag gevoegd.

8. Invoering Woningwaarderingssstelsel per 01-10-2015

Volgens de heer Lucassen is het wellicht zinvol om dit onderwerp duidelijk te communiceren richting de huurdersverenigingen, etc. Dit kan bezwaarschriften voorkomen.

De heer Fiddelaers geeft aan dat er landelijk nog veel onduidelijkheid bestaat over de invoering van het woningwaarderingssstelsel. BsGW heeft hier weergegeven hetgeen inmiddels bekend is. Intern is er discussie hoe men moet omgaan met woningbouwverenigingen. Er zijn tegengestelde belangen tussen de verhuurders en huurders. De vraag is of de huidige overlegstructuur met de woningbouwverenigingen in stand kan blijven. Elk idee dat meehelpt om het proces eenvoudiger te laten verlopen is welkom. Niemand kan momenteel overzien wat de gevolgen zijn.

Volgens de heer Kompier bestaat de mogelijkheid dat het aantal WOZ-bezwaren met de bijbehorende kosten explosief gaat stijgen.

De heer Wilms vraagt zich af waar de extra kosten neergelegd kunnen worden. Volgens de heer Fiddelaers is niets geregeld en bestaat er veel onduidelijkheid. Met name is landelijk nog geen dekking geregeld voor de gemeenten (uitvoeringsorganisaties) inzake de uitvoering van deze nieuwe taak. De kosten bij BsGW zijn dus niet in de Begroting 2016 en de vastgestelde bijdragen opgenomen. De kosten zullen apart geregistreerd worden en de dekking zal achteraf gezocht worden.

9. Evaluatie aanslagcampagne 2015

Er volgt een presentatie door mevrouw Kusters.

De heer Wilms zou deze presentatie graag digitaal ontvangen.

Er wordt toegezegd deze presentatie digitaal naar alle AB-leden te sturen.

Tevens wordt de presentatie bij het verslag gevoegd.

10. Gevolgen uitspraak rechtbank Roermond d.d. 02-04-2015

Reeds behandeld onder agendapunt 3.

11. Jaarverslag interne klachtenprocedure BsGW 2014

De heer Lucassen informeert naar de doorkijk naar 2015. De heer Engelen geeft aan dat het aantal reacties gering is.

Het Algemeen Bestuur neemt kennis van het jaarverslag.

12. Rondvraag en sluiting

Van de rondvraag wordt geen gebruik gemaakt.

De voorzitter dankt vervolgens de aanwezigen en sluit de vergadering om 14.30 uur.

Aldus vastgesteld in de vergadering van het Dagelijks Bestuur d.d. 10-12-2015.

De directeur,

De voorzitter,

W.C.G. Fiddelaers

W. van den Beucken

Actielijst AB-vergadering 24-09-2015

Vergadering	Onderwerp	Afdoening per
AB 22-01-2015	Project openingstijden KCC	Eind 2015 opstarten
AB 25-06-2015	Bekijken of accountantsverslag voorgelegd kan worden aan vertegenwoordigers DB/AB, die vervolgens AB inlichten.	z.s.m.

Concept-verslag vergadering Algemeen Bestuur BsGW

Datum en tijdstip: 1 oktober 2015 om 13.00 uur

Aanwezig:

W. van den Beucken (voorzitter, *gemeente Venlo*)
Mr. R. de Boer (*Gemeente Simpelveld*)
R.E.W.M. Dupont (*Waterschap Peel en Maasvallei*)
drs. G.H.C. Frische (*gemeente Echt-Susteren*)
mevr. ir. A.M.C. Nusteling (*Waterschap Roer en Overmaas*)
F.C.M. Schreurs (*gemeente Roermond*)
M.H. Verheijden (*gemeente Roerdalen*)

W.C.G. Fiddelaers (*directeur*)
G.M.I.H. Moonen (*verslaglegging*)

Afwezig met kennisgeving:

ing. B.J.M. Buiting (*gemeente Bergen*)
J.M.J.A. Houtman (*gemeente Nederweert*)
P.H.G. Verlinden (*gemeente Leudal*)
M.H.E. Wilms (*gemeente Maasgouw*)
A.J.M.P. Ancion (*gemeente Landgraaf*)
H.A. Litjens (*gemeente Weert*)
N.A. Aarts (*gemeente Heerlen*)
mr. J.P.M.H. Kompier (*gemeente Vaals*)
P.J.J. Lucassen (*gemeente Gennep*)
drs. G.E.H. Houben (*gemeente Meerssen*)
P.J.H. Sanders (*gemeente Peel en Maas*)
F.G. Joosten (*gemeente Brunssum*)
mevr. dr. P. Dassen-Housen (*gemeente Beesel*)
drs. A.R.B. van den Tillaar (*gemeente Gulpen-Wittem*)
R.G.J. van Leuken (*gemeente Stein*)
P.J.E. Leunissen (*gemeente Voerendaal*)
P.M. Meekels (*gemeente Sittard-Geleen*)
Mr. J.J.M. Aarts (*gemeente Maastricht*)
J.H.M. Essers (*gemeente Nuth*)
R.J.A.M. Swelsen (*gemeente Onderbanken*)
mr. J.E.M. Custers (*gemeente Eijsden-Margraten*)
D.W.J. Schneider (*gemeente Kerkrade*)

Afwezig zonder kennisgeving:

P.H.L.E. Janssen (*gemeente Schinnen*)
drs. R. Meijers (*gemeente Valkenburg*)
M.J.W.M. Wierikx (*gemeente Beek*)

Tevens aanwezig (ambtelijke ondersteuning)

J.F.W.M. Frencken (*hoofd afdeling HRM/BOJZ; agendapunt 3*)

1. Opening en vaststelling agenda

De voorzitter opent de vergadering en heet iedereen van harte welkom.

Het is een noodzakelijke herhaling van de 'informele' AB-vergadering van 24 september jl. Daarbij konden vanwege het feit dat het quorum niet behaald werd geen besluiten genomen worden. Wel is daarbij de agenda doorlopen. Het AB ziet af van de herhaling van de presentaties onder agendapunt 7 en 9.

Met de voorliggende agenda wordt ingestemd.

2. Vaststellen concept-verslag AB-vergadering d.d. 25(30)-06-2015

Het concept-verslag wordt vastgesteld.

3. Mededelingen en ingekomen brieven

Mededelingen

- *Evaluatie relatiebeheer*

Er zijn geen opmerkingen.

- *Stand van zaken Woz-waardering*

Er zijn geen opmerkingen.

- *Wet gemeenschappelijke regelingen (Wgr)*

a. Wijziging Wgr

b. Nieuwe P&C-cyclus

Er zijn geen opmerkingen.

4. Bepalen vicevoorzitter uit de DB-leden door het Algemeen Bestuur

Het DB heeft eendrachtig mevrouw Nusteling voorgesteld als vicevoorzitter van BsGW.

Het Algemeen Bestuur stemt in met dit voorstel.

5. Bestuursrapportage BsGW 2^e kwartaal 2015

De Bestuursrapportage BsGW 2^e kwartaal 2015 wordt voor kennisgeving aangenomen.

6. Definitieve eindafrekening heffingsjaar 2009

De definitieve eindafrekening heffingsjaar 2009 wordt voor kennisgeving aangenomen.

7. Mijn overheid

De presentatie vervalt.

8. Invoering Woningwaarderingstelsel per 01-10-2015

De impactanalyse wijziging Woningwaarderingstelsel per 01-10-2015 wordt voor kennisgeving aangenomen.

9. Evaluatie aanslagcampagne 2015

De presentatie vervalt.

10. Gevolgen uitspraak rechtbank Roermond d.d. 02-04-2015

De heer Verheijden vraagt of besluitvorming vóór 1 oktober voldoende is om de zaken af te dekken na 1 oktober. De heer Fiddelaers bevestigt dit.

De gevolgen uitspraak rechtbank Roermond d.d. 02-04-2015 worden vervolgens voor kennisgeving aangenomen.

11. Jaarverslag interne klachtenprocedure BsGW 2014

Het jaarverslag interne klachtenprocedure BsGW 2014 wordt voor kennisgeving aangenomen.

12. Rondvraag en sluiting

Van de rondvraag wordt geen gebruik gemaakt.

De voorzitter dankt vervolgens de aanwezigen en sluit de vergadering om 13.15 uur.

Aldus vastgesteld in de vergadering van het Dagelijks Bestuur d.d. 10-12-2015.

De directeur,

De voorzitter,

W.C.G. Fiddelaers

W. van den Beucken

Actielijst AB-vergadering 01-10-2015

Vergadering	Onderwerp	Afdoening per
AB 22-01-2015	Project openingstijden KCC	Eind 2015 opstarten
AB 25-06-2015	Bekijken of accountantsverslag voorgelegd kan worden aan vertegenwoordigers DB/AB, die vervolgens AB inlichten.	z.s.m.



Mijn overheid

MijnOverheid

Toegang tot uw berichten, persoonlijke gegevens en lopende zaken bij de overheid



MijnOverheid is overzichtelijk, veilig en altijd beschikbaar

Op MijnOverheid logt u eenvoudig en veilig in met uw DigiD



MijnOverheid

Eerste aanmelding

Ik ga akkoord met de Gebruiksvoorwaarden MijnOverheid.

[lees hier de Gebruiksvoorwaarden](#) ^

Als ik akkoord ga met de Gebruiksvoorwaarden MijnOverheid dan:

- stem ik er mee in dat ik mijn post van de volgende organisaties digitaal ontvang, en niet meer op papier:

[5] Landelijke organisaties



[43] Gemeenten



[8] Samenwerkingsverbanden




[1] Waterschappen



[2] Pensioenfondsen



- kan ik de bovenstaande selectie van organisaties na afronding van deze registratie wijzigen
- raadpleeg ik regelmatig mijn Berichtenbox om te kijken of er nieuwe berichten zijn
- geef ik MijnOverheid toestemming voor de verwerking van mijn persoonsgegevens.

 [Download Gebruiksvoorwaarden \(.pdf, 63kB\)](#)

Akkoord

Overheid Digitaal 2017



Digitale overheid

Op weg naar Digitaal 2017

"De één zijn recht is de ander zijn plicht"

Nederlandse burgers en bedrijven krijgen in 2017 het recht om digitaal al hun zaken met overheden af te handelen. Hoe ver is het daarmee? De stand van zaken.



Overheid Digitaal 2017

- Alle voor burgers en bedrijven relevante informatie moet online beschikbaar zijn
- Burgers en bedrijven kunnen alle (aan)vragen aan de overheid digitaal versturen en alle berichten digitaal ontvangen
- Burgers en bedrijven hebben inzage- en correctierecht van de gegevens die de overheid van hen heeft opgeslagen
- De informatie is veilig opgeslagen en de toegang is beveiligd via een adequate vorm van elektronische authenticatie
- De overheid maakt optimaal gebruik van digitale gegevens

Bron: visiebrief minister plasterk mei 2013

Overheid Digitaal 2017

Wettelijke basis:

- Belastingdienst gebruik Mijnoverheid geborgd in Wet elektronisch berichtenverkeer Belastingdienst (1-10-2015)
- Wijzigingen in de AWR en in de IW 1990 werken, onder andere, door naar de gemeentelijke belastingheffing, de waterschapsheffingen en de belastingen van de provincies
- *Geen verplicht elektronisch berichtenverkeer bij gemeenten en waterschappen (uitsluiting is op eigen verzoek)*

BsGW en MijnOverheid



MijnOverheid

Project BsGW

- Gestart oktober 2014
Aanslag & Taxatieverslag
- Gereed december 2014
- 54.000 burgers via MijnOverheid

MijnOverheid

Werking voor de burger

Gestart met :

Aanslag

Taxatieverslag

Geen aanslag meer op papier

- Burger meldt zich aan
- Alle instanties staan aan
- E-mail adres voor notificatie
- Papieren verzending niet langer nodig
- PDF naar mijn overheid + notificatie
- Aflevering niet geslaagd? Alsnog per post

Voordelen

BsGW

- Besparing op drukwerk, papier, print, en portokosten
- Beheer e-mailadressen burgers voor notificaties
- Betere gegevens kwaliteit: burgers kunnen gegevens controleren

Burger

- Gemak voor burgers: zoveel mogelijk overheidsinformatie bij elkaar
- Vergroting transparantie

Effecten

- Reacties: waar blijft mijn aanslag?
- Ik heb me niet aangemeld...
- Afmeldingen Mijnoverheid
- Duplicaat aanslagen aangevraagd

=> Extra mailing (brief per post) 17-3-2015

Effecten

- Betalingsgedrag

VORDERINGEN	PERSONEN	P_STORNO	P_AANMAN	P_DWANG
60.359	53.847	3,83%	5,93%	2,61%
588.640	516.789	2,82%	5,55%	2,78%
648.999	570.636	2,92%	5,58%	2,76%

Groeipad en MijnOverheid



Groeipad

- Lopende zaken; statusmelding bezwaren, machtiging, intrekking kwijtschelding
- Uitspraken op bezwaar
- Aanmaning, dwangbevel
- Integratie BsGW-balie (Single signon)
- Bedrijven portaal obv e-herkenning

Evaluatie Piekperiode 2015

BEREIKBAARHEID - Uitgangspunten Piekperiode 2015

- Groot kohier ± 600.000 aanslagbiljetten (dagtekening 28 februari)
 - 1ste matdag 10 februari, totaal: 4 matdagen

- Maatregelen n.a.v. evaluatie 2014:
 - keuzemenu richten op onderwerp: inzetten op specialiteiten en kwaliteiten van medewerkers
 - Overflow KPN
 - Meldtekst automatische incasso
 - Bevestigingsvraag op bestelling formulier/product

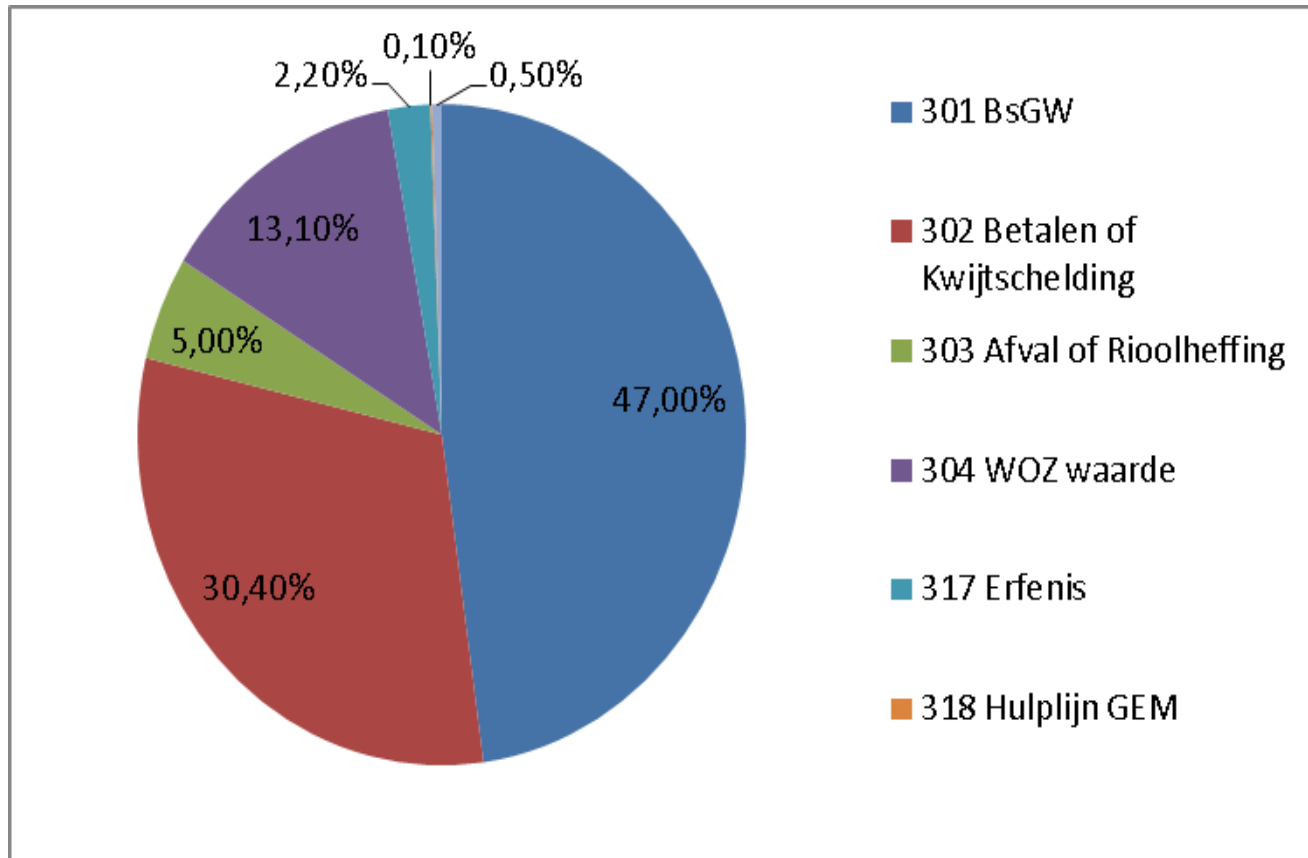
BEREIKBAARHEID - Uitgangspunten Piekperiode 2015 - vervolg

- Aandacht voor backoffice werk tijdens en na piekperiode
 - Voorkomen herhaalreacties
 - Voorkomen van grote werkvoorraad en doorlooptijd kort houden

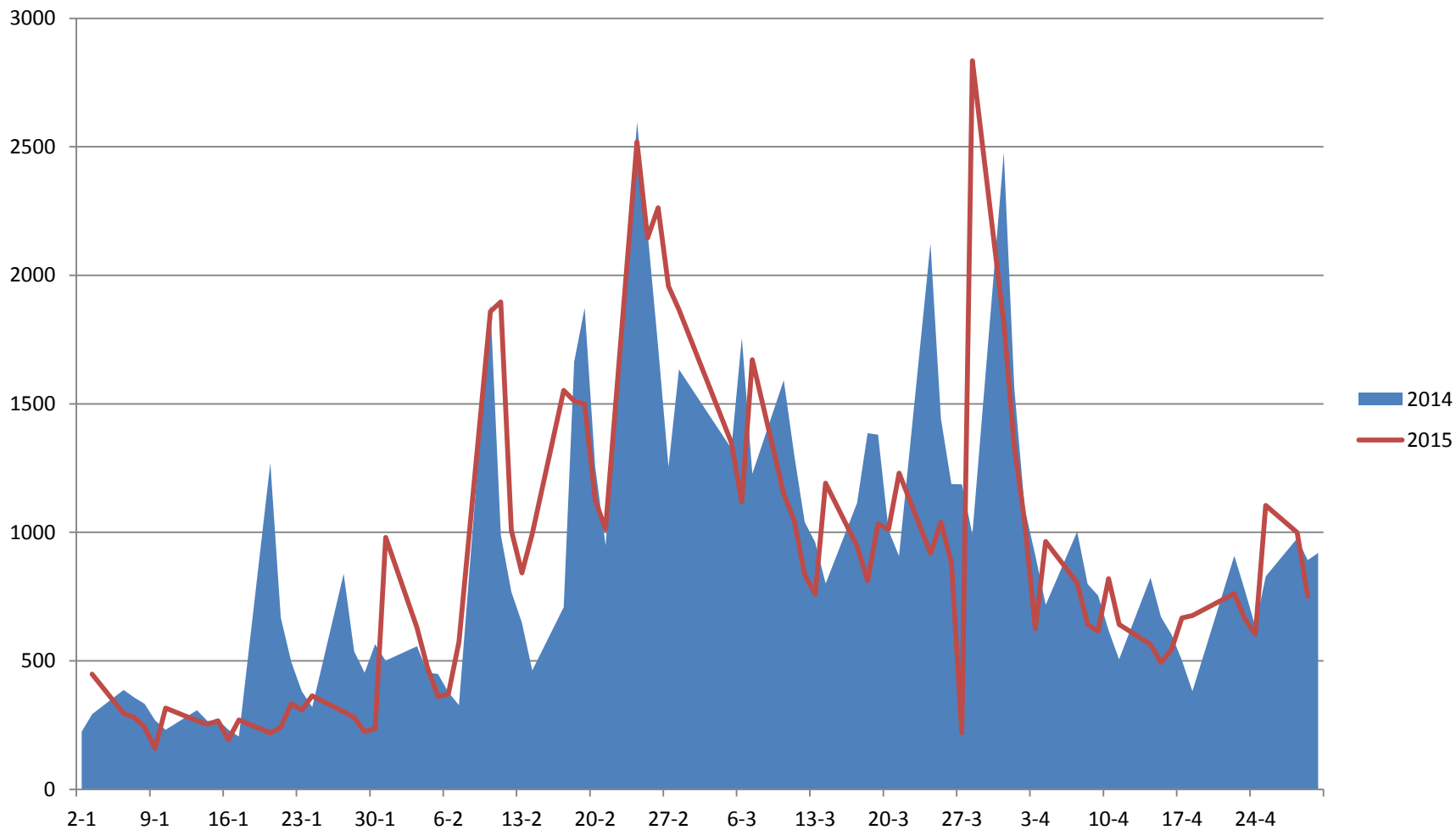
- Procesverbeteringen

- Kanaalsturing
 - zoveel mogelijk klanten naar digitale kanaal sturen (Optimalisatie Persoonlijke Pagina)

Uitgangspunten voor aanslagoplegging



Resultaten: overzicht beantwoorde telefoon KCC



Aantallen per kanaal

	2014	2015
Telefoon IVR voorkant	119.000	108.000
Beantwoorde Telefoongesprekken	74.000 (81,31%)	70.000 (95,91%)
Onbeantwoord	17.000 (18,69%)	3.000 (4,09%)
FCR	76,39%	82,92%
Digitaal (DBB + contactformulier)	49.000	56.000
Post	53.000	47.000
Klantbezoek	1.900	800

Toename per 01.01.2015 van 10 gemeenten 224.386 inwoners inzake gemeentelijke heffingen

meetperiode: januari t/m april

Voorstel aan het Algemeen Bestuur

VAN : Dagelijks Bestuur
ONDERWERP : Bestuursrapportage BsGW kwartaal 3 - 2015

AGENDAPUNT NR. : 4
A.B.-VERGADERING : 10-12-2015

Besluit

- Kennisnemen van de voorliggende bestuursrapportage BsGW kwartaal 3 – 2015.
- Aanbieden ter kennisname van de bestuursrapportage BsGW kwartaal 3 – 2015 aan de algemeen besturen van de waterschappen en de raden van de in de GR BsGW deelnemende gemeenten.

Financiële gevolgen

Geen.

Strategische relevantie / Beleidsgevoeligheid

Geen.

Toelichting

Overeenkomstig artikel 3 van de standaard uitvoeringsovereenkomst van BsGW wordt verantwoording afgelegd aan het Dagelijks Bestuur van BsGW middels een kwartaal bestuursrapportage over de bedrijfsvoering en de ontwikkeling van de prestaties.

De directeur,

W.C.G. Fiddelaers

De voorzitter,

W. van den Beucken

Bijlage:

- Bestuursrapportage BsGW kwartaal 3 - 2015

Bestuursrapportage BsGW
Kwartaal 3 - 2015
Per 30 september 2015

Inhoudsopgave

1 Managementsamenvatting en ontwikkelingen	5
2.1 Stand van zaken bedrijfsvoering: <i>exploitatiekosten 2015</i>	8
2.2 Stand van zaken bedrijfsvoering: <i>investeringen 2015</i>	10
2.3 Stand van zaken bedrijfsvoering: <i>balans</i>	12
2.4 Stand van zaken bedrijfsvoering: <i>liquiditeitsoverzicht</i>	14
2.5 Stand van zaken bedrijfsvoering: <i>overig</i>	16
3.1 Stand van zaken prestaties belastingen: <i>aanslagoplegging</i>	18
3.2 Stand van zaken prestaties belastingen: <i>afdracht geïnde belastingen</i>	20
3.3 Stand van zaken prestaties belastingen: <i>kwijtschelding belastingen</i>	22
3.4 Stand van zaken prestaties belastingen: <i>oninbaar belastingen</i>	23
3.5 Stand van zaken prestaties belastingen: <i>openstaande vorderingen</i>	26
3.6 Stand van zaken prestaties belastingen: <i>afhandeling klantreacties</i>	28
4.1 Strategische doelstelling: <i>daling kosten deelnemers</i>	30
4.2 Strategische doelstelling: <i>minimaal gelijkblijvende kwaliteit van dienstverlening</i>	32
4.3 Strategische doelstelling: <i>vergroten digitale dienstverlening</i>	33

Voorwoord

In de voorliggende 3^e bestuursrapportage van 2015 per rapportagedatum 30 september 2015 leggen wij verantwoording af aan het bestuur van BsGW over de bedrijfsvoering en de geleverde prestaties door BsGW in relatie tot de te realiseren doelstellingen.

De uitvoeringsinformatie die BsGW, naast deze bestuursrapportage, binnen 14 dagen na afloop van het kwartaal aan elke deelnemer levert is ook nu weer verstrekt. Hierin is cijfermatige informatie opgenomen over de stand van zaken met betrekking tot de uitvoering van de opgedragen belastingtaken.

In de bestuursrapportage worden de cijfers met betrekking tot gemeentelijke belastingen en waterschapsheffingen opgenomen, exclusief parkeerbelasting en exclusief de bijzondere heffingen (zoals leges). Deze cijfers worden afzonderlijk weergegeven in paragraaf 5 van de bijlage. Gedetailleerde tabellen met de financiële data zijn zoals voorheen terug te vinden in de bijlagen.

Per 1 januari 2015 zijn de gemeenten Beesel, Eijsden-Margraten, Gennep, Gulpen-Wittern, Kerkrade, Meerssen, Schinnen, Vaals, Valkenburg aan de Geul en Weert toegetroten tot de Gemeenschappelijke Regeling BsGW.

De aanslagoplegging in 2015 is tot en met het derde kwartaal over het algemeen goed verlopen.

In paragraaf 3.2 en in de bijlage 3.2 is grafisch zichtbaar dat de afdracht van de gelden aan de deelnemers nagenoeg in de pas loopt met de prognose afdracht.

Roermond, november 2015

De directeur,

W.C.G. Fiddelaers

1 Managementsamenvatting en ontwikkelingen

Financieel bedragen x € 1.000,-	Begroting 2015	Realisatie		Prognose 2015
		t/m 3e kw	%	
Exploitatieresultaat	14.598	11.443	78,4%	14.598
Investeringsuitgaven	468	157	33,5%	468

Belastingen bedragen x € 1.000,-	Belastingjaar 2015		Realisatie	
	Prognose	%	t/m 3e kw	%
Aanslagoplegging	592.640	100,0%	576.652	97,3%
Kwijtschelding	14.541	2,5%	12.786	2,2%
Oninbaar	3.322	0,6%	463	0,1%
Netto te innen belasting	574.777	97,0%	563.403	95,0%
Afdracht	574.777	100,0%	444.952	77,4%
- waarvan in 2015	521.513	100,0%	444.952	85,3%
- waarvan in 2016	53.264	100,0%	-	0,0%

1 Managementsamenvatting en ontwikkelingen

Openstaand saldo belastingvorderingen

bedragen x € 1 miljoen	Totaal	2011	2012	2013	2014	2015	Waarvan vervallen
Waterschap Roer en Overmaas	17,86	0,01	0,05	0,30	0,93	16,57	4,02
Waterschap Peel en Maasvallei	11,13	0,01	0,04	0,15	0,54	10,40	2,39
Gemeente Beek	1,89	-	-	0,10	0,19	1,60	0,43
Gemeente Beesel	0,82	-	-	-	-	0,82	0,15
Gemeente Bergen	0,80	-	0,01	0,02	0,03	0,73	0,21
Gemeente Brunssum	2,70	-	-	-	0,34	2,36	0,37
Gemeente Echt-Susteren	3,00	-	-	0,04	0,15	2,82	0,45
Gemeente Eijsden-Margraten	1,75	-	-	-	-	1,75	0,31
Gemeente Gennep	1,19	-	-	-	-	1,19	0,24
Gemeente Gulpen-Wittem	1,42	-	-	-	-	1,42	0,43
Gemeente Heerlen	8,47	-	-	-	1,23	7,24	1,88
Gemeente Kerkrade	4,05	-	-	-	-	4,05	1,33
Gemeente Landgraaf	3,66	-	-	-	0,47	3,18	0,55
Gemeente Leudal	2,82	-	-	0,03	0,16	2,62	0,31
Gemeente Maasgouw	1,81	-	-	0,03	0,14	1,64	0,33
Gemeente Maastricht	14,83	-	-	-	1,54	13,29	3,63
Gemeente Meerssen	1,61	-	-	-	-	1,61	0,21
Gemeente Nederweert	1,21	-	0,01	0,05	0,06	1,09	0,23
Gemeente Nuth	1,48	-	-	0,01	0,05	1,41	0,21
Gemeente Onderbanken	0,79	-	-	-	0,08	0,71	0,10
Gemeente Peel en Maas	4,11	-	-	0,07	0,30	3,74	0,60
Gemeente Roerdalen	1,75	-	-	0,05	0,13	1,57	0,42
Gemeente Roermond	4,91	-	-	0,19	0,41	4,31	1,26
Gemeente Schinnen	1,10	-	-	-	-	1,10	0,19
Gemeente Simpelveld	1,04	-	-	-	0,11	0,93	0,11
Gemeente Sittard-Geleen	9,60	-	-	-	0,81	8,79	1,81
Gemeente Stein	2,59	-	-	-	0,18	2,40	0,25
Gemeente Vaals	0,86	-	-	-	-	0,86	0,29
Gemeente Valkenburg aan de Geul	1,54	-	-	-	-	1,54	0,40
Gemeente Venlo	10,94	0,02	0,07	0,54	0,71	9,60	2,91
Gemeente Voerendaal	1,26	-	-	-	0,12	1,13	0,10
Gemeente Weert	3,90	-	-	-	-	3,90	0,81
Nog te ontvangen	126,87	0,04	0,18	1,59	8,67	116,38	26,92

in procenten

In verhouding tot het totaal saldo belastingvorderingen

	Totaal	2011	2012	2013	2014	2015	Waarvan vervallen
Waterschap Roer en Overmaas	100,0%	0,0%	0,3%	1,7%	5,2%	92,8%	22,5%
Waterschap Peel en Maasvallei	100,0%	0,1%	0,4%	1,3%	4,8%	93,4%	21,5%
Gemeente Beek	100,0%	-	-	5,5%	9,9%	84,6%	22,6%
Gemeente Beesel	100,0%	-	-	-	-	100,0%	17,7%
Gemeente Bergen	100,0%	-	1,7%	2,6%	3,9%	91,9%	26,2%
Gemeente Brunssum	100,0%	-	-	-	12,6%	87,4%	13,7%
Gemeente Echt-Susteren	100,0%	-	-	1,3%	4,9%	93,8%	15,1%
Gemeente Eijsden-Margraten	100,0%	-	-	-	-	100,0%	17,7%
Gemeente Gennep	100,0%	-	-	-	-	100,0%	19,9%
Gemeente Gulpen-Wittem	100,0%	-	-	-	-	100,0%	30,1%
Gemeente Heerlen	100,0%	-	-	-	14,5%	85,5%	22,2%
Gemeente Kerkrade	100,0%	-	-	-	-	100,0%	32,8%
Gemeente Landgraaf	100,0%	-	-	-	13,0%	87,0%	15,1%
Gemeente Leudal	100,0%	-	-	1,2%	5,8%	93,0%	10,9%
Gemeente Maasgouw	100,0%	-	-	1,9%	7,5%	90,6%	18,1%
Gemeente Maastricht	100,0%	-	-	-	10,4%	89,6%	24,5%
Gemeente Meerssen	100,0%	-	-	-	-	100,0%	13,2%
Gemeente Nederweert	100,0%	-	0,9%	4,2%	5,0%	89,8%	18,9%
Gemeente Nuth	100,0%	-	-	1,0%	3,6%	95,4%	14,1%
Gemeente Onderbanken	100,0%	-	-	-	9,6%	90,4%	12,2%
Gemeente Peel en Maas	100,0%	-	-	1,6%	7,2%	91,2%	14,5%
Gemeente Roerdalen	100,0%	-	-	3,0%	7,4%	89,6%	24,2%
Gemeente Roermond	100,0%	-	-	3,9%	8,3%	87,8%	25,6%
Gemeente Schinnen	100,0%	-	-	-	-	100,0%	17,3%
Gemeente Simpelveld	100,0%	-	-	-	10,3%	89,7%	10,8%
Gemeente Sittard-Geleen	100,0%	-	-	-	8,4%	91,6%	18,8%
Gemeente Stein	100,0%	-	-	-	7,1%	92,9%	9,8%
Gemeente Vaals	100,0%	-	-	-	-	100,0%	33,4%
Gemeente Valkenburg aan de Geul	100,0%	-	-	-	-	100,0%	26,1%
Gemeente Venlo	100,0%	0,2%	0,6%	4,9%	6,5%	87,8%	26,6%
Gemeente Voerendaal	100,0%	-	-	-	9,7%	90,3%	8,2%
Gemeente Weert	100,0%	-	-	-	-	100,0%	20,7%
Nog te ontvangen	100,0%	0,0%	0,1%	1,3%	6,8%	91,7%	21,2%

1 Managementsamenvatting en ontwikkelingen

Managementsamenvatting (voor meer toelichting zie de desbetreffende hoofdstukken)

- Volgens afspraak zoals vastgelegd in de standaard uitvoeringsovereenkomst, is medio oktober 2015 de uitvoeringsinformatie over het 3e kwartaal 2015 aan alle deelnemers ter beschikking gesteld.
- Over het derde kwartaal 2015 is een (tijdelijk) negatief resultaat van baten en lasten gerealiseerd van € 496 duizend. Dit wordt veroorzaakt door verschuivingen in de tijd. Volgens de (interne) prognose exploitatie is het saldo per einde 2015 nihil. Hierbij dient te worden opgemerkt dat, net als in 2013 en 2014, de proceskosten in 2015 hoger zullen uitvallen dan in de huidige begroting is opgenomen. Over de dekking van deze mogelijke meerkosten zijn reeds bestuurlijke besluiten genomen door het algemeen bestuur van BsGW d.d. 25-8-2014.
- De investeringsuitgaven 2015 lopen achter op de raming van de uitgaven 2015. Dit betreft een verschuiving in de tijd aangezien enkele investeringsprojecten in het laatste kwartaal worden afgerond. Er zijn verantwoorde prioriteiten gesteld die geen gevolgen hebben voor de bedrijfsvoering.
- In het 3^e kwartaal 2015 zijn enkele noodzakelijke prognosewijzigingen doorgevoerd met betrekking tot de aanslagoplegging en de daaruit voortvloeiende afdrachten.
- De aanslagoplegging 2015 verloopt nagenoeg geheel volgens planning. Bij twee gemeenten loopt de aanslagoplegging per 30 september minimaal achter doordat het variabele deel van de afvalstoffenheffing (diftar) 2015 jaarlijks opgelegd zal worden conform verordening, terwijl in de prognose door deze gemeenten was aangegeven rekening te houden met een halfjaarlijkse aanslagoplegging.
- Het invorderingsproces verloopt goed. Wel neemt onder invloed van de recessie het potentieel aan klanten die recht hebben op kwijtschelding toe. Prognoses kwijtschelding huidige en oude heffingsjaren komen hierdoor onder druk te staan. Ook het oninbaar percentage (0,5% provincie-breed) ontwikkelt zich in het stedelijk gebied ongunstiger dan in het landelijke gebied.
- De gemiddelde afhandeltijden van (WOZ-)bezwaren belastingjaar 2015 en overige bezwaarcorrespondentie liggen tot en met september onder de (interne) streefnorm. De gemiddelde afhandeltijden van kwijtscheldingsverzoeken ligt net boven de (interne) streefnorm. Hierbij zijn geen wettelijke termijnen overschreden.

Ontwikkelingen

- De gemeenten Beesel, Eijsden-Margraten, Gennep, Gulpen-Wittem, Kerkrade, Meerssen, Schinnen, Vaals, Valkenburg aan de Geul en Weert zijn met ingang van 2015 toetreden tot de GR BsGW.
- Hoewel per 1-10-2015 de wijziging van het woningwaarderingssysteem (WWS) van kracht is, waarbij de WOZ-waarde een significante invloed heeft op de maximale huurprijs, zijn de precieze gevolgen voor de uitvoering nog niet bekend. In de bestuursvergadering van september is door BsGW een impactanalyse gepresenteerd. Het bestuur heeft besloten dat BsGW de kosten vooralsnog apart administreert. Zodra de kosten van deze nieuwe uitvoeringstaak voor BsGW bekend zijn, zullen deze opgenomen worden in de begroting van BsGW.

2.1 Stand van zaken bedrijfsvoering: exploitatiekosten 2015

Exploitatie BsGW t/m verslagperiode

Derde kwartaal		Exploitatieoverzicht Bedragen x € 1.000	T/m september			Jaartotaal				
Real	Begr		Real		Begr	Real		Actuele Begr	Primaire Begr	Prog 2015
2015	2015		2014	2015	2015	2014	2015			
2.195	2.182	Bruto lonen	5.759	6.434	6.545	7.447	6.434	8.719	8.719	8.569
508	577	Sociale lasten	1.557	1.801	1.730	2.031	1.801	2.307	2.307	2.207
109	119	Overige personeelskosten	361	370	370	548	370	554	554	503
0	0	Personeel derden	0	0	0	0	0	0	0	0
2.812	2.878	Personeelskosten	7.677	8.605	8.645	10.026	8.605	11.580	11.580	11.279
270	382	Huisvestingskosten	608	679	783	622	679	802	802	700
47	65	Afschrijvingskosten	115	142	195	154	142	261	261	190
245	317	ICT-kosten	1.756	1.768	1.825	2.091	1.768	2.096	2.096	2.096
32	17	print- en kopieerwerk	132	211	138	171	211	171	171	250
3	2	drukkerwerk	11	3	7	15	3	10	10	10
97	72	portiekosten	480	616	415	655	616	487	487	650
10	6	telefoon	35	39	17	43	39	22	22	22
13	39	kosten brongegevens	219	179	352	274	179	391	391	325
175	108	overige diensten door derden	538	380	325	876	380	433	433	500
32	49	overige operationele kosten	51	81	148	673	81	197	197	197
362	294	Operationele kosten	1.466	1.508	1.401	2.707	1.508	1.711	1.711	1.954
46	49	algemene kosten	180	213	165	273	213	249	249	249
0	0	onvoorzien	0	0	0	0	0	70	70	0
46	49	Algemene kosten	180	213	165	273	213	319	319	249
124	59	bankkosten	0	124	119	275	124	238	238	238
0	9	rentekosten	2	0	23	1	0	42	42	42
124	69	Bank- en rentekosten	2	124	142	276	124	280	280	280
		Taakstellende kostenreductie						-300	-300	0
3.906	4.055	Totaal lasten	11.805	13.039	13.156	16.149	13.039	16.749	16.749	16.748
0	3	Renteopbrengsten	33	1	5	62	1	13	13	13
-17	0	Bijdragen van derden	156	-16	0	214	-16	0	0	0
962	1.026	Opbr. vervolgingskosten	1.873	1.611	1.474	2.171	1.611	2.137	2.137	2.137
945	1.029	Totaal baten	2.062	1.596	1.479	2.447	1.596	2.150	2.150	2.150
2.961	3.026	Netto kosten	9.743	11.443	11.677	13.702	11.443	14.599	14.599	14.598
3.649	3.649	Bijdragen deelnemers	9.849	10.948	10.948	13.132	10.948	14.598	14.598	14.598
-689	-624	Netto-resultaat	-107	496	729	570	496	0	0	0

2,72%	4,00%	Formatieplaatsen (fte's) per ultimo	178,2	4,00%	178,9	4,00%
		Ziekteverzuim	4,37%		4,37%	

2.1 Stand van zaken bedrijfsvoering: exploitatiekosten 2015

Toelichting

- In het 3^e kwartaal heeft BsGW een negatief resultaat behaald van € 496 duizend. Dit is een tijdelijk effect als gevolg van een verschuiving in de tijd doordat bepaalde kosten voornamelijk in de eerste maanden worden uitgegeven, terwijl de opbrengsten gelijkmatig over het jaar worden ontvangen.
- In de voortschrijdende begroting voor het 3^e kwartaal was hierdoor zelfs een tekort voorzien van € 752 duizend. Doordat onder andere de opbrengst vervolgingskosten eerder in het jaar zijn ontvangen, bleef het tekort beperkt tot € 496 duizend. Vooralsnog zijn er geen tekenen dat het in 2015 te ontvangen bedrag aan opbrengst vervolgingskosten af zal wijken per einde jaar, alleen het ontvangstopatroon wijkt tijdelijk af.
- In de kolom prognose wordt de verwachte netto-kosten 2015 weergegeven per 31-12-2015. Naar de huidige inzichten wordt geen afwijking van de begrote netto kosten voor 2015 verwacht. Hierbij dient te worden opgemerkt dat, net als in 2013 en 2014, de proceskosten in 2015 hoger zullen uitvallen dan in de huidige begroting is opgenomen. De (voorlopige) voorziening proceskosten vormt de dekking voor deze meerkosten, zoals besloten in de vergadering van het Algemeen Bestuur d.d. 25-8-2014. Conform afspraak zal periodiek een actualisatie van de ontwikkeling van de proceskosten worden aangeboden aan het bestuur.
- Voor een toelichting op het ziekteverzuimpercentage en de formatie wordt verwezen naar paragraaf 2.5 stand van zaken bedrijfsvoering: overig.
- De projectkosten voor de implementatie van nieuwe deelnemers zijn zoals gebruikelijk niet opgenomen in de begroting 2015 maar worden verantwoord via de balans (zie ook paragraaf 2.3 balans en paragraaf 2.4 liquiditeitsbegroting).

2.2 Stand van zaken bedrijfsvoering: investeringen 2015

Investerings

bedragen x € 1.000,-	Totaal Krediet	Uitgaven t/m 2014	Begroting 2015	Uitgaven 2015	Uitgaven t/m 2015	Prog t/m 2015
Innovatie en procesoptimalisatie	168	68	100	34	102	168
Investeringsbegroting eerdere jaren	168	68	100	34	102	168
Innovatie en procesoptimalisatie 2015	300	-	300	123	123	220
Investeringsbegroting 2015	300	-	300	123	123	220
Totaal investeringsbegroting BsGW	468	68	400	157	225	388

2.2 Stand van zaken bedrijfsvoering: investeringen 2015

Toelichting

- De investeringsuitgaven 2015 blijven ruim achter op de raming van de uitgaven 2015. Dit betreft een verschuiving in de tijd: deze uitgaven zullen in de loop van 2015 plaatsvinden.
- Er zijn verantwoorde prioriteiten gesteld die geen gevolgen hebben voor de bedrijfsvoering. Zo is in de eerste drie maanden van het jaar alle aandacht uitgegaan naar de laatste acties met betrekking tot de implementatie van de 10 nieuwe deelnemers en de aanslagoplegging voor alle deelnemers.
- Onder het krediet innovatie en procesoptimalisatie zijn verschillende (deel)projecten opgestart. Zo is in 2013 (en eerder) onder andere het project aansluiting op de authentieke basisregistraties gestart.
- Ook een groot deel van het investeringskrediet 2015 is geormerkt voor de aansluiting van BsGW op de landelijke basisregistraties.
- Daarnaast zijn er in de tweede helft van 2015 projecten opgestart voor de doorontwikkeling van het automatisch en digitaal afhandelen van klantreacties, zoals de interactieve voormelding en WOZ-bezwaren.
- Per eind 2015 zullen deze (deel)projecten zijn afgehandeld. Een deel van het project aansluiting op de authentieke basisregistraties zal naar 2016 worden doorgeschoven. Vandaar dat in de kolom prognose de totale uitgaven tot en met eind 2015 lager zijn dan het totale investeringskrediet tot en met 2015.

2.3 Stand van zaken bedrijfsvoering: balans

Balans BsGW

bedragen x € 1.000,-	31-12-2014	30-09-2015	mutatie in 2015
Boekwaarde materiele vaste activa	83	124	41
Boekwaarde immateriele vaste activa	263	496	234
Nog te activeren investeringen	436	225	-211
Vaste Activa	782	846	-171
Debiteuren	41	28	-12
Overige vorderingen en overlopende activa	4.192	3.620	-573
Liquide middelen	2.183	3.601	1.417
Vlottende Activa	6.416	7.249	832
Totaal Activa	7.198	8.095	662
Reserves	618	48	570
Resultaat lopend boekjaar	-570	-496	-74
Eigen vermogen	48	-449	496
Voorziening proceskosten 2014	235	217	-18
Voorzieningen	235	217	-18
Totaal Vaste Passiva	283	-232	478
Lening	1.250	0	-1.250
Crediteuren	1.243	945	-298
Belastingen en sociale lasten	735	282	-454
Overige schulden	2.259	3.619	1.360
Overlopende passiva	1.429	3.481	2.052
Vlottende Passiva	6.915	8.326	1.410
Totaal Passiva	7.198	8.095	1.889

2.3 Stand van zaken bedrijfsvoering: *balans*

Toelichting

- De **vaste activa** van BsGW bestaan voornamelijk uit ICT-gerelateerde investeringen. Zie hoofdstuk 2.2 voor een nadere toelichting op de onderhanden zijnde investeringsprojecten.

Naast de investeringsprojecten (paragraaf 2.2) voert BsGW ook diverse andere projecten uit, zoals implementatieprojecten nieuwe toetreders en uitbreiding dienstverlening. Hiervoor ontvangt BsGW bijdragen van de betreffende toetreders c.q. deelnemers. Het saldo van deze projecten wordt verantwoord onder de overlopende activa en overlopende passiva. De gerealiseerde en verwachte projectkosten blijven, naar de huidige inzichten, per saldo binnen de projectbudgetten.

De kantoorinventaris wordt geactiveerd en afgeschreven op basis van de geschatte economische levensduur van 10 jaar.

- De **vlottende activa** (€ 8,443 miljoen) en de **vlottende passiva** (€ 9,503 miljoen) per 30 september zijn ten opzichte van einde boekjaar 2014 met respectievelijk bijna € 2 miljoen en € 2,5 miljoen gestegen. Dit wordt onder meer veroorzaakt door toename van de nog te verwerken belastingen met € 2,94 miljoen. Dit betreffen de belastingontvangsten, kort voor de balansdatum per 30 september. Na verwerking in de belastingenadministratie worden de ontvangsten afgedragen. De nog af te dragen belastingontvangsten staan voor eenzelfde bedrag vermeld op de creditzijde van de balans. BsGW draagt wekelijks af aan de deelnemers.
- In het tweede kwartaal van 2015 heeft BsGW de **lening** afgelost aan de gemeente Beek. Ter financiering van de tijdelijke projectkosten van het Libel-project, zal BsGW in het derde kwartaal 2015 kortlopende middelen aantrekken via de Nederlandse Waterschapsbank. Zie hiervoor paragraaf 2.4 liquiditeitsoverzicht.
- De post **overlopende passiva** betreft voornamelijk reeds eind 3^e kwartaal 2015 ontvangen *reguliere* bijdragen van deelnemers met betrekking tot oktober 2015.

Ook de *tijdelijke* bijdragen voor het implementatieproject Libel vallen hieronder. De reeds gemaakte kosten voor dit project vallen onder de **overlopende activa**. Jaarrekening-technisch mogen deze bedragen niet gesaldeerd worden opgenomen in de balans.

- De **reserves** van BsGW per 30 september 2015 bestaan uit het weerstandsvermogen van BsGW (€ 48 duizend) plus het tijdelijk resultaat (saldo baten en lasten) 2015 ad +/- € 496 duizend.

2.4 Stand van zaken bedrijfsvoering: liquiditeitsoverzicht

Liquiditeitsoverzicht bedrijfsvoering BsGW

	Prognose oktober	Prognose november	Prognose december	Prognose januari	Prognose februari	Prognose maart	Prognose april	Prognose mei	Prognose juni	Prognose juli	Prognose augustus	Prognose september
	2015	2015	2015	2016	2016	2016	2016	2016	2016	2016	2016	2016
WERKKAPITAAL BEGIN VAN DE MAAND	563.180-	263.473-	260.459	857.398-	1.319.719-	1.280.768-	699.681-	675.203-	1.159.287-	898.013-	642.789-	569.258-
bijdragen deelnemers	1.238.535	1.238.535	1.238.531	1.258.285	1.258.285	1.258.285	1.258.285	1.258.285	1.258.285	1.258.285	1.258.285	1.258.285
Bijdrage investeringen / projecten	360.413	360.413	360.413	321.417	321.417	321.417	321.417	321.417	366.220	321.417	321.417	321.417
diensten aan derden	-	-	-	-	-	-	-	-	-	-	-	-
ontvangen vervolgingsopbrengsten	142.082	191.930	191.930	-	-	229.487	91.438	91.794	109.029	217.776	379.655	458.029
renteontvangsten	57	-	1.065	252	87	107	356	-	1.065	1.065	1.065	1.065
geldleningen	-	-	-	-	-	-	-	-	-	-	-	-
bijdrage derden	-	-	-	-	-	-	-	-	-	-	-	-
Ontvangsten	1.741.087	1.790.878	1.791.939	1.579.954	1.579.789	1.809.296	1.671.496	1.671.496	1.734.599	1.798.543	1.960.422	2.038.796
bruto lonen personeel	781.387	605.569	1.604.414	873.785	730.472	466.449	798.471	1.364.615	635.702	644.299	644.299	644.299
overige personeelskosten en personeel derden	46.075	39.701	39.701	38.638	57.640	9.755	45.280	33.317	59.428	59.428	59.428	59.428
afdracht loonbelasting & premies sociale lasten	140.155	199.036	138.446	164.909	200.469	205.672	146.451	205.379	225.938	217.341	217.341	217.341
huur en overige huisvestingskosten	43.664	25.522	-	412.687	-	5.924	34.565	12	-	-	413.566	-
inkopen ICT-gerelateerde diensten en goederen	110.097	92.269	139.464	179.176	179.176	179.176	179.176	179.176	179.176	179.176	179.176	179.176
inkopen operationele diensten en goederen	95.730	94.322	-	142.591	142.591	142.591	142.591	142.591	142.591	142.591	142.591	142.591
inkopen algemene diensten en goederen	18.060	4.312	24.864	49.016	49.016	49.016	49.016	49.016	49.016	49.016	49.016	49.016
bankkosten en renteuitgaven	-	-	69.682	-	-	-	69.994	-	-	69.994	-	-
investeringsuitgaven	94.912	94.912	94.912	57.667	57.667	57.667	57.667	57.667	57.667	57.667	57.667	57.667
Ontvangst / uitbetaling goodwill	-	-	-	-	-	-	-	-	-	-	-	-
aflossingen (kasgeld)leningen	-	-	-	-	-	-	-	-	-	-	-	-
bijdrage aan frictiepot LIBEL-toetreders 2015	111.303	111.303	798.314	148.803	148.803	148.803	148.803	148.803	148.803	148.803	148.803	148.803
taakstelling kostenreductie	-	-	-	24.997-	24.997-	24.997-	24.997-	24.997-	24.997-	24.997-	24.997-	24.997-
Uitgaven	1.441.381	1.266.946	2.909.796	2.042.276	1.540.838	1.228.209	1.647.018	2.155.580	1.473.325	1.543.319	1.886.891	1.473.325
WERKKAPITAAL PER ULTIMO MAAND	263.473-	260.459	857.398-	1.319.719-	1.280.768-	699.681-	675.203-	1.159.287-	898.013-	642.789-	569.258-	3.787-

2.4 Stand van zaken bedrijfsvoering: *liquiditeitsoverzicht*

Toelichting

- Voor de continuïteit van BsGW is het van belang, dat er te allen tijde aan de op korte termijn opeisbare financiële verplichtingen kan worden voldaan. Belangrijk hulpmiddel voor een adequate bewaking van de liquiditeit is de liquiditeitsprognose. In de prognose worden de (toekomstige) liquide middelen van de organisatie voor de komende maanden doorgerekend, op basis van de te verwachten ontvangsten en uitgaven. De prognose geeft inzicht in de maand(en) waarin er mogelijke tekorten zullen optreden, evenals inzicht in de mate waarin er mogelijke liquiditeitsoverschotten gegenereerd worden. In het geval van een tekort kunnen er tijdig adequate maatregelen getroffen worden.
- Het liquiditeitsoverzicht op de pagina hiernaast heeft alleen betrekking op de bedrijfsvoering van BsGW. De liquide middelen met betrekking tot de opgelegde belastingen namens de waterschappen en de gemeenten wordt als aparte geldstroom gezien. Zodra deze ontvangsten zijn verwerkt in de belastingenadministratie, worden deze afgedragen aan de deelnemers.
- Uitgangspunt voor het liquiditeitsoverzicht is de begroting 2015 en 2016 en de ervaringscijfers van de inkomsten en uitgaven van de afgelopen jaren.
- De bijdragen van de deelnemers van BsGW worden in twaalf maandelijkse termijnen ontvangen, voorafgaand aan de maand. Daarnaast worden opbrengsten vervolgingskosten ontvangen, met een zwaartepunt in het derde kwartaal.
- De uitgaven laten geen gelijkmatig over het jaar verdeeld patroon zien.
- Als gevolg van de investeringsuitgaven - inclusief de implementatieprojecten nieuwe toetreders - en de projectbijdragen, heeft BsGW vanaf november 2014 extra middelen aangetrokken. De noodzaak hiertoe is in het geheel toe te schrijven aan het implementatietraject van de LiBel-partijen. Door het niet synchroon lopen van tijdelijke uitgaven en inkomsten als gevolg van de toetreding van de Libel-partijen: de gemeenten Brunssum, Heerlen, Landgraaf, Onderbanken, Simpelveld, Voerendaal en de gemeenten Maastricht en Sittard-Geleen, ontstaat een (tijdelijk) tekort aan liquiditeiten. De uitgaven voor dit traject vinden grotendeels plaats in de jaren 2013 en 2014, terwijl de inkomsten gelijkmatig worden ontvangen in maandelijkse termijnen gedurende de jaren 2014-2017.

De kaders voor de tijdelijke financieringsbehoefte van BsGW als gevolg van het implementatietraject Libel zijn vastgesteld door het Dagelijks Bestuur BsGW d.d. 18 augustus 2014. Maximaal mag BsGW € 2,5 miljoen aantrekken met een looptijd tot en met 31-12-2017, tegen een (lager dan) marktconforme rente.

De gemeente Beek heeft aan BsGW per 1 november 2014 een geldlening verstrekt van € 1,25 miljoen met een looptijd tot 5 april 2015. In het tweede kwartaal is de lening door BsGW afgelost. Vanaf het derde kwartaal heeft BsGW wanneer dit noodzakelijk was, kortlopende middelen aangetrokken via de Nederlandse Waterschapsbank (NWB), conform boven gestelde kaders.

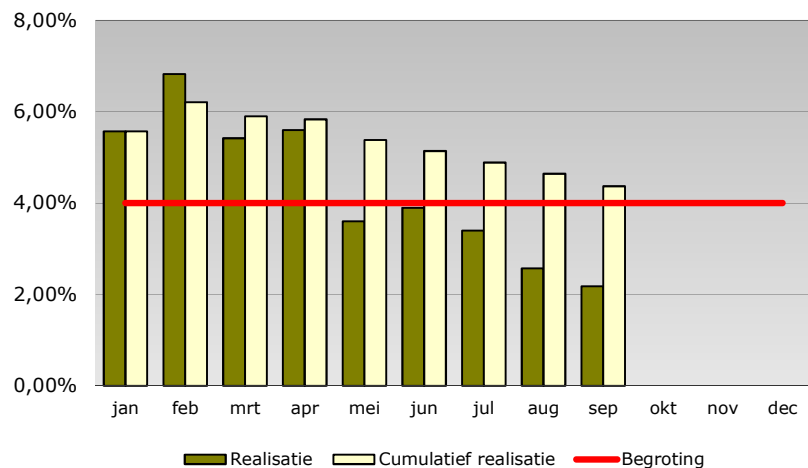
De financieringsbehoefte van BsGW is in 2015 hoger dan voorzien. Dit wordt veroorzaakt doordat de tijdelijke (voorschot)bijdragen van de voormalige GBRD-gemeenten – afgehandeld door GR Parkstad - in 2015 niet zijn voldaan door GR Parkstad. Het betreft de tijdelijke (voorschot) bijdragen voor zowel het project implementatie Libel-gemeenten als het project met betrekking tot het eerder in dienst nemen van Libel-medewerkers.

2.5 Stand van zaken bedrijfsvoering: overig

Personeelsoverzicht

Fte	Formatie		Werkelijke bezetting		
	2014	2015	Vast	Flexibel	Totaal
Start BsGW	77,0	77,0			
Integratie WOZ-waardebepaling Venlo	5,1	5,1			
Toetreding gemeenten 2012	3,5	3,5			
Formatie BsGW 01-01-2012	85,6	85,6			
Toetreding gemeenten 2013	19,1	19,1			
Parkeerbelasting Venlo en Roermond	2,5	2,5			
Inbesteding taken	16,0	16,0			
Formatie BsGW 01-01-2013	123,3	123,3	123,1	0,2	123,3
Toetreders 2014, 1 biljet	23,0	23,0			
Formatie BsGW 01-01-2014	146,3	146,3	165,1	1,8	166,9
Toetreders 2015		13,8			
Formatie BsGW 01-01-2015	146,3	160,1			
Eerder in dienst LiBel-medewerkers	18,8	18,8			
Overgang extra fte Libel naar formatie		- 0,7			
Formatie BsGW 30-09-2015	165,1	178,2	178,2	0,3	178,5

Ziekteverzuim



2.5 Stand van zaken bedrijfsvoering: overig

Toelichting

- Het formatieplan van BsGW is per 1-1-2015 gestegen naar 160,1 fte door toetreding van 10 nieuwe gemeenten.
- Bestuurlijk is in november 2013 overeengekomen de toekomstige vacatureruimte als gevolg van natuurlijk (pensioen)verloop van BsGW reeds per 1-1-2014 ter beschikking te stellen van de GBRD-gemeenten en de gemeenten Maastricht en Sittard-Geleen. Dit onder voorwaarde dat deze partijen garant staan en BsGW geen financieel risico loopt. De vroegere overname van personeel is voor BsGW dan ook budgettair neutraal. Eventuele financiële voordelen of nadelen komen ten gunste respectievelijk ten laste van de betreffende gemeenten, waarbij jaarlijks achteraf wordt afgerekend door BsGW met deze partijen. Dit betrof 18,76 fte.

In totaal komt de formatie per 1-1-2015 daarmee op 178,9 fte.

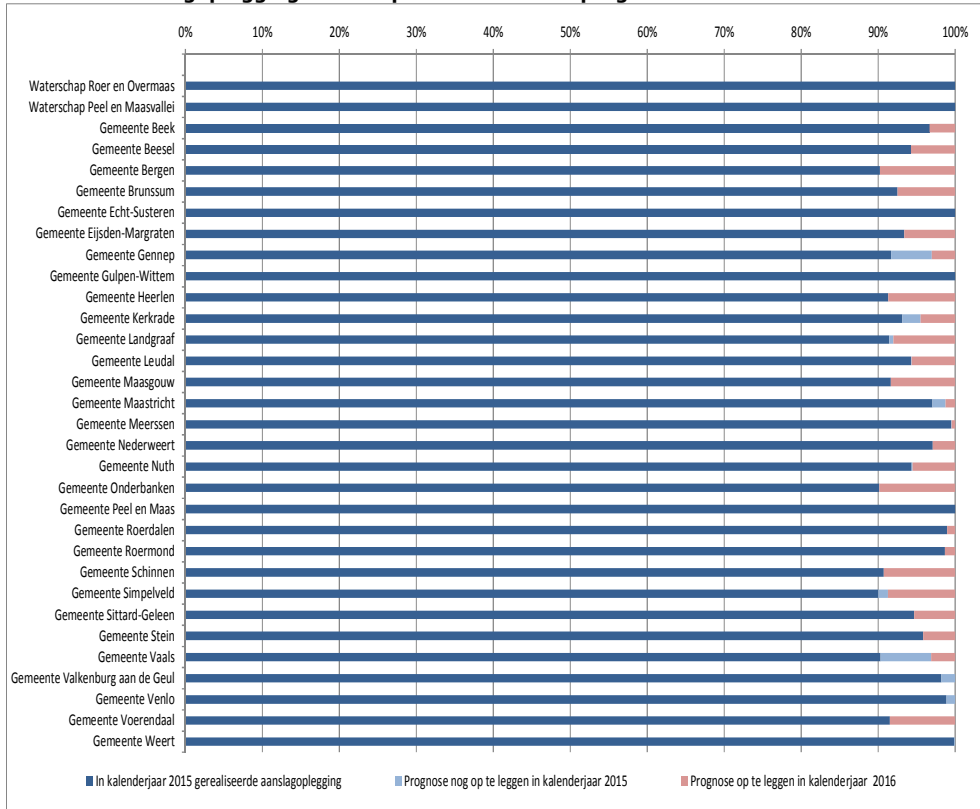
- Medio 2015 zijn twee medewerkers uit dienst. Per 30 september betekent dit dat 0,65 fte van de vanuit de Libel-partijen overgekomen medewerkers ingepast kan worden in de formatie van BsGW. Per einde jaar is dit 1,3 fte. Conform de besluitvorming omtrent de overname van extra personeel vanuit de Libel-partijen, zal dit na afloop van het jaar, bij de afrekening van 2015 worden verrekend met de Libel-partijen.

In totaal neemt de formatie hierdoor per 30-9-2015 af naar 178,25 fte

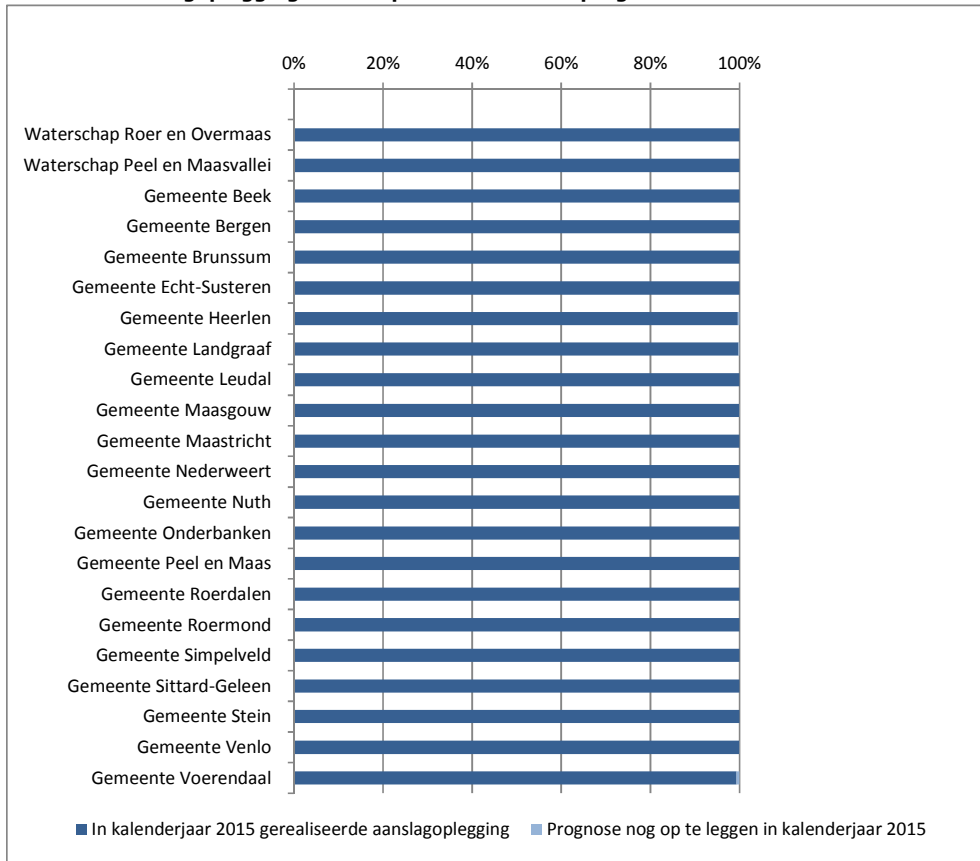
- De oorzaak voor ziekteverzuim ligt bij BsGW enerzijds in het feit dat enkele medewerkers langdurig zijn uitgevallen wegens ernstige ziekten. Anderzijds was er in de eerste maanden van 2015 meer kortdurend verzuim dan andere jaren door griep epidemie. Was het ziekteverzuim in het eerste kwartaal nog 5,9%, in het tweede kwartaal is dit gedaald naar 4,36% en in het derde kwartaal naar 2,72%. Het ziekteverzuim tot en met het derde kwartaal komt hiermee op 4,37%, iets boven de jaarnorm van 4%. De verwachting is dat ziekteverzuim over geheel 2015 rond de 4% blijft.
- Hoewel per 1-10-2015 de wijziging van het woningwaarderingsstelsel (WWS) van kracht is, waarbij de WOZ-waarde een significante invloed heeft op de maximale huurprijs, zijn de precieze gevolgen voor de uitvoering nog niet bekend. Gezien de omvang van BsGW, zijn de uitvoeringskosten voor deze nieuwe taak substantieel. Deze kosten zijn niet opgenomen in de begroting daar deze taak (vooralsnog) niet is opgenomen in het takenpakket van BsGW, en daarmee ook niet in de bijdragen van de deelnemers van BsGW. In de bestuursvergadering van september is door BsGW een impactanalyse gepresenteerd. Bestuurlijk is afgesproken dat BsGW de kosten vooralsnog apart administreert. Achteraf zal hiervoor dekking gezocht worden. Zodra de kosten van deze nieuwe uitvoeringstaak voor BsGW bekend zijn, zullen deze opgenomen worden in de begroting van BsGW.

3.1 Stand van zaken prestaties belastingen: *aanslagoplegging*

Realisatie aanslagoplegging 2015 in procenten van de prognose



Realisatie aanslagoplegging 2014 in procenten van de prognose



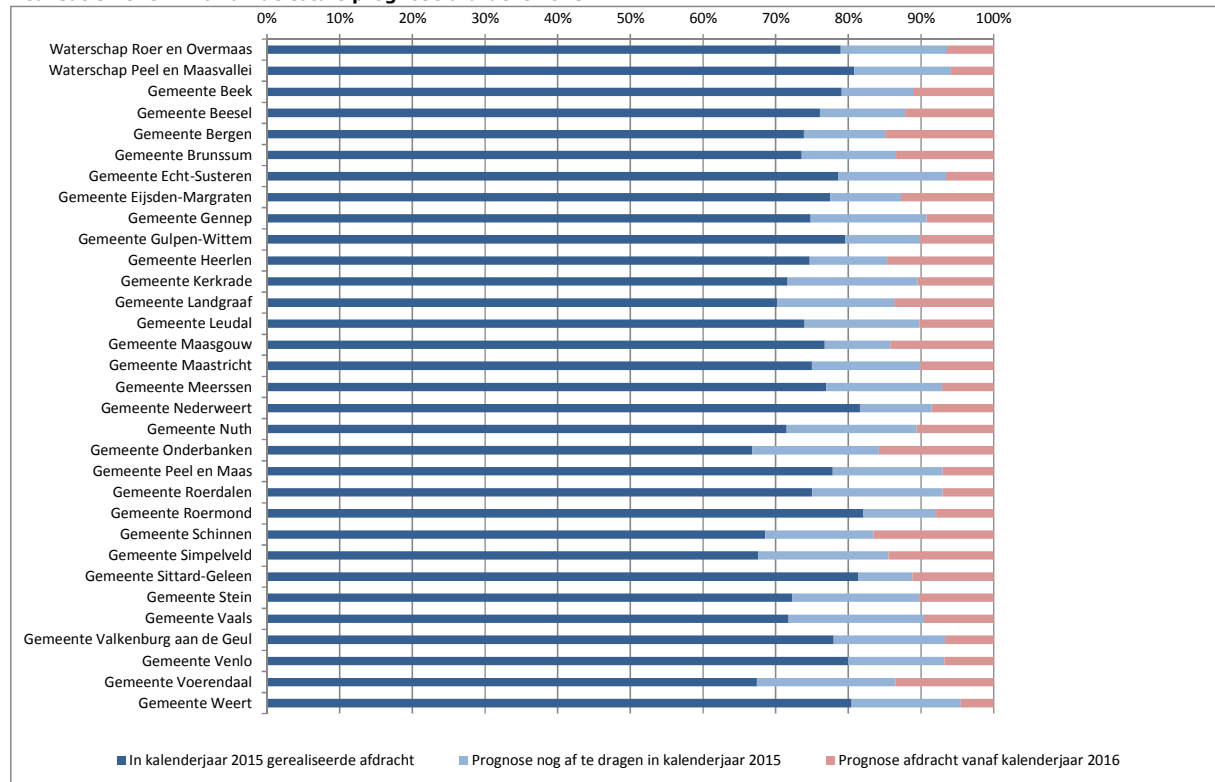
3.1 Stand van zaken prestaties belastingen: *aanslagoplegging*

Toelichting

- Beide grafieken tonen het verloop van de gerealiseerde heffing uitgedrukt in procenten van de totaal per deelnemer op te leggen heffing.
- In licht-blauw is aangegeven welk deel van de totale prognose aanslagoplegging in het huidige jaar dient te worden opgelegd, in licht-rood welk deel het volgend jaar dient te worden opgelegd, zoals de heffingen voor het variabele deel van de afvalstoffenheffing (diftar), toeristenbelasting en rioolheffing grootverbruik. Blauw geeft de realisatie weer.
- De aanslagoplegging 2015 verloopt nagenoeg geheel volgens planning.
- Na ontvangst van de realisatiecijfers over de voorgaande jaren van de gemeente Weert, heeft BsGW medio oktober de voorlopige prognose 2015 kunnen opmaken. Na afstemming met de gemeente Weert, zal deze definitief worden gemaakt.
- Per einde derde kwartaal ligt in totaal voor alle deelnemers de aanslagoplegging op of boven de prognose. Uitzondering hierop vormen twee gemeenten waarbij de aanslagoplegging per 30 september minimaal achterloopt. De variabele afvalheffing 2015 wordt begin 2016 opgelegd voor het hele kalenderjaar 2015 (conform verordening), terwijl in de prognose door deze gemeenten was aangegeven rekening te houden met halfjaarlijkse aanslagoplegging.
- Uitvoerige analyse voor wat betreft de aanslagoplegging 'oude jaren' (2011-2014) en het huidige belastingjaar 2015 heeft geleid tot enkele prognoseaanpassingen. Belastingen en heffingen waarvoor alle (volledigheids)controles zijn uitgevoerd, zijn aangepast naar de realisatie.
- In het geval van de onroerende zaakbelasting kan in het algemeen gesteld worden dat BsGW in overleg met de deelnemers heeft besloten pas per einde jaar – rekening houdend met de nog lopende bezwaarafhandeling en volledigheidscntroles – de eventueel noodzakelijke prognosewijzigingen door te voeren.
- Met alle desbetreffende deelnemers is afstemming geweest betreffende de al dan niet per 30 september door te voeren prognosewijzigingen.
- Bij de gemeente Maastricht blijft vanaf de toetreding in 2014 de realisatie rioolrecht gebruiker fors achter op de prognose. In het eerste jaar vormen de realisatiecijfers van de voorgaande heffingsjaren van de gemeente de basis voor de eerste prognose van BsGW. Er loopt nu een onderzoek in samenwerking met de gemeente Maastricht naar zowel de volledigheid van de aanslagoplegging door BsGW als de aangeleverde realisatiecijfers voor belastingjaar 2013 en ouder door de gemeente Maastricht.
- Zie bijlage 3.1 Stand van zaken prestaties belastingen: aanslagoplegging voor een gedetailleerd overzicht per deelnemer.

3.2 Stand van zaken prestaties belastingen: *afdracht geïnde belastingen*

Realisatie 2015 in % van de totale prognose afdracht 2015



Stand van zaken afdracht 2015 in vergelijking met de prognose

Belastingjaar 2015	Realisatie t.o.v. voortschrijdende prognose "Afdrachten"								
	jan-15	feb-15	mrt-15	apr-15	mei-15	jun-15	jul-15	aug-15	sep-15
Waterschap Peel en Maasvallei	●	●	●	●	●	●	●	●	●
Waterschap Roer en Overmaas	●	●	●	●	●	●	●	●	●
Gemeente Beek	●	●	●	●	●	●	●	●	●
Gemeente Beesel	●	●	●	●	●	●	●	●	●
Gemeente Bergen	●	●	●	●	●	●	●	●	●
Gemeente Brunssum	●	●	●	●	●	●	●	●	●
Gemeente Echt-Susteren	●	●	●	●	●	●	●	●	●
Gemeente Eijsden-Margraten	●	●	●	●	● 90%	● 94%	● 98%	●	●
Gemeente Gennep	●	●	● 0%	●	●	●	●	●	●
Gemeente Gulpen-Wittem	●	●	●	●	●	●	●	●	●
Gemeente Heerlen	●	●	●	●	●	●	●	●	●
Gemeente Kerkrade	●	●	●	●	● 93%	● 93%	● 98%	● 100%	●
Gemeente Landgraaf	●	●	●	●	●	●	●	●	●
Gemeente Leudal	●	●	●	●	●	●	●	●	●
Gemeente Maasgouw	●	●	●	●	●	●	●	●	●
Gemeente Maastricht	●	●	●	●	●	●	●	●	●
Gemeente Meerssen	●	●	●	●	●	●	●	●	●
Gemeente Nederweert	●	●	●	●	●	●	●	●	●
Gemeente Nuth	●	●	●	●	●	●	●	●	●
Gemeente Onderbanken	●	●	●	●	●	●	●	●	●
Gemeente Peel en Maas	●	●	●	●	●	●	●	●	●
Gemeente Roerdalen	●	●	●	●	●	●	●	●	●
Gemeente Roermond	●	●	●	●	●	●	●	●	●
Gemeente Schinnen	●	●	● 92%	●	● 91%	● 92%	● 96%	● 100%	●
Gemeente Simpelveld	●	●	●	●	●	●	●	●	●
Gemeente Sittard-Geleen	●	●	●	●	● 73%	● 81%	● 88%	●	●
Gemeente Stein	●	●	●	●	●	●	●	●	●
Gemeente Vaals	●	●	●	●	● 86%	● 96%	●	●	●
Gemeente Valkenburg aan de Geul	●	●	●	●	●	●	●	●	●
Gemeente Venlo	●	●	●	●	●	●	●	●	●
Gemeente Voerendaal	●	●	● 72%	●	●	●	●	●	●
Gemeente Weert	●	●	●	●	●	●	●	●	●

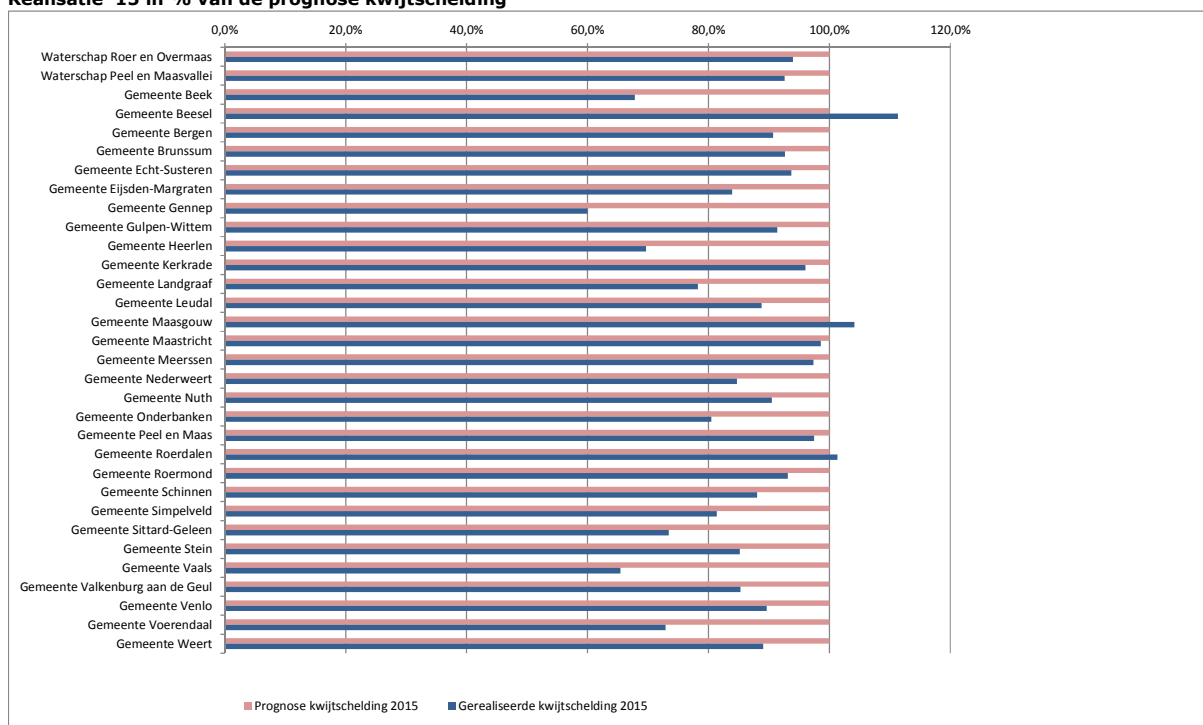
3.2 Stand van zaken prestaties belastingen: afdracht geïnde belastingen

Toelichting

- De prognose afdracht is afgeleid van de prognose belastingheffing (zie hoofdstuk 3.1). De werkelijke afdracht aan de deelnemers is afhankelijk van de betaling van de belastingvordering. De ontvangen belastingen worden afgedragen nadat de betaling is verwerkt in de debiteurenadministratie. De afdracht vindt in principe wekelijks plaats.
- De waterschapsheffingen en de gemeentelijke belastingen kunnen via automatisch incasso worden voldaan. Het incasseren vindt gespreid plaats gedurende de resterende maanden van het heffingsjaar, waarbij er sprake is van maximaal tien incassotermijnen. De automatische incasso wordt opgestart in de maand volgend op die van de dagtekening van de aanslagoplegging.
- De blauwe staafdiagram toont de stand van zaken van de gerealiseerde afdracht belastingjaar 2015 in vergelijking met de afdrachtprognose voor kalenderjaar 2015 (licht-blauw) en kalenderjaar 2016 (licht-rood).
- De stoplichten-diagram toont in hoeverre de gerealiseerde afdracht volgens de maandafdracht prognose verloopt. In dit kader betekent
 - groen, dat de gerealiseerde afdracht groter is of gelijk aan de cumulatieve maandprognose;
 - oranje, dat de gerealiseerde afdracht marginaal kleiner is dan de cumulatieve maandprognose;
 - rood; dat de gerealiseerde afdracht (fors) kleiner is dan de voortschrijdende cumulatieve maandprognose.
- Van de opgelegde belastingen 2015 is per eind juni in totaal € 445 miljoen als aan ontvangen belastingen afgedragen aan de deelnemers. Dit is € 36,3 miljoen boven het totaal geprognosticeerde bedrag dat BsGW in de eerste negen maanden van belastingjaar 2015 af zou moeten dragen aan de deelnemers.
- Per deelnemer gezien, loopt de afdracht per 30 september bij alle deelnemers in de pas met de prognose.
- In het derde kwartaal hebben noodzakelijke prognosewijzigingen afdracht plaatsgevonden als gevolg van de prognosewijzigingen belastingopbrengsten (zie paragraaf 3.1)
- Zie bijlage 3.2 Stand van zaken prestaties belastingen: afdracht geïnde belastingen voor een gedetailleerd overzicht per deelnemer.

3.3 Stand van zaken prestaties belastingen: *kwijtschelding belastingen*

Realisatie '15 in % van de prognose kwijtschelding



Realisatie '11-'15 in % van de prognose kwijtschelding

Opdrachtgever	Belastingjaar				
	2011	2012	2013	2014	2015
Waterschap Roer en Overmaas	100.1%	98.9%	98.0%	95.6%	93.9%
Waterschap Peel en Maasvallei	100.1%	99.9%	96.5%	98.2%	92.6%
Gemeente Beek			69.8%	71.3%	67.8%
Gemeente Beesel					111.4%
Gemeente Bergen		88.5%	86.8%	91.6%	90.7%
Gemeente Brunssum				90.0%	92.6%
Gemeente Echt-Susteren			100.4%	93.3%	93.7%
Gemeente Eijsden-Margraten					83.9%
Gemeente Genneep					60.0%
Gemeente Gulpen-Wittern					91.4%
Gemeente Heerlen				87.3%	69.7%
Gemeente Kerkrade					96.0%
Gemeente Landgraaf				100.5%	78.2%
Gemeente Leudal			95.9%	77.3%	88.8%
Gemeente Maasgouw			96.1%	93.5%	104.1%
Gemeente Maastricht				96.9%	98.6%
Gemeente Meerssen					97.3%
Gemeente Nederweert		84.1%	87.5%	85.4%	84.7%
Gemeente Nuth			91.7%	91.6%	90.5%
Gemeente Onderbanken				101.0%	80.5%
Gemeente Peel en Maas			99.2%	97.1%	97.5%
Gemeente Roerdalen			96.7%	90.4%	101.4%
Gemeente Roermond			92.3%	94.5%	93.1%
Gemeente Schinnen					88.0%
Gemeente Simpelveld				113.0%	81.4%
Gemeente Sittard-Geleen				89.7%	73.4%
Gemeente Stein				72.6%	85.2%
Gemeente Vaals					65.5%
Gemeente Valkenburg aan de Geul					85.3%
Gemeente Venlo	97.2%	97.0%	97.1%	99.4%	89.6%
Gemeente Voerendaal				90.4%	72.9%
Gemeente Weert					89.0%

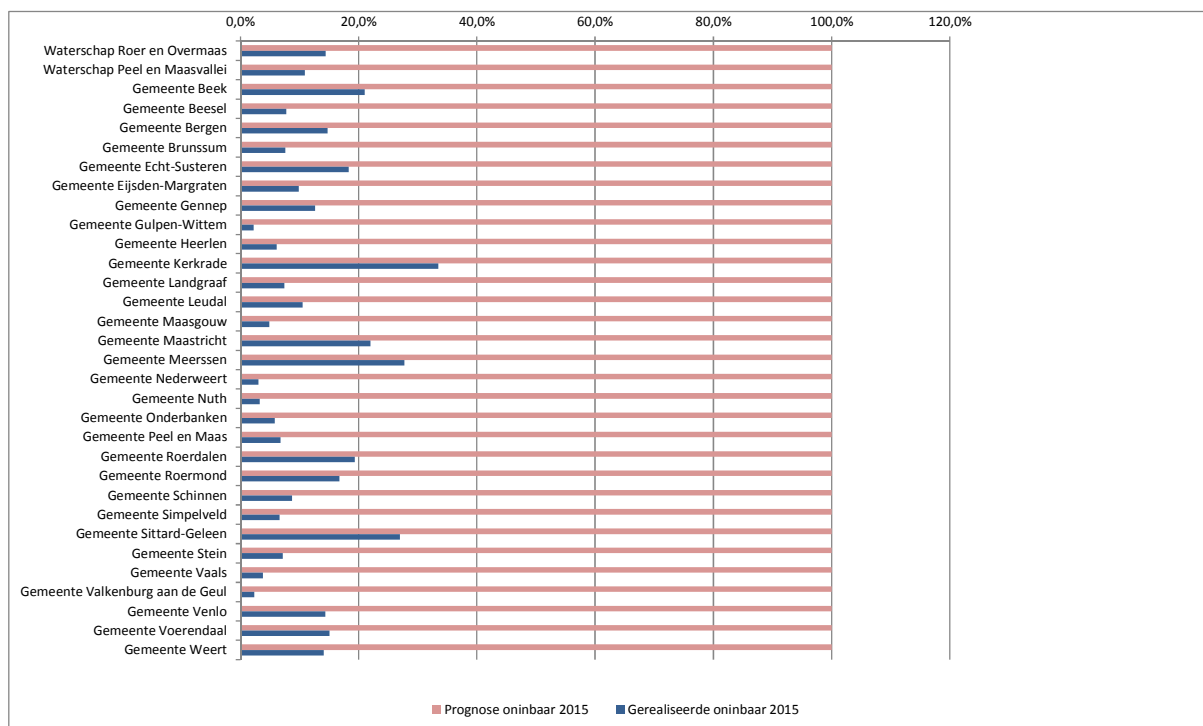
3.3 Stand van zaken prestaties belastingen: *kwijtschelding belastingen*

Toelichting

- De staafdiagram toont de stand van zaken van de verleende kwijtschelding belastingjaar 2015 (blauw) vergeleken met de prognose voor alle deelnemers (licht-rood) in procenten van de prognose (100%).
- De stoplichten-diagram toont de stand van zaken van de verleende kwijtschelding belastingjaren 2010 – 2014 in vergelijking met de prognose. In de diagram is de realisatie uitgedrukt in procenten van de prognose. In dit kader betekent
 - groen, dat de gerealiseerde kwijtschelding kleiner is dan of gelijk aan de totale prognose;
 - oranje, dat de gerealiseerde kwijtschelding marginaal groter is dan de totale prognose;
 - rood, dat de gerealiseerde kwijtschelding (fors) groter is dan de totale prognose.
- Voor een groot gedeelte is de kwijtschelding voor het belastingjaar 2015 tot stand gekomen door toetsing door de Stichting Inlichtingenbureau van het ministerie van Sociale Zaken en Werkgelegenheid. Dit bureau voert voor overheidsorganisaties geautomatiseerde bestandsvergelijkingen uit, waardoor de kwijtschelding eenvoudig en geautomatiseerd toegekend kan worden. Daarnaast zijn er verzoeken tot kwijtschelding door de belastingplichtigen ingediend die handmatig beoordeeld en afgehandeld dienen te worden.
- De verleende kwijtschelding 2015 ontwikkelt zich voornamelijk voor alle deelnemers binnen de prognose kwijtschelding, met uitzondering van de gemeenten Beesel, Maasgouw en Roerdalen.
- Als gevolg van de aanhoudende economische recessie stijgt het potentieel aan klanten die recht hebben op kwijtschelding. Zowel voor het huidige heffingsjaar 2015 als ook voor de heffingsjaren 2011-2014 betekent dit dat klanten met een openstaand saldo over die jaren gebruik maken van hun recht op kwijtschelding en daardoor ook de prognoses over die jaren alsnog onder druk komen te staan. Bij enkele gemeenten is dit in 2015 reeds het geval voor de belastingjaren 2013 en 2014.
- In het eerste kwartaal zijn de automatische kwijtscheldingsverzoeken verwerkt, de handmatige kwijtscheldingsverzoeken worden in de loop van het jaar, en vooral in het tweede kwartaal, verwerkt.
- In overleg met de desbetreffende gemeenten is er voor gekozen om de noodzakelijke prognosewijzigingen voor belastingjaar 2015 in combinatie met andere prognose-aanpassingen door te voeren. Mede ingegeven omdat nog niet alle kwijtscheldingsverzoeken 2015 zijn verwerkt.
- Zie bijlage 3.3 Stand van zaken prestaties belastingen: kwijtschelding belastingen voor een gedetailleerd overzicht per deelnemer.

3.4 Stand van zaken prestaties belastingen: *oninbaar belastingen*

Realisatie '15 in % van de prognose oninbaar



Realisatie '11-'15 in % van de prognose oninbaar

Opdrachtgever	Belastingjaar				
	2011	2012	2013	2014	2015
Waterschap Roer en Overmaas	91,7%	73,7%	49,1%	35,8%	14,4%
Waterschap Peel en Maasvallei	91,0%	69,5%	50,5%	21,1%	10,9%
Gemeente Beek			67,7%	39,9%	21,1%
Gemeente Beesel					7,7%
Gemeente Bergen		52,3%	35,7%	27,6%	14,8%
Gemeente Brunssum				34,7%	7,6%
Gemeente Echt-Susteren			43,0%	19,4%	18,3%
Gemeente Eijsden-Margraten					9,9%
Gemeente Gennep					12,7%
Gemeente Gulpen-Wittem					2,2%
Gemeente Heerlen				29,7%	6,1%
Gemeente Kerkrade					33,5%
Gemeente Landgraaf				34,4%	7,5%
Gemeente Leudal			31,6%	31,5%	10,5%
Gemeente Maasgouw			23,3%	34,6%	4,9%
Gemeente Maastricht				60,0%	22,0%
Gemeente Meerssen					27,7%
Gemeente Nederweert		52,2%	52,6%	11,4%	3,1%
Gemeente Nuth			105,9%	62,3%	3,3%
Gemeente Onderbanken				23,2%	5,8%
Gemeente Peel en Maas			25,8%	12,3%	6,8%
Gemeente Roerdalen			37,6%	41,2%	19,4%
Gemeente Roermond			67,2%	54,9%	16,8%
Gemeente Schinnen					8,7%
Gemeente Simpelveld				34,1%	6,6%
Gemeente Sittard-Geleen				48,3%	27,0%
Gemeente Stein				13,2%	7,2%
Gemeente Vaals					3,8%
Gemeente Valkenburg aan de Geul					2,3%
Gemeente Venlo	98,1%	81,9%	92,7%	45,8%	14,4%
Gemeente Voerendaal				9,8%	15,1%
Gemeente Weert					14,1%

3.4 Stand van zaken prestaties belastingen: *oninbaar belastingen*

Toelichting

- De staafdiagram toont voor alle deelnemers de stand van zaken van de gerealiseerde oninbaar geleden belastingen voor het belastingjaar 2015 (blauw) in vergelijking met de prognose (lichtrood), in procenten van de prognose (100%).
- De stoplichten diagram toont de stand van zaken van de realisatie voor de belastingjaren 2010 – 2014 in vergelijking met de prognose. In de diagram is de realisatie uitgedrukt in procenten van de prognose. In dit kader betekent
 - groen, dat realisatie oninbaar kleiner is dan of gelijk aan de totale prognose;
 - oranje, dat realisatie oninbaar marginaal groter is dan de totale prognose;
 - rood, dat de gerealiseerde kwijtschelding (fors) groter is dan de totale prognose.
- De oninbaar geleden belastingvorderingen van het belastingjaar 2015 hebben te maken met faillissementen van bedrijven en de gerechtelijke uitspraken met betrekking tot de Wet Schuldsanering Natuurlijke Personen (WSNP).
- De prognose oninbaar is minimaal gelijkgesteld aan het percentage dat gehanteerd wordt voor de inning van de heffingen Limburg-breed: 0,5%. Wanneer het gerealiseerde oninbaarheidspercentage van voorgaande jaren bij de toetredende gemeente echter hoger lag, is voor deze toetreders het hogere percentage aangehouden. Zie de gemeenten Brunssum, Heerlen, Landgraaf en Onderbanken.
- Bij de start van de samenwerking met de gemeente Venlo in 2009 is voor de prognose oninbaar de praktijksituatie van Venlo gehanteerd. Voor het belastingjaar 2009 en 2010 is daarom een percentage van 1,2% gehanteerd. Voor het belastingjaar 2011 heeft de gemeente Venlo aangegeven aan te willen sluiten bij de prognose oninbaar van 0,5% van de waterschappen. Van de zijde van de BsGW is aangegeven dat het percentage oninbaar van de waterschappen een provinciebreed gemiddelde is van het stedelijke en plattelandsgebied. Op nadrukkelijk verzoek van de gemeente Venlo is de prognose oninbaar van de gemeente vanaf belastingjaar 2011 alsnog bijgesteld naar 0,5% van de opgelegde belastingheffing. Voor 2012 is, in overleg met de gemeente, dit percentage reeds naar boven bijgesteld op basis van onder andere het meest recente realisatiecijfer (0,5%).
- In het stedelijk gebied ontwikkelt het oninbaarpercentage zich ongunstiger dan in het landelijk gebied. Wanneer nodig zal BsGW, in overleg met de deelnemers, een prognosewijziging voorbereiden.
- Vooralsnog ontwikkelen de oninbaarpercentages zich voor alle deelnemers binnen de prognose oninbaar. Er is geen reden tot bijstelling.
- Zie bijlage 3.4 Stand van zaken prestaties belastingen: oninbaar belastingen voor een gedetailleerd overzicht per deelnemer.

3.5 Stand van zaken prestaties belastingen: *openstaande vorderingen*

Waterschap Roer en Overmaas								
Bedragen x 1.000	2011	In %	2012	In %	2013	In %	2014	In %
30-9-2015	€ 9	0,0%	€ 49	0,1%	€ 303	0,4%	€ 932	1,2%
Waterschap Peel en Maasvallei								
Bedragen x 1.000	2011	In %	2012	In %	2013	In %	2014	In %
30-9-2015	€ 9	0,0%	€ 40	0,1%	€ 149	0,3%	€ 539	1,0%
Gemeente Beek								
Bedragen x 1.000	2011	In %	2012	In %	2013	In %	2014	In %
30-9-2015					€ 104	1,6%	€ 187	2,5%
Gemeente Bergen								
Bedragen x 1.000	2011	In %	2012	In %	2013	In %	2014	In %
30-9-2015			€ 14	0,3%	€ 20	0,5%	€ 31	0,7%
Gemeente Brunssum								
Bedragen x 1.000	2011	In %	2012	In %	2013	In %	2014	In %
30-9-2015							€ 339	2,8%
Gemeente Echt-Susteren								
Bedragen x 1.000	2011	In %	2012	In %	2013	In %	2014	In %
30-9-2015					€ 38	0,3%	€ 147	1,2%
Gemeente Heerlen								
Bedragen x 1.000	2011	In %	2012	In %	2013	In %	2014	In %
30-9-2015							€ 1.228	3,1%
Gemeente Landgraaf								
Bedragen x 1.000	2011	In %	2012	In %	2013	In %	2014	In %
30-9-2015							€ 475	3,2%
Gemeente Leudal								
Bedragen x 1.000	2011	In %	2012	In %	2013	In %	2014	In %
30-9-2015					€ 33	0,3%	€ 165	1,3%
Gemeente Maasgouw								
Bedragen x 1.000	2011	In %	2012	In %	2013	In %	2014	In %
30-9-2015					€ 35	0,4%	€ 136	1,6%
Gemeente Maastricht								
Bedragen x 1.000	2011	In %	2012	In %	2013	In %	2014	In %
30-9-2015							€ 1.538	2,5%
Gemeente Nederweert								
Bedragen x 1.000	2011	In %	2012	In %	2013	In %	2014	In %
30-9-2015			€ 11	0,2%	€ 51	0,0%	€ 61	1,0%
Gemeente Nuth								
Bedragen x 1.000	2011	In %	2012	In %	2013	In %	2014	In %
30-9-2015					€ 15	0,2%	€ 54	0,9%
Gemeente Onderbanken								
Bedragen x 1.000	2011	In %	2012	In %	2013	In %	2014	In %
30-9-2015							€ 76	2,5%
Gemeente Peel en Maas								
Bedragen x 1.000	2011	In %	2012	In %	2013	In %	2014	In %
30-9-2015					€ 65	0,4%	€ 298	1,9%
Gemeente Roerdalen								
Bedragen x 1.000	2011	In %	2012	In %	2013	In %	2014	In %
30-9-2015					€ 52	0,8%	€ 130	2,0%
Gemeente Roermond								
Bedragen x 1.000	2011	In %	2012	In %	2013	In %	2014	In %
30-9-2015					€ 192	0,8%	€ 407	1,7%
Gemeente Simpelveld								
Bedragen x 1.000	2011	In %	2012	In %	2013	In %	2014	In %
30-9-2015							€ 108	2,6%
Gemeente Sittard-Geleen								
Bedragen x 1.000	2011	In %	2012	In %	2013	In %	2014	In %
30-9-2015							€ 810	1,4%
Gemeente Stein								
Bedragen x 1.000	2011	In %	2012	In %	2013	In %	2014	In %
30-9-2015							€ 184	1,8%
Gemeente Venlo								
Bedragen x 1.000	2011	In %	2012	In %	2013	In %	2014	In %
30-9-2015	€ 23	0,1%	€ 71	0,2%	€ 536	1,1%	€ 708	1,4%
Gemeente Voerendaal								
Bedragen x 1.000	2011	In %	2012	In %	2013	In %	2014	In %
30-9-2015							€ 122	2,8%

3.5 Stand van zaken prestaties belastingen: *openstaande vorderingen*

Openstaand saldo belastingvorderingen

bedragen x € 1 miljoen	Totaal	2011	2012	2013	2014	2015	Waarvan vervallen
Nog te ontvangen	126,87	0,04	0,18	1,59	8,67	116,38	26,92
in procenten	In verhouding tot het openstaand saldo						Waarvan vervallen
	Totaal	2011	2012	2013	2014	2015	
Nog te ontvangen	100,0%	0,0%	0,1%	1,3%	6,8%	91,7%	21,2%
	In verhouding tot de opgelegde aanslagen						Waarvan vervallen
in procenten	Totaal	2011	2012	2013	2014	2015	
Nog te ontvangen	7,4%	0,0%	0,1%	0,6%	1,8%	20,2%	1,6%

Toelichting

- De waterschapsheffingen en de gemeentelijke heffingen kunnen via automatisch incasso worden voldaan. Het incasseren vindt gespreid plaats gedurende de resterende maanden van het heffingsjaar, waarbij er sprake is van minimaal vier en maximaal tien incassotermijnen. Ingeval er geen gebruik wordt gemaakt van de automatische incassomogelijkheid zijn er twee betaaltermijnen van toepassing: respectievelijk 1 maand en twee maanden na datum aanslagoplegging. De aanslag vervalt na verstrijken laatste incasso- dan wel betaaltermijn.
- BsGW hanteert voor de invordering van openstaande vorderingen per kalenderjaar twee, identieke invorderingscycli gebaseerd op de wettelijke mogelijkheden om belastingsschulden te innen. De invordering wordt gelijktijdig voor alle deelnemers integraal uitgevoerd vanaf de vervaldatum van de belastingsschuld en bestaat uit vaste, opeenvolgende invorderingsacties van administratieve invorderingsacties tot zwaardere dwanginvorderingsacties.
- De tabel 'ontwikkeling en stand van zaken belastingvorderingen 2011-2014' in de bijlage laat per deelnemer zien hoe het verloop is van de invordering van de belastingvorderingen van de oude(re) belastingjaren, de zogenaamde rest belastingvorderingen. Voor alle deelnemers ontwikkelt zich de afbouw van het openstaand saldo vrijwel identiek. Voor alle heffingsjaren geldt een daling van het totaal openstaand bedrag. Op de pagina hiernaast wordt voor deze belastingjaren alleen de stand per 30-9-2015.

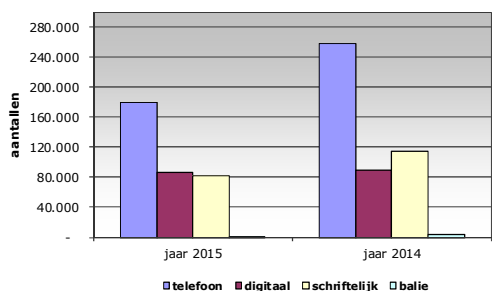
Naast de zogenaamde rest belastingvorderingen, tonen de standen tot en met 30-6-2015 ook eventuele nieuwe, in 2015 opgelegde vorderingen welke betrekking hebben op de oude(re) belastingjaren. Dit verklaart een eventuele stijging van het percentage openstaande vorderingen per 30-9-2015 ten opzichte van het percentage per 31-12-2014 in een bepaald belastingjaar.

- Uit de tabel 'openstaand saldo belastingvorderingen' blijkt dat het openstaand saldo van de belastingvorderingen per 30 september 2015 € 126,87 miljoen bedraagt. Hiervan is € 26,92 miljoen vervallen per einde 3^e kwartaal 2015. Zie bijlage 3.5 voor een gedetailleerd overzicht.
- Het invorderingsproces verloopt goed. De administratieve invorderingsinstrumenten, zoals loonvordering en overheidsvordering, blijken in de praktijk behoorlijk effectief. De gerealiseerde ontvangsten voor de oude belastingjaren 2011 tot en met 2014 lopen dan ook zowel qua bedragen als qua tijd binnen de geraamde doelstellingen.
- BsGW stelt zich ten doel om een belastingjaar binnen 5 jaar volledig af te wikkelen. Dit betekent, dat belastingjaar 2011 per 31-12-2015 zal worden afgesloten.

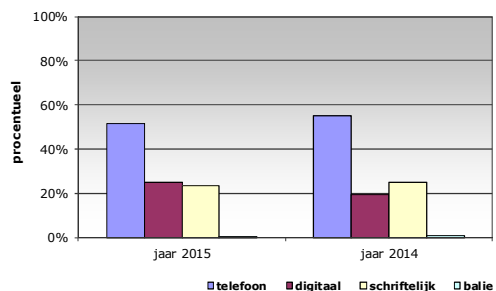
3.6 Stand van zaken prestaties belastingen: *afhandeling klantreacties*

Prestatie indicatoren dienstverlening	Norm	2014		Realisatie 2015			
		Cum	1e kw	2e kw	3e kw	4e kw	Cum
Selfservice-% telefonische klantcontacten		35%	39%	30%	30%	0%	34%
Afgehandelde telefonische contacten bij het 1e contact	90%	78%	83%	83%	81%	0%	83%
Gem doorlooptijd afgehandelde kwijtscheldingen	8 weken	12,3	5,2	8,1	9,2	0,0	8,1
Gem doorlooptijd afgehandelde woz-bezwaren	< einde jaar	25,1	25,1	6,3	16,0	0,0	15,6
Gem doorlooptijd afgehandelde overige bezwaren	6 weken	12,7	6,6	4,8	7,1	0,0	6,7

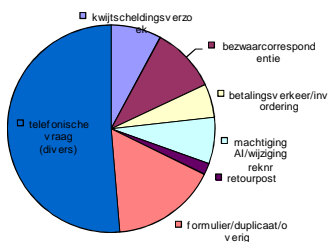
Grafiek 12. Aantal inkomende klantcontacten per contactkanaal deelnemers



Grafiek 13. Procentuele verdeling inkomende klantcontacten per contactkanaal deelnemers



Grafiek 14. Procentuele verdeling klantcontacten deelnemers per klantvraag 2015 **Inkomende klantcontacten**



	jaar 2015	jaar 2014
Aantal inkomend tbv deelnemers	349.205	466.450
Per klantvraag deelnemers		
kwijtscheldingsverzoek	8%	5%
bezwaarcorrespondentie	10%	5%
betalingsverkeer/invordering	5%	5%
machtiging AI/wijziging reknr	7%	10%
retourpost	2%	2%
formulier/duplicaat/overig	16%	18%
telefonische vraag (divers)	51%	55%
	100%	100%

3.6 Stand van zaken prestaties belastingen: *afhandeling klantreacties*

Toelichting

- 34% van de klanten die in het eerste kwartaal van 2015 contact met BsGW opnamen, heeft gebruik gemaakt van de aangeboden selfservice mogelijkheden.
- BsGW hanteert een interne streefnorm van 90% voor het inhoudelijk afhandelen van alle mogelijke vragen bij het 1^e telefonisch contact binnen 1 dag. De realisatie in 2015 ligt met 83% onder deze streefnorm maar boven de realisatie van 2014 (78%) en 2013 (80%). Uitbreiding en verbetering van de kennisbank, interne (opfris)cursussen medewerkers en enkele technische verbeteringen in het klantcontactstelsel hebben hun vruchten in 2015 afgeworpen.
- De gemiddelde afhandeltijd van de WOZ-bezwaren belastingjaar 2015 en overige bezwaren ligt onder de (interne) streefnorm.
- De gemiddelde afhandeltijd van de handmatige kwijtscheldingsverzoeken ligt tot en met het derde kwartaal net boven de (interne) streefnorm. Er zijn hierbij geen wettelijke termijnen overschreden.

4.1 Strategische doelstelling: *daling kosten deelnemers*

Kritische Succes Factor

Nieuwe deelnemers

Doelmatigheid

Prestatie indicator

Resultaat Financieel effect nieuwe deelnemers

Inspanning Voortgangsrapportage gemeenten

Resultaat 10% (5 jaar 2%) kostenreductie huidige organisatie

Inspanning Productiviteitsverbetering productieafdelingen

Stand van zaken contacten met Limburgse Gemeenten



Stand per 1-1-2015

4.1 Strategische doelstelling: *daling kosten deelnemers*

Toelichting

- In de figuur hiernaast wordt het samenwerkingsverband BsGW met de twee Limburgse waterschappen en 30 gemeentelijke deelnemers visueel weergegeven.
- Per 1-1-2015 zijn de gemeenten Beesel, Eijsden-Margraten, Gennep, Gulpen-Wittern, Kerkrade, Meerssen, Schinnen, Vaals, Valkenburg aan de Geul en Weert toegetreden tot de GR BsGW.
- In de Meerjarenraming heeft BsGW 10% kostenreductie - 2% per jaar voor de jaren 2012 tot en met 2016 - doorgevoerd door de inflatiecorrectie niet door te rekenen in de begrote exploitatiekosten van de uitvoeringsorganisatie. Daarnaast heeft BsGW verdere kostenverlaging gerealiseerd doordat nieuwe deelnemers zijn ingestapt in BsGW.

4.2 Strategische doelstelling: *minimaal gelijkblijvende kwaliteit van dienstverlening*

Kritische Succes Factor	Prestatie indicator		
Juistheid en tijdigheid heffen en innen	Resultaat	Realisatie financiële taakstellingen	✓
Klantgerichtheid	Resultaat	Aantal overschrijdingen wettelijke afhandelnormen	✓
Kwaliteit uitvoering wet WOZ	Resultaat	Predicaat goed waarderingskamer	✗
Rechtmatigheid	Resultaat	Positief oordeel accountant	✓
Jaarlijkse afrekening deelnemers	Resultaat	Goedkeurende controleverklaring accountant	✓

Toelichting

- BsGW heeft haar financiële taakstellingen van het belastingjaar 2015 over de periode tot en met 30-9-2015 nagenoeg gerealiseerd. Zie hiervoor de stand van zaken voor de prestaties belastingen zoals toegelicht in hoofdstuk 3 van deze bestuursrapportage.
- Er zijn geen overschrijdingen van de wettelijke afhandelnormen met betrekking tot belastingjaar 2015.
- In april en oktober dient een digitale voortgangsinventarisatie aangeleverd te worden aan de Waarderingskamer. Na de uitvoering van de herwaardering en de schriftelijke verklaring daaromtrent, vindt tegen het einde van het jaar voor een deel van de gemeentelijke deelnemers een inspectie plaats bij BsGW naar de kwaliteit van de taxaties. Het oordeel van de Waarderingskamer kent de volgende categorieën: -goed, -voldoende, -moet op onderdelen verbeterd worden, -moet dringend verbeterd worden.

Niet alle deelnemers hebben het predicaat 'goed' ontvangen. BsGW heeft als doel dat de uitkomst van de inspecties van de Waarderingskamer jaarlijks verbetering laat zien en uiteindelijk structureel het predicaat "goed" oplevert.

In mei zijn er door de Waarderingskamer controles uitgevoerd naar de uitvoering van de Wet WOZ door BsGW. Voor de gemeenten die vóór 2015 deelnamen in BsGW is het oordeel naar boven bijgesteld naar 'voldoende'.

De gemeente Meerssen heeft eind 2014 de uitvoering van de WOZ-waardering 2015 uitbesteed aan BsGW. Van de overige negen nieuwe deelnemers per 2015 zijn de WOZ-waarden overgenomen van deze gemeenten. Dit jaar zal de Waarderingskamer een nulmeting uitvoeren naar de door deze nieuwe deelnemers aangeleverde bestanden. Voor vijf gemeenten is de nulmeting inmiddels afgerond; voor twee gemeenten is de meting momenteel lopende. Voor de overige twee deelnemers zijn verbetertrajecten uitgevoerd. De deelnemers worden over de uitkomsten van de meting voor deze tien gemeenten na afronding nader geïnformeerd.

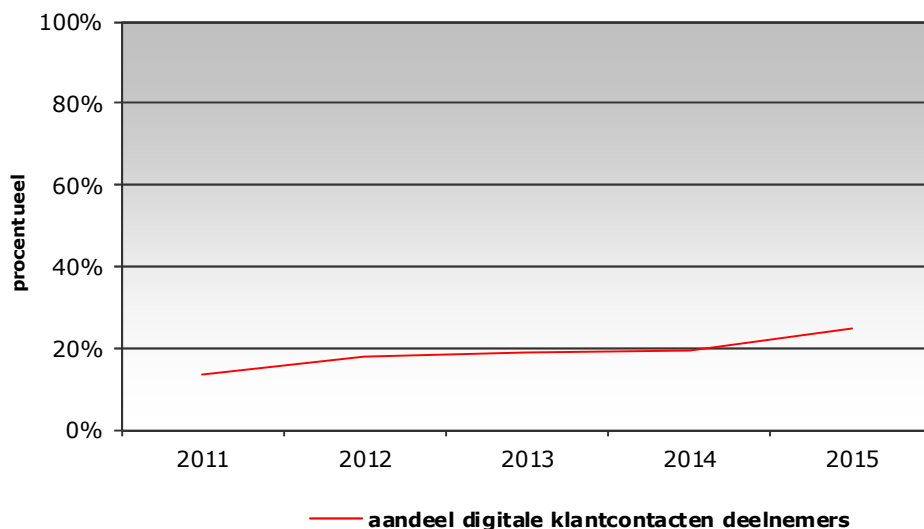
De Waarderingskamer zal in december twee en in januari vier inspecties ter plaatse uitvoeren. Voor de overige deelnemers zal een schriftelijke inspectie plaatsvinden.

- Tot en met 2014 is de jaarafrekening belastingen met deelnemers steeds met goedkeurende accountantsverklaring uitgevoerd, zo ook de definitieve eindafrekeningen heffingsjaren 2004 tot en met 2010.
- De accountant heeft een goedkeurende controleverklaring afgegeven voor de jaarrekening 2014.

4.3 Strategische doelstelling: *vergroten digitale dienstverlening*

Kritische Succes Factor	Prestatie indicator	
Nationaal Uitvoerings-programma Dienstverlening (NUP) en E-overheid	Inspanning	Voldoen aan NUP / e-overheid
Digitalisering inkomende klantreacties	Resultaat	Percentage digitale klantcontacten
	Inspanning	Aantal aangeboden digitale dienstverleningsproducten

Grafiek 19. Procentuele ontwikkeling inkomende digitale contacten



Toelichting

- De overheid heeft zich ten doel gesteld een compacte, efficiënte overheid te realiseren met hoogwaardige dienstverlening. Het programma digitaal 2017 draagt bij aan deze bredere ambities voor de overheidsbrede dienstverlening. Digitalisering is hiervoor een vereiste en het digitale kanaal is dan ook het voorkeurskanaal. De uiteindelijke doelstelling voor 2017 is dat bedrijven en burgers uiterlijk in 2017 zaken die ze met de overheid doen, digitaal kunnen afhandelen. BsGW volgt de ontwikkelingen en sluit aan bij bewezen oplossingen.

Het uitbreiden van de selfservice- en reactiemogelijkheden via de Persoonlijke Internet Pagina (PIP) en het Digitaal Klantdossier via de internetsite van BsGW is een continue proces. BsGW is eind 2014 aangesloten op MijnOverheid, de website voor overheidszaken. MijnOverheid biedt de burger toegang tot zijn of haar post, persoonlijke gegevens en lopende zaken bij steeds meer overheidsdiensten, zoals de Belastingdienst, Kadaster, RDW, SVB, UWV en gemeenten. Vanaf begin 2015 kunnen gegevens als aanslagbiljet of taxatieverslag ook hier worden opgevraagd en ingezien.

- BsGW streeft naar een toename van het aantal digitale klantcontacten door burgers en bedrijven steeds meer en betere digitale producten van dienstverlening aan te bieden. BsGW heeft daarom geïnvesteerd in het uitbreiden van functionaliteiten van de digitale belastingbalie van BsGW, die begin 2014 in gebruik zijn genomen. Doordat in 2014 procentueel meer telefonische reacties zijn binnengekomen als gevolg van het gecombineerd biljet, deed de procentuele toename van het aantal digitale klantcontacten weer teniet. Nu het aantal telefonische reacties op niveau is, wordt het effect als nog zichtbaar.

Dit heeft geresulteerd in een stijging van het gebruik van de self-service mogelijkheden van 14% (2011) via 20% (2014) naar 25% (eerste negen maanden van 2015), zoals grafiek 19 laat zien.

Bijlagen
Bestuursrapportage BsGW
Kwartaal 3 - 2015
Per 30 september 2015

Inhoudsopgave

1	Managementsamenvatting en ontwikkelingen	5
3.1	Stand van zaken prestaties belastingen: <i>aanslagoplegging</i>	7
3.2	Stand van zaken prestaties belastingen: <i>afdracht geïnde belastingen</i>	9
3.3	Stand van zaken prestaties belastingen: <i>kwijtschelding belastingen</i>	17
3.4	Stand van zaken prestaties belastingen: <i>oninbaar belastingen</i>	19
3.5	Stand van zaken prestaties belastingen: <i>openstaande vorderingen</i>	21
5	Stand van zaken prestaties: <i>bijzondere heffingen</i>	24

1 Managementsamenvatting en ontwikkelingen

Aanslagoplegging bedragen x € 1.000,-	Belastingjaar 2015		Realisatie	
	Prognose	%	t/m 3e kw	%
Waterschap Roer en Overmaas	78.740		79.142	100,5%
Waterschap Peel en Maasvallei	53.902		54.029	100,2%
Gemeente Beek	7.303		7.386	101,1%
Gemeente Beesel	4.440		4.301	96,9%
Gemeente Bergen	4.414		4.007	90,8%
Gemeente Brunssum	12.173		11.359	93,3%
Gemeente Echt-Susteren	12.949		13.044	100,7%
Gemeente Eijsden-Margraten	10.051		9.553	95,0%
Gemeente Gennep	7.030		6.445	91,7%
Gemeente Gulpen-Wittem	6.997		7.002	100,1%
Gemeente Heerlen	41.084		37.586	91,5%
Gemeente Kerkrade	19.817		18.452	93,1%
Gemeente Landgraaf	15.190		13.883	91,4%
Gemeente Leudal	13.007		12.261	94,3%
Gemeente Maasgouw	8.466		8.155	96,3%
Gemeente Maastricht	62.162		60.326	97,1%
Gemeente Meerssen	7.264		7.225	99,5%
Gemeente Nederweert	6.168		6.131	99,4%
Gemeente Nuth	6.280		5.925	94,4%
Gemeente Onderbanken	3.072		2.786	90,7%
Gemeente Peel en Maas	15.394		15.780	102,5%
Gemeente Roerdalen	6.606		6.556	99,2%
Gemeente Roermond	23.515		23.668	100,7%
Gemeente Schinnen	4.967		4.531	91,2%
Gemeente Simpelveld	4.289		3.859	90,0%
Gemeente Sittard-Geleen	57.931		55.860	96,4%
Gemeente Stein	10.281		9.874	96,0%
Gemeente Vaals	4.853		4.382	90,3%
Gemeente Valkenburg aan de Geul	7.711		7.574	98,2%
Gemeente Venlo	51.481		50.898	98,9%
Gemeente Voerendaal	4.775		4.371	91,5%
Gemeente Weert	20.328		20.302	99,9%
Aanslagoplegging	592.640	100,0%	576.652	97,3%

Kwijtschelding bedragen x € 1.000,-	Belastingjaar 2015		Realisatie	
	Prognose	%	t/m 3e kw	%
Waterschap Roer en Overmaas	3.303	4,2%	3.103	3,9%
Waterschap Peel en Maasvallei	1.178	2,2%	1.091	2,0%
Gemeente Beek	48	0,7%	33	0,4%
Gemeente Beesel	16	0,4%	18	0,4%
Gemeente Bergen	12	0,3%	11	0,3%
Gemeente Brunssum	173	1,4%	160	1,4%
Gemeente Echt-Susteren	89	0,7%	83	0,6%
Gemeente Eijsden-Margraten	22	0,2%	18	0,2%
Gemeente Gennep	55	0,8%	33	0,5%
Gemeente Gulpen-Wittem	28	0,4%	26	0,4%
Gemeente Heerlen	2.124	5,2%	1.481	3,9%
Gemeente Kerkrade	732	3,7%	703	3,8%
Gemeente Landgraaf	451	3,0%	353	2,5%
Gemeente Leudal	48	0,4%	43	0,4%
Gemeente Maasgouw	67	0,8%	70	0,9%
Gemeente Maastricht	1.797	2,9%	1.771	2,9%
Gemeente Meerssen	76	1,0%	74	1,0%
Gemeente Nederweert	14	0,2%	12	0,2%
Gemeente Nuth	73	1,2%	66	1,1%
Gemeente Onderbanken	88	2,9%	71	2,5%
Gemeente Peel en Maas	132	0,9%	129	0,8%
Gemeente Roerdalen	84	1,3%	85	1,3%
Gemeente Roermond	455	1,9%	424	1,8%
Gemeente Schinnen	83	1,7%	73	1,6%
Gemeente Simpelveld	95	2,2%	77	2,0%
Gemeente Sittard-Geleen	717	1,2%	527	0,9%
Gemeente Stein	70	0,7%	60	0,6%
Gemeente Vaals	145	3,0%	95	2,2%
Gemeente Valkenburg aan de Geul	110	1,4%	94	1,2%
Gemeente Venlo	1.555	3,0%	1.394	2,7%
Gemeente Voerendaal	81	1,7%	59	1,4%
Gemeente Weert	620	3,0%	552	
Kwijtschelding	14.541	2,5%	12.786	2,2%

1 Managementsamenvatting en ontwikkelingen (vervolg)

Oninbaar bedragen x € 1.000,-	Belastingjaar 2015		Realisatie	
	Prognose	%	t/m 3e kw	%
Waterschap Roer en Overmaas	394	0,5%	57	0,1%
Waterschap Peel en Maasvallei	270	0,5%	29	0,1%
Gemeente Beek	37	0,5%	8	0,1%
Gemeente Beesel	22	0,5%	2	0,0%
Gemeente Bergen	22	0,5%	3	0,1%
Gemeente Brunssum	73	0,6%	6	0,1%
Gemeente Echt-Susteren	65	0,5%	12	0,1%
Gemeente Eijsden-Margraten	50	0,5%	5	0,1%
Gemeente Gennep	35	0,5%	4	0,1%
Gemeente Gulpen-Wittem	35	0,5%	1	0,0%
Gemeente Heerlen	514	1,3%	32	0,1%
Gemeente Kerkrade	99	0,5%	33	0,2%
Gemeente Landgraaf	106	0,7%	8	0,1%
Gemeente Leudal	65	0,5%	7	0,1%
Gemeente Maasgouw	42	0,5%	2	0,0%
Gemeente Maastricht	311	0,5%	68	0,1%
Gemeente Meerssen	36	0,5%	10	0,1%
Gemeente Nederweert	31	0,5%	1	0,0%
Gemeente Nuth	31	0,5%	1	0,0%
Gemeente Onderbanken	23	0,8%	1	0,1%
Gemeente Peel en Maas	77	0,5%	5	0,0%
Gemeente Roerdalen	33	0,5%	6	0,1%
Gemeente Roermond	118	0,5%	20	0,1%
Gemeente Schinnen	25	0,5%	2	0,1%
Gemeente Simpelveld	21	0,5%	1	0,0%
Gemeente Sittard-Geleen	290	0,5%	78	0,1%
Gemeente Stein	51	0,5%	4	0,0%
Gemeente Vaals	24	0,5%	1	0,0%
Gemeente Valkenburg aan de Geul	39	0,5%	1	0,0%
Gemeente Venlo	257	0,5%	37	0,1%
Gemeente Voerendaal	24	0,5%	4	0,1%
Gemeente Weert	102	0,5%	14	0,1%
Oninbaar	3.322	0,6%	463	0,1%
Netto te innen belasting	574.777	97,0%	563.403	95,0%

Afdracht bedragen x € 1.000,-	Belastingjaar 2015		Realisatie	
	Prognose	%	t/m 3e kw	%
Waterschap Roer en Overmaas	75.043	100,0%	59.268	79,0%
Waterschap Peel en Maasvallei	52.454	100,0%	42.393	80,8%
Gemeente Beek	7.218	100,0%	5.709	79,1%
Gemeente Beesel	4.402	100,0%	3.349	76,1%
Gemeente Bergen	4.380	100,0%	3.236	73,9%
Gemeente Brunssum	11.927	100,0%	8.775	73,6%
Gemeente Echt-Susteren	12.795	100,0%	10.059	78,6%
Gemeente Eijsden-Margraten	9.979	100,0%	7.734	77,5%
Gemeente Gennep	6.940	100,0%	5.192	74,8%
Gemeente Gulpen-Wittem	6.934	100,0%	5.520	79,6%
Gemeente Heerlen	38.446	100,0%	28.712	74,7%
Gemeente Kerkrade	18.986	100,0%	13.606	71,7%
Gemeente Landgraaf	14.633	100,0%	10.275	70,2%
Gemeente Leudal	12.894	100,0%	9.538	74,0%
Gemeente Maasgouw	8.357	100,0%	6.415	76,8%
Gemeente Maastricht	60.054	100,0%	45.045	75,0%
Gemeente Meerssen	7.152	100,0%	5.506	77,0%
Gemeente Nederweert	6.123	100,0%	4.997	81,6%
Gemeente Nuth	6.176	100,0%	4.415	71,5%
Gemeente Onderbanken	2.961	100,0%	1.977	66,8%
Gemeente Peel en Maas	15.185	100,0%	11.824	77,9%
Gemeente Roerdalen	6.489	100,0%	4.869	75,0%
Gemeente Roermond	22.942	100,0%	18.834	82,1%
Gemeente Schinnen	4.859	100,0%	3.332	68,6%
Gemeente Simpelveld	4.173	100,0%	2.821	67,6%
Gemeente Sittard-Geleen	56.924	100,0%	46.315	81,4%
Gemeente Stein	10.160	100,0%	7.343	72,3%
Gemeente Vaals	4.684	100,0%	3.361	71,8%
Gemeente Valkenburg aan de Geul	7.562	100,0%	5.899	78,0%
Gemeente Venlo	49.669	100,0%	39.709	80,0%
Gemeente Voerendaal	4.670	100,0%	3.148	67,4%
Gemeente Weert	19.606	100,0%	15.774	80,5%
Afdracht	574.777	100,0%	444.952	77,4%
- waarvan in 2015	521.513	100,0%	444.952	85,3%
- waarvan in 2016	53.264	100,0%	-	0,0%

3.1 Stand van zaken prestaties belastingen: aanslagoplegging

Aanslagoplegging bedragen x € 1 miljoen	2015							2015					
	2011	2012	2013	2014	in 2015	2016 ev	TOTAAL	2011	2012	2013	2014	in 2015	2016 ev
Waterschap Roer en Overmaas	79,7	80,7	80,1	78,9	78,7	-	78,7	100,0%	100,0%	100,0%	100,0%	100,0%	0,0%
Waterschap Peel en Maasvallei	51,7	52,9	52,9	54,8	53,9	-	53,9	100,0%	100,0%	100,0%	100,0%	100,0%	0,0%
Gemeente Beek	-	-	6,5	7,1	7,0	0,3	7,3			100,0%		96,5%	3,5%
Gemeente Beesel	-	-	-	-	4,2	0,3	4,4					94,1%	5,9%
Gemeente Bergen	-	4,2	4,3	4,2	4,0	0,4	4,4		100,0%	100,0%	100,0%	90,2%	9,8%
Gemeente Brunssum	-	-	-	12,0	11,2	0,9	12,2				100,0%	92,4%	7,6%
Gemeente Echt-Susteren	-	-	12,1	12,6	12,9	-	12,9			100,0%	100,0%	100,0%	0,0%
Gemeente Eijsden-Margraten	-	-	-	-	9,4	0,7	10,1					93,2%	6,8%
Gemeente Gennepe	-	-	-	-	6,8	0,2	7,0					96,9%	3,1%
Gemeente Gulpen-Wittem	-	-	-	-	7,0	-	7,0					100,0%	0,0%
Gemeente Heerlen	-	-	-	39,6	37,5	3,6	41,1				100,0%	91,3%	8,7%
Gemeente Kerkrade	-	-	-	-	18,9	0,9	19,8					95,5%	4,5%
Gemeente Landgraaf	-	-	-	15,0	14,0	1,2	15,2				100,0%	91,9%	8,1%
Gemeente Leudal	-	-	12,6	12,4	12,3	0,7	13,0			100,0%	100,0%	94,3%	5,7%
Gemeente Maasgouw	-	-	8,3	8,3	7,7	0,7	8,5			100,0%	100,0%	91,2%	8,8%
Gemeente Maastricht	-	-	-	60,6	61,4	0,8	62,2				100,0%	98,7%	1,3%
Gemeente Meerssen	-	-	-	-	7,2	0,0	7,3					99,5%	0,5%
Gemeente Nederweert	-	6,0	6,0	6,1	6,0	0,2	6,2		100,0%	100,0%	100,0%	97,0%	3,0%
Gemeente Nuth	-	-	5,9	5,9	5,9	0,3	6,3			100,0%	100,0%	94,4%	5,6%
Gemeente Onderbanken	-	-	-	3,1	2,8	0,3	3,1				100,0%	90,1%	9,9%
Gemeente Peel en Maas	-	-	15,0	15,2	15,4	-	15,4			100,0%	100,0%	100,0%	0,0%
Gemeente Roerdalen	-	-	6,6	6,6	6,5	0,1	6,6			100,0%	100,0%	98,9%	1,1%
Gemeente Roermond	-	-	23,2	23,5	23,2	0,3	23,5			100,0%	100,0%	98,6%	1,4%
Gemeente Schinnen	-	-	-	-	4,5	0,5	5,0					90,7%	9,3%
Gemeente Simpelveld	-	-	-	4,1	3,9	0,4	4,3				100,0%	91,3%	8,7%
Gemeente Sittard-Geleen	-	-	-	56,6	54,8	3,2	57,9				100,0%	94,6%	5,4%
Gemeente Stein	-	-	-	10,0	9,8	0,4	10,3				100,0%	95,8%	4,2%
Gemeente Vaals	-	-	-	-	4,7	0,2	4,9					96,9%	3,1%
Gemeente Valkenburg aan de Geul	-	-	-	-	7,7	-	7,7					100,0%	0,0%
Gemeente Venlo	43,5	46,1	49,6	50,2	51,5	-	51,5	100,0%	100,0%	100,0%	100,0%	100,0%	0,0%
Gemeente Voerendaal	-	-	-	4,3	4,4	0,4	4,8				100,0%	91,5%	8,5%
Gemeente Weert	-	-	-	-	20,3	-	20,3					100,0%	0,0%
Prognose aanslagen	174,9	189,9	283,0	491,2	575,7	17,0	592,6	100,0%	100,0%	100,0%	100,0%	95,8%	4,2%

Aanslagoplegging bedragen x € 1 miljoen	2015							2015					
	2011	2012	2013	2014	in 2015	2016 ev	TOTAAL	2011	2012	2013	2014	in 2015	2016 ev
Waterschap Roer en Overmaas	79,7	80,7	80,2	79,1	79,1	-	79,1	100,0%	100,0%	100,1%	100,3%	100,5%	
Waterschap Peel en Maasvallei	51,7	52,9	53,0	55,1	54,0	-	54,0	100,0%	100,0%	100,0%	100,4%	100,2%	
Gemeente Beek	-	-	6,6	7,4	7,4	-	7,4			101,9%	104,1%	104,8%	
Gemeente Beesel	-	-	-	-	4,3	-	4,3					103,0%	
Gemeente Bergen	-	4,2	4,3	4,3	4,0	-	4,0		100,1%	100,3%	100,5%	100,7%	
Gemeente Brunssum	-	-	-	12,0	11,4	-	11,4				100,4%	101,0%	
Gemeente Echt-Susteren	-	-	12,1	12,6	13,0	-	13,0			100,3%	100,3%	100,7%	
Gemeente Eijsden-Margraten	-	-	-	-	9,6	-	9,6					101,9%	
Gemeente Gennepe	-	-	-	-	6,4	-	6,4					94,6%	
Gemeente Gulpen-Wittem	-	-	-	-	7,0	-	7,0					100,1%	
Gemeente Heerlen	-	-	-	39,4	37,6	-	37,6				99,7%	100,2%	
Gemeente Kerkrade	-	-	-	-	18,5	-	18,5					97,5%	
Gemeente Landgraaf	-	-	-	15,0	13,9	-	13,9				99,8%	99,4%	
Gemeente Leudal	-	-	12,6	12,5	12,3	-	12,3			100,2%	100,2%	99,9%	
Gemeente Maasgouw	-	-	8,3	8,3	8,2	-	8,2			100,1%	99,9%	105,6%	
Gemeente Maastricht	-	-	-	60,9	60,3	-	60,3				100,4%	98,3%	
Gemeente Meerssen	-	-	-	-	7,2	-	7,2					99,9%	
Gemeente Nederweert	-	6,0	6,0	6,2	6,1	-	6,1		100,0%	100,2%	100,8%	102,5%	
Gemeente Nuth	-	-	5,9	5,9	5,9	-	5,9			100,1%	100,8%	99,9%	
Gemeente Onderbanken	-	-	-	3,1	2,8	-	2,8				100,0%	100,7%	
Gemeente Peel en Maas	-	-	15,0	15,3	15,8	-	15,8			100,1%	100,5%	102,5%	
Gemeente Roerdalen	-	-	6,6	6,6	6,6	-	6,6			100,2%	100,7%	100,3%	
Gemeente Roermond	-	-	23,5	24,0	23,7	-	23,7			101,2%	102,1%	102,1%	
Gemeente Schinnen	-	-	-	-	4,5	-	4,5					100,6%	
Gemeente Simpelveld	-	-	-	4,1	3,9	-	3,9				100,4%	98,6%	
Gemeente Sittard-Geleen	-	-	-	57,1	55,9	-	55,9				100,9%	102,0%	
Gemeente Stein	-	-	-	10,1	9,9	-	9,9				101,0%	100,3%	
Gemeente Vaals	-	-	-	-	4,4	-	4,4					93,2%	
Gemeente Valkenburg aan de Geul	-	-	-	-	7,6	-	7,6					98,2%	
Gemeente Venlo	43,5	46,1	50,1	50,1	50,9	-	50,9	99,9%	100,0%	101,0%	99,9%	98,9%	
Gemeente Voerendaal	-	-	-	4,3	4,4	-	4,4				99,4%	100,0%	
Gemeente Weert	-	-	-	-	20,3	-	20,3					99,9%	
Realisatie aanslagen	174,9	189,9	284,2	493,5	576,7	-	576,7	100,0%	100,0%	100,4%	100,5%	100,2%	0,0%

3.1 Stand van zaken prestaties belastingen: *aanslagoplegging* (vervolg)

<i>Aanslagoplegging</i> bedragen x C 1 miljoen	2015							2015					
	2011	2012	2013	2014	in 2015	2016 ev	TOTAAL	2011	2012	2013	2014	in 2015	2016 ev
Waterschap Roer en Overmaas	0,0	0,0	0,1-	0,2-	0,4-	-	0,4-	0,0%	0,0%	-0,1%	-0,3%	-0,5%	0,0%
Waterschap Peel en Maasvallei	0,0	0,0	0,0-	0,2-	0,1-	-	0,1-	0,0%	0,0%	0,0%	-0,4%	-0,2%	0,0%
Gemeente Beek	-	-	0,1-	0,3-	0,3-	0,3	0,1-	0,0%	0,0%	-1,9%	-4,1%	-8,3%	3,5%
Gemeente Beesel	-	-	-	-	0,1-	0,3	0,1	0,0%	0,0%	0,0%	0,0%	-8,9%	5,9%
Gemeente Bergen	-	0,0-	0,0-	0,0-	0,0-	0,4	0,4	0,0%	-0,1%	-0,3%	-0,5%	-10,5%	9,8%
Gemeente Brunssum	-	-	-	0,1-	0,1-	0,9	0,8	0,0%	0,0%	0,0%	-0,4%	-8,6%	7,6%
Gemeente Echt-Susteren	-	-	0,0-	0,0-	0,1-	-	0,1-	0,0%	0,0%	-0,3%	-0,3%	-0,7%	0,0%
Gemeente Eijsden-Margraten	-	-	-	-	0,2-	0,7	0,5	0,0%	0,0%	0,0%	0,0%	-8,7%	6,8%
Gemeente Genneep	-	-	-	-	0,4	0,2	0,6	0,0%	0,0%	0,0%	0,0%	2,4%	3,1%
Gemeente Gulpen-Wittem	-	-	-	-	0,0-	-	0,0-	0,0%	0,0%	0,0%	0,0%	-0,1%	0,0%
Gemeente Heerlen	-	-	-	0,1	0,1-	3,6	3,5	0,0%	0,0%	0,0%	0,3%	-8,9%	8,7%
Gemeente Kerkrade	-	-	-	-	0,5	0,9	1,4	0,0%	0,0%	0,0%	0,0%	-1,9%	4,5%
Gemeente Landgraaf	-	-	-	0,0	0,1	1,2	1,3	0,0%	0,0%	0,0%	0,2%	-7,5%	8,1%
Gemeente Leudal	-	-	0,0-	0,0-	0,0	0,7	0,7	0,0%	0,0%	-0,2%	-0,2%	-5,6%	5,7%
Gemeente Maasgouw	-	-	0,0-	0,0	0,4-	0,7	0,3	0,0%	0,0%	-0,1%	0,1%	-14,4%	8,8%
Gemeente Maastricht	-	-	-	0,2-	1,0	0,8	1,8	0,0%	0,0%	0,0%	-0,4%	0,4%	1,3%
Gemeente Meerssen	-	-	-	-	0,0	0,0	0,0	0,0%	0,0%	0,0%	0,0%	-0,4%	0,5%
Gemeente Nederweert	-	0,0-	0,0-	0,1-	0,1-	0,2	0,0	0,0%	0,0%	-0,2%	-0,8%	-5,5%	3,0%
Gemeente Nuth	-	-	0,0-	0,0-	0,0	0,3	0,4	0,0%	0,0%	-0,1%	-0,8%	-5,5%	5,6%
Gemeente Onderbanken	-	-	-	0,0-	0,0-	0,3	0,3	0,0%	0,0%	0,0%	0,0%	-10,6%	9,9%
Gemeente Peel en Maas	-	-	0,0-	0,1-	0,4-	-	0,4-	0,0%	0,0%	-0,1%	-0,5%	-2,5%	0,0%
Gemeente Roerdalen	-	-	0,0-	0,0-	0,0-	0,1	0,1	0,0%	0,0%	-0,2%	-0,7%	-1,4%	1,1%
Gemeente Roermond	-	-	0,3-	0,5-	0,5-	0,3	0,2-	0,0%	0,0%	-1,2%	-2,1%	-3,5%	1,4%
Gemeente Schinnen	-	-	-	-	0,0-	0,5	0,4	0,0%	0,0%	0,0%	0,0%	-9,9%	9,3%
Gemeente Simpelveld	-	-	-	0,0-	0,1	0,4	0,4	0,0%	0,0%	0,0%	-0,4%	-7,3%	8,7%
Gemeente Sittard-Geleen	-	-	-	0,5-	1,1-	3,2	2,1	0,0%	0,0%	0,0%	-0,9%	-7,4%	5,4%
Gemeente Stein	-	-	-	0,1-	0,0-	0,4	0,4	0,0%	0,0%	0,0%	-1,0%	-4,5%	4,2%
Gemeente Vaals	-	-	-	-	0,3	0,2	0,5	0,0%	0,0%	0,0%	0,0%	3,7%	3,1%
Gemeente Valkenburg aan de Geul	-	-	-	-	0,1	-	0,1	0,0%	0,0%	0,0%	0,0%	1,8%	0,0%
Gemeente Venlo	0,0	0,0	0,5-	0,0	0,6	-	0,6	0,1%	0,0%	-1,0%	0,1%	1,1%	0,0%
Gemeente Voerendaal	-	-	-	0,0	0,0-	0,4	0,4	0,0%	0,0%	0,0%	0,6%	-8,5%	8,5%
Gemeente Weert	-	-	-	-	0,0	-	0,0	0,0%	0,0%	0,0%	0,0%	0,1%	0,0%
Nog op te leggen aanslagen	0,0	0,0	1,1-	2,3-	1,0-	17,0	16,0	0,0%	0,0%	-0,4%	-0,5%	-4,4%	4,2%

3.2 Stand van zaken prestaties belastingen: afdracht geïnde belastingen

Afdracht geïnde belastingen bedragen x € 1 miljoen	2011	2012	2013	2014	2015		2011	2012	2013	2014	2015	
					in 2015	2016 ev					in 2015	2016 ev
Waterschap Roer en Overmaas	77,2	77,9	77,2	75,4	70,2	4,8	100,0%	100,0%	100,0%	100,0%	93,6%	6,4%
Waterschap Peel en Maasvallei	50,7	51,8	51,7	53,5	49,4	3,1	100,0%	100,0%	100,0%	100,0%	94,1%	5,9%
Gemeente Beek	-	-	6,4	7,0	6,4	0,8			100,0%	100,0%	88,9%	11,1%
Gemeente Beesel	-	-	-	-	3,9	0,5					87,8%	12,2%
Gemeente Bergen	-	4,2	4,2	4,2	3,7	0,7		100,0%	100,0%	100,0%	85,1%	14,9%
Gemeente Brunssum	-	-	-	11,7	10,3	1,6				100,0%	86,6%	13,4%
Gemeente Echt-Susteren	-	-	11,9	12,4	12,0	0,8			100,0%	100,0%	93,5%	6,5%
Gemeente Eijsden-Margraten	-	-	-	-	8,7	1,3					87,3%	12,7%
Gemeente Gennep	-	-	-	-	6,3	0,6					90,8%	9,2%
Gemeente Gulpen-Wittem	-	-	-	-	6,2	0,7					89,9%	10,1%
Gemeente Heerlen	-	-	-	37,1	32,8	5,6				100,0%	85,3%	14,7%
Gemeente Kerkrade	-	-	-	-	17,0	2,0					89,6%	10,4%
Gemeente Landgraaf	-	-	-	14,5	12,6	2,0				100,0%	86,3%	13,7%
Gemeente Leudal	-	-	12,5	12,3	11,6	1,3			100,0%	100,0%	89,8%	10,2%
Gemeente Maasgouw	-	-	8,2	8,2	7,2	1,2			100,0%	100,0%	85,8%	14,2%
Gemeente Maastricht	-	-	-	58,6	54,0	6,1				100,0%	89,9%	10,1%
Gemeente Meerssen	-	-	-	-	6,6	0,5					92,9%	7,1%
Gemeente Nederweert	-	5,9	5,9	6,1	5,6	0,5		100,0%	100,0%	100,0%	91,5%	8,5%
Gemeente Nuth	-	-	5,8	5,8	5,5	0,7			100,0%	100,0%	89,4%	10,6%
Gemeente Onderbanken	-	-	-	3,0	2,5	0,5				100,0%	84,2%	15,8%
Gemeente Peel en Maas	-	-	14,8	15,0	14,1	1,1			100,0%	100,0%	93,0%	7,0%
Gemeente Roerdalen	-	-	6,5	6,5	6,0	0,5			100,0%	100,0%	93,0%	7,0%
Gemeente Roermond	-	-	22,7	23,0	21,1	1,8			100,0%	100,0%	92,1%	7,9%
Gemeente Schinnen	-	-	-	-	4,1	0,8					83,5%	16,5%
Gemeente Simpelveld	-	-	-	4,0	3,6	0,6				100,0%	85,5%	14,5%
Gemeente Sittard-Geleen	-	-	-	55,6	50,6	6,4				100,0%	88,8%	11,2%
Gemeente Stein	-	-	-	9,9	9,1	1,0				100,0%	89,8%	10,2%
Gemeente Vaals	-	-	-	-	4,2	0,4					90,4%	9,6%
Gemeente Valkenburg aan de Geul	-	-	-	-	7,1	0,5					93,3%	6,7%
Gemeente Venlo	41,9	44,4	47,9	48,5	46,3	3,4	100,0%	100,0%	100,0%	100,0%	93,2%	6,8%
Gemeente Voerendaal	-	-	-	4,2	4,0	0,6				100,0%	86,5%	13,5%
Gemeente Weert	-	-	-	-	18,7	0,9					95,5%	4,5%
Prognose afdracht belastingen	169,8	184,2	275,6	476,3	521,5	53,3	100,0%	100,0%	100,0%	100,0%	90,7%	9,3%

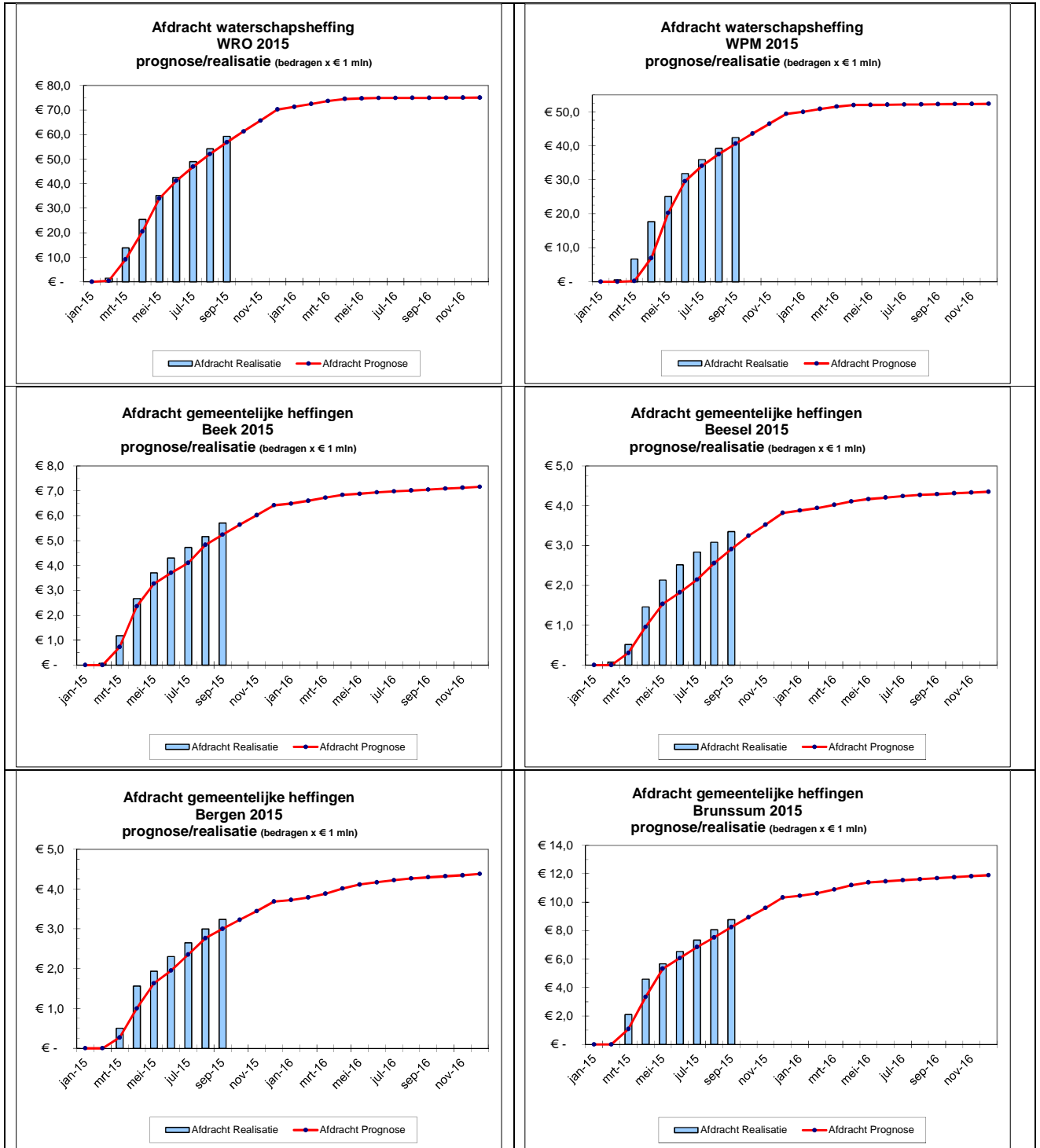
Afdracht geïnde belastingen bedragen x € 1 miljoen	2011	2012	2013	2014	2015		2011	2012	2013	2014	2015	
					in 2015	2016 ev					in 2015	2016 ev
Waterschap Roer en Overmaas	77,2	78,0	77,2	75,0	59,3	-	100,0%	100,1%	100,1%	99,6%	84,4%	
Waterschap Peel en Maasvallei	50,7	51,8	51,7	53,4	42,4	-	100,0%	100,0%	100,1%	99,9%	85,9%	
Gemeente Beek	-	-	6,4	7,2	5,7	-			100,6%	101,9%	89,0%	
Gemeente Beesel	-	-	-	0,0-	3,3	-					86,6%	
Gemeente Bergen	-	4,2	4,2	4,2	3,2	-		99,9%	100,0%	100,1%	86,8%	
Gemeente Brunssum	-	-	-	11,4	8,8	-				98,1%	85,0%	
Gemeente Echt-Susteren	-	-	11,9	12,4	10,1	-			100,2%	99,5%	84,1%	
Gemeente Eijsden-Margraten	-	-	-	-	7,7	-					88,8%	
Gemeente Gennep	-	-	-	-	5,2	-					82,4%	
Gemeente Gulpen-Wittem	-	-	-	-	5,5	-					88,5%	
Gemeente Heerlen	-	-	-	36,3	28,7	-				97,9%	87,5%	
Gemeente Kerkrade	-	-	-	-	13,6	-					80,0%	
Gemeente Landgraaf	-	-	-	14,1	10,3	-				96,9%	81,4%	
Gemeente Leudal	-	-	12,5	12,2	9,5	-			100,3%	99,2%	82,4%	
Gemeente Maasgouw	-	-	8,2	8,1	6,4	-			100,1%	98,6%	89,5%	
Gemeente Maastricht	-	-	-	57,4	45,0	-				98,1%	83,4%	
Gemeente Meerssen	-	-	-	-	5,5	-					82,9%	
Gemeente Nederweert	-	5,9	5,9	6,1	5,0	-		100,1%	99,6%	100,3%	89,2%	
Gemeente Nuth	-	-	5,7	5,8	4,4	-			99,9%	100,1%	80,0%	
Gemeente Onderbanken	-	-	-	2,9	2,0	-				98,0%	79,3%	
Gemeente Peel en Maas	-	-	14,9	14,9	11,8	-			100,0%	98,9%	83,8%	
Gemeente Roerdalen	-	-	6,5	6,4	4,9	-			99,8%	99,0%	80,7%	
Gemeente Roermond	-	-	22,8	23,1	18,8	-			100,7%	100,7%	89,1%	
Gemeente Schinnen	-	-	-	-	3,3	-					82,2%	
Gemeente Simpelveld	-	-	-	3,9	2,8	-				97,7%	79,1%	
Gemeente Sittard-Geleen	-	-	-	55,5	46,3	-				99,8%	91,6%	
Gemeente Stein	-	-	-	9,8	7,3	-				99,6%	80,5%	
Gemeente Vaals	-	-	-	-	3,4	-					79,4%	
Gemeente Valkenburg aan de Geul	-	-	-	-	5,9	-					83,6%	
Gemeente Venlo	41,9	44,4	47,9	47,9	39,7	-	100,0%	100,0%	100,0%	98,8%	85,8%	
Gemeente Voerendaal	-	-	-	4,1	3,1	-				97,0%	77,9%	
Gemeente Weert	-	-	-	-	15,8	-						
Realisatie afdracht belastingen	169,8	184,3	275,9	472,1	445,0	-	100,0%	100,1%	100,1%	99,1%	85,3%	0,0%

3.2 Stand van zaken prestaties belastingen: afdracht geïnde belastingen (vervolg)

Afdracht geïnde belastingen bedragen x € 1 miljoen	2011	2012	2013	2014	2015		2011	2012	2013	2014	2015	
					in 2015	2016 ev					in 2015	2016 ev
Waterschap Roer en Overmaas	0,0-	0,1-	0,0-	0,3	11,0	4,8	0,0%	-0,1%	-0,1%	0,4%	9,2%	6,4%
Waterschap Peel en Maasvallei	0,0-	0,0-	0,0-	0,1	7,0	3,1	0,0%	0,0%	-0,1%	0,1%	8,2%	5,9%
Gemeente Beek	-	-	0,0-	0,1-	0,7	0,8	0,0%	0,0%	-0,6%	-1,9%	0,0%	11,1%
Gemeente Beesel	-	-	-	0,0	0,5	0,5	0,0%	0,0%	0,0%	0,0%	1,2%	12,2%
Gemeente Bergen	-	0,0	0,0	0,0-	0,5	0,7	0,0%	0,1%	0,0%	-0,1%	-1,8%	14,9%
Gemeente Brunssum	-	-	-	0,2	1,6	1,6	0,0%	0,0%	0,0%	1,9%	1,6%	13,4%
Gemeente Echt-Susteren	-	-	0,0-	0,1	1,9	0,8	0,0%	0,0%	-0,2%	0,5%	9,3%	6,5%
Gemeente Eijsden-Margraten	-	-	-	-	1,0	1,3	0,0%	0,0%	0,0%	0,0%	-1,6%	12,7%
Gemeente Gennep	-	-	-	-	1,1	0,6	0,0%	0,0%	0,0%	0,0%	8,3%	9,2%
Gemeente Gulpen-Wittem	-	-	-	-	0,7	0,7	0,0%	0,0%	0,0%	0,0%	1,4%	10,1%
Gemeente Heerlen	-	-	-	0,8	4,1	5,6	0,0%	0,0%	0,0%	2,1%	-2,2%	14,7%
Gemeente Kerkrade	-	-	-	-	3,4	2,0	0,0%	0,0%	0,0%	0,0%	9,6%	10,4%
Gemeente Landgraaf	-	-	-	0,5	2,4	2,0	0,0%	0,0%	0,0%	3,1%	4,9%	13,7%
Gemeente Leudal	-	-	0,0-	0,1	2,0	1,3	0,0%	0,0%	-0,3%	0,8%	7,4%	10,2%
Gemeente Maasgouw	-	-	0,0-	0,1	0,8	1,2	0,0%	0,0%	-0,1%	1,4%	-3,8%	14,2%
Gemeente Maastricht	-	-	-	1,1	9,0	6,1	0,0%	0,0%	0,0%	1,9%	6,5%	10,1%
Gemeente Meerssen	-	-	-	-	1,1	0,5	0,0%	0,0%	0,0%	0,0%	10,0%	7,1%
Gemeente Nederweert	-	0,0-	0,0	0,0-	0,6	0,5	0,0%	-0,1%	0,4%	-0,3%	2,3%	8,5%
Gemeente Nuth	-	-	0,0	0,0-	1,1	0,7	0,0%	0,0%	0,1%	-0,1%	9,5%	10,6%
Gemeente Onderbanken	-	-	-	0,1	0,5	0,5	0,0%	0,0%	0,0%	2,0%	4,9%	15,8%
Gemeente Peel en Maas	-	-	0,0-	0,2	2,3	1,1	0,0%	0,0%	0,0%	1,1%	9,2%	7,0%
Gemeente Roerdalen	-	-	0,0	0,1	1,2	0,5	0,0%	0,0%	0,2%	1,0%	12,3%	7,0%
Gemeente Roermond	-	-	0,2-	0,2-	2,3	1,8	0,0%	0,0%	-0,7%	-0,7%	3,0%	7,9%
Gemeente Schinnen	-	-	-	-	0,7	0,8	0,0%	0,0%	0,0%	0,0%	1,3%	16,5%
Gemeente Simpelveld	-	-	-	0,1	0,7	0,6	0,0%	0,0%	0,0%	2,3%	6,5%	14,5%
Gemeente Sittard-Geleen	-	-	-	0,1	4,3	6,4	0,0%	0,0%	0,0%	0,2%	-2,8%	11,2%
Gemeente Stein	-	-	-	0,0	1,8	1,0	0,0%	0,0%	0,0%	0,4%	9,2%	10,2%
Gemeente Vaals	-	-	-	-	0,9	0,4	0,0%	0,0%	0,0%	0,0%	11,1%	9,6%
Gemeente Valkenburg aan de Geul	-	-	-	-	1,2	0,5	0,0%	0,0%	0,0%	0,0%	9,7%	6,7%
Gemeente Venlo	0,0	0,0-	0,0-	0,6	6,6	3,4	0,0%	0,0%	0,0%	1,2%	7,5%	6,8%
Gemeente Voerendaal	-	-	-	0,1	0,9	0,6	0,0%	0,0%	0,0%	3,0%	8,5%	13,5%
Gemeente Weert	-	-	-	-	2,9	0,9	0,0%	0,0%	0,0%	0,0%	95,5%	4,5%
Nog af te dragen belastingen	0,0-	0,1-	0,3-	4,2	76,6	53,3	0,0%	-0,1%	-0,1%	0,9%	5,4%	9,3%

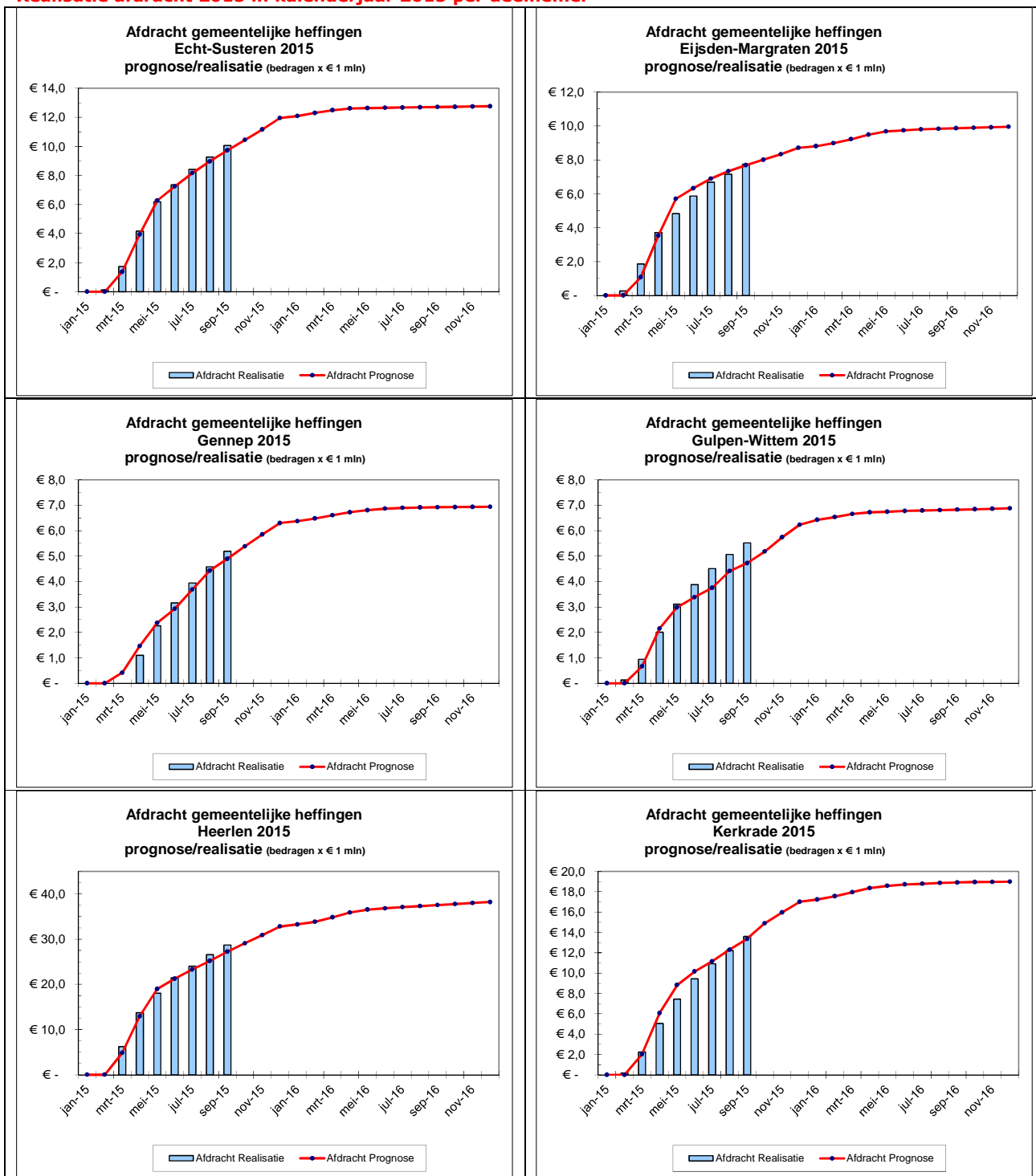
3.2 Stand van zaken prestaties belastingen: afdracht geïnde belastingen (vervolg)

Realisatie afdracht 2015 in kalenderjaar 2015 per deelnemer



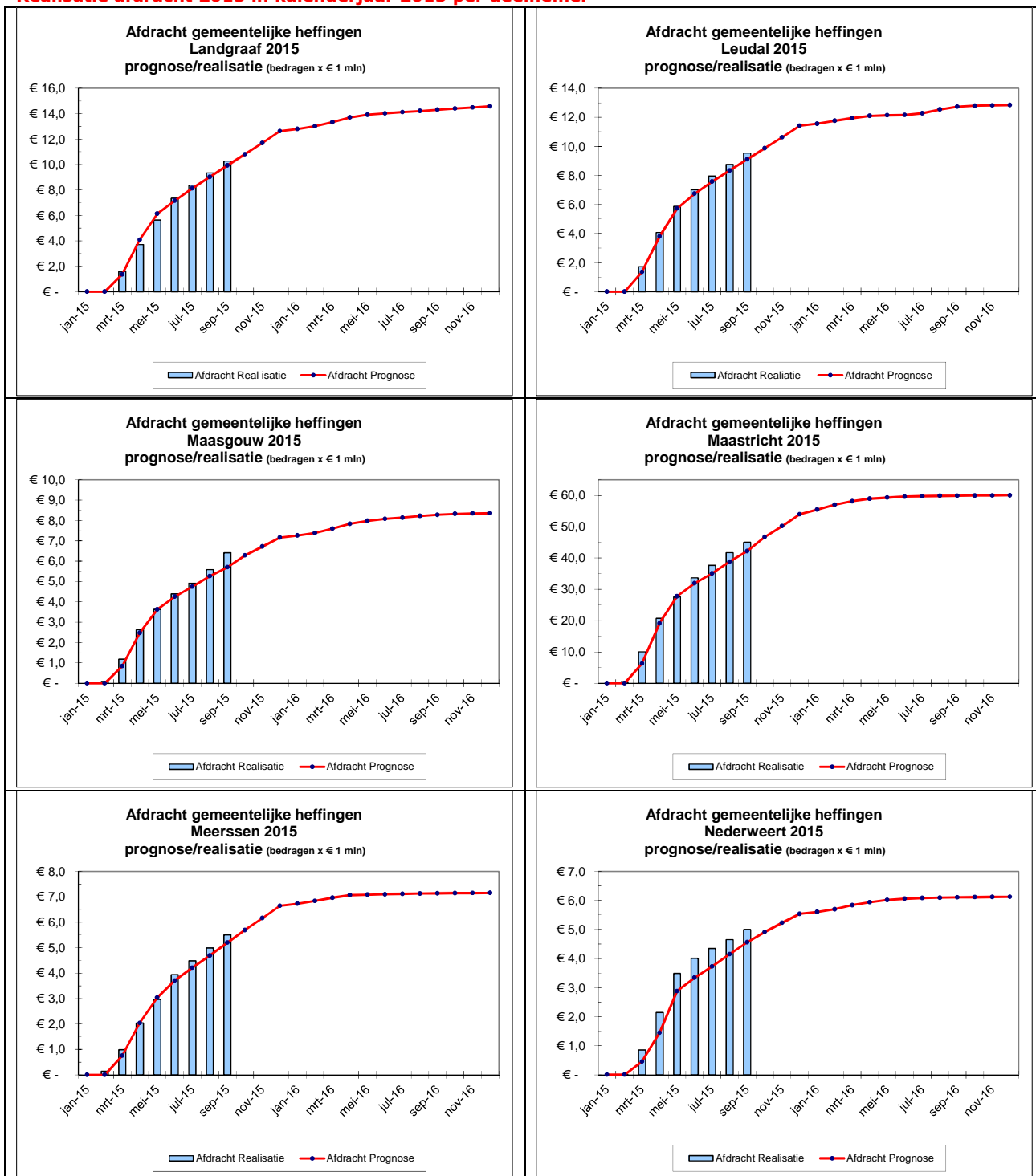
3.2 Stand van zaken prestaties belastingen: afdracht geïnde belastingen (vervolg)

Realisatie afdracht 2015 in kalenderjaar 2015 per deelnemer



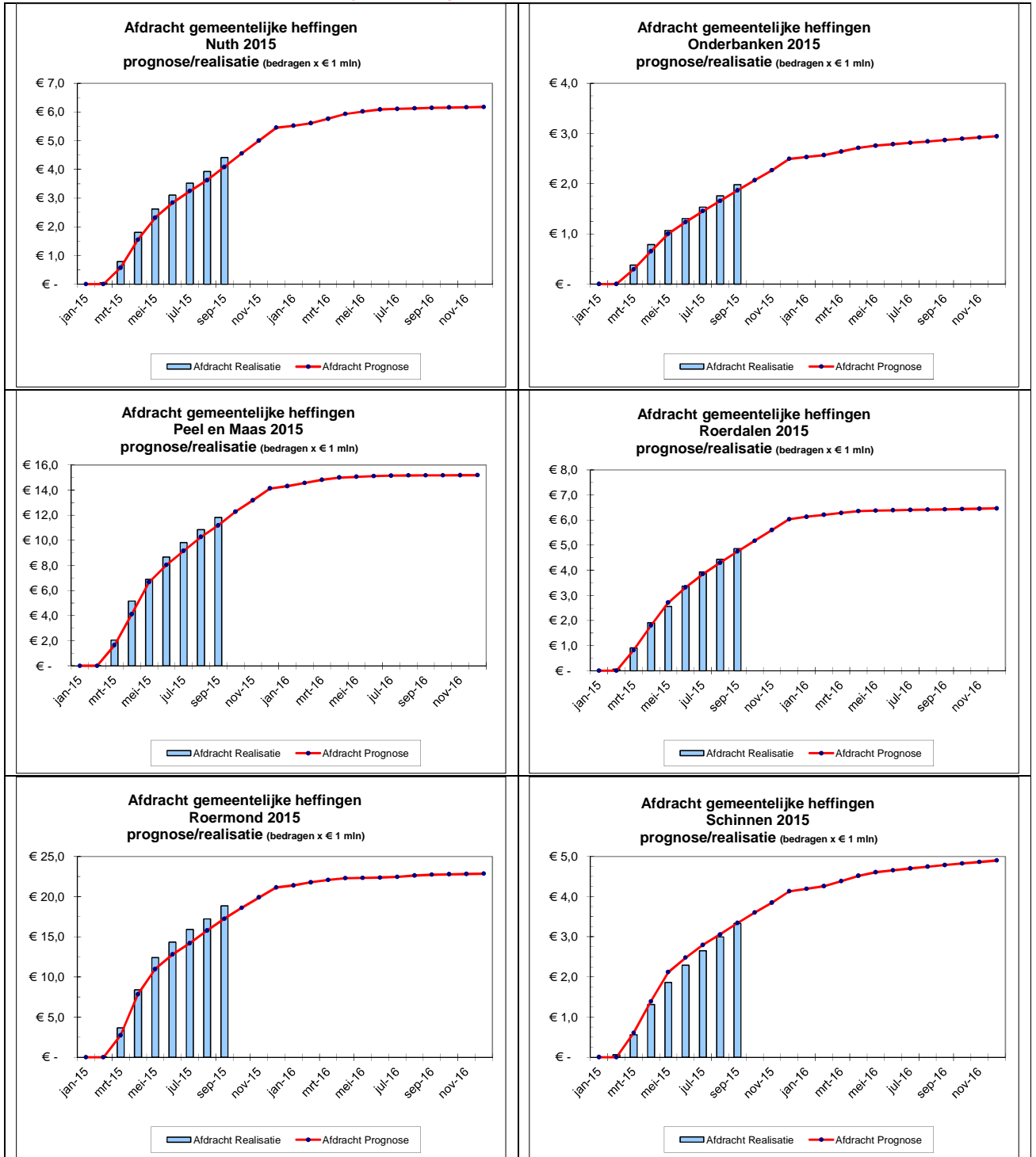
3.2 Stand van zaken prestaties belastingen: afdracht geïnde belastingen (vervolg)

Realisatie afdracht 2015 in kalenderjaar 2015 per deelnemer



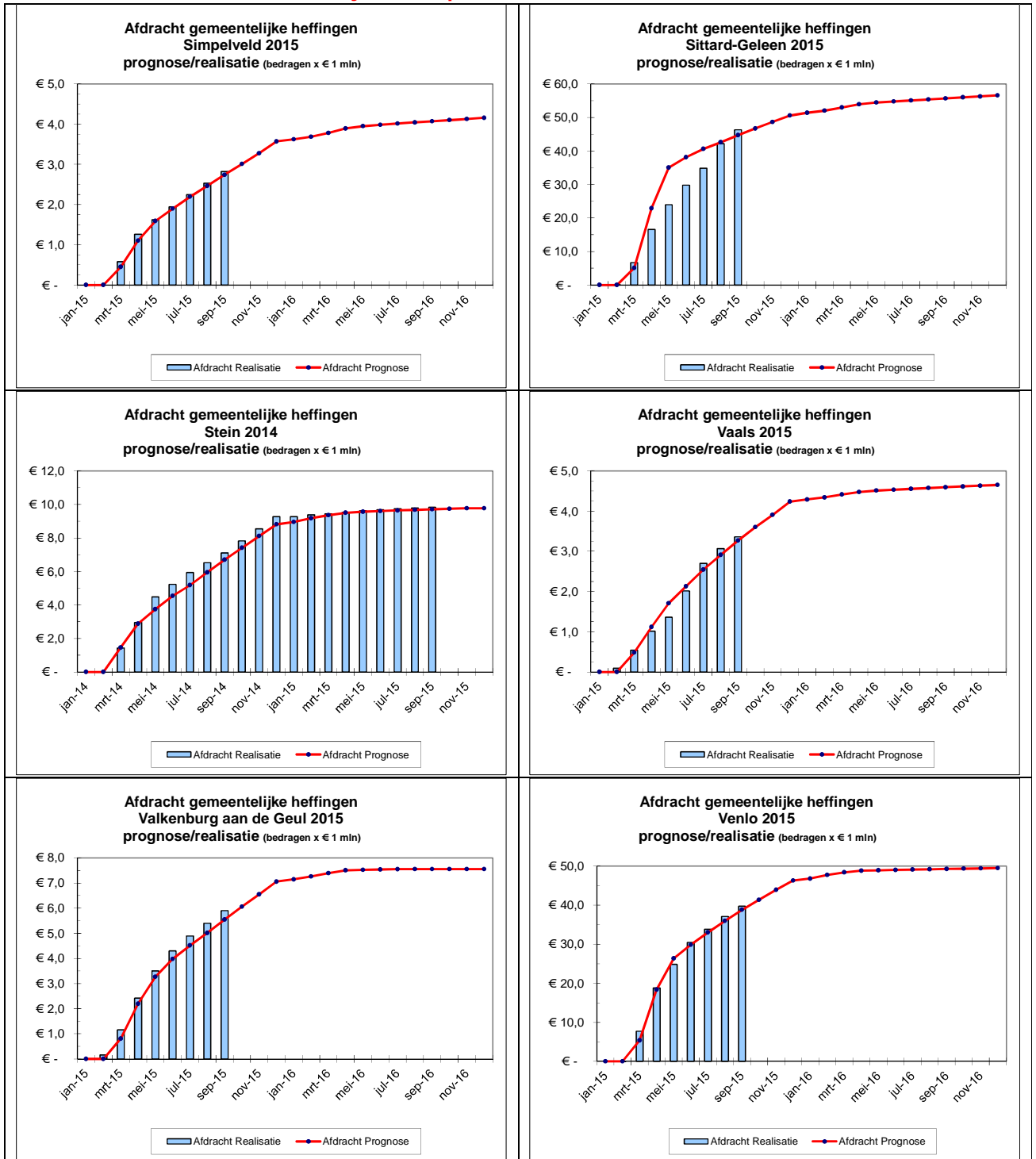
3.2 Stand van zaken prestaties belastingen: afdracht geïnde belastingen (vervolg)

Realisatie afdracht 2015 in kalenderjaar 2015 per deelnemer



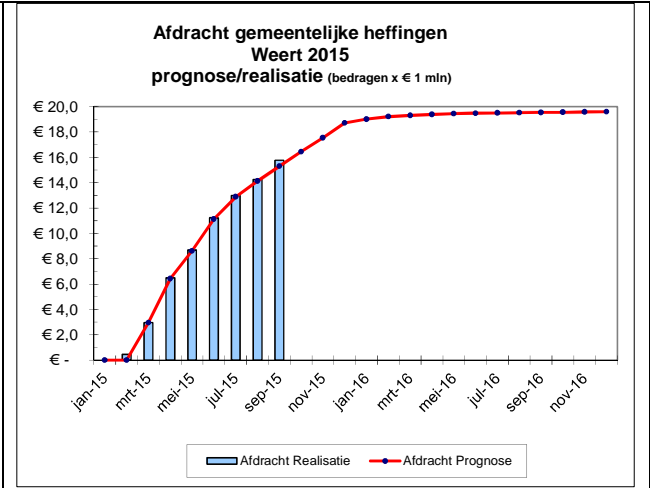
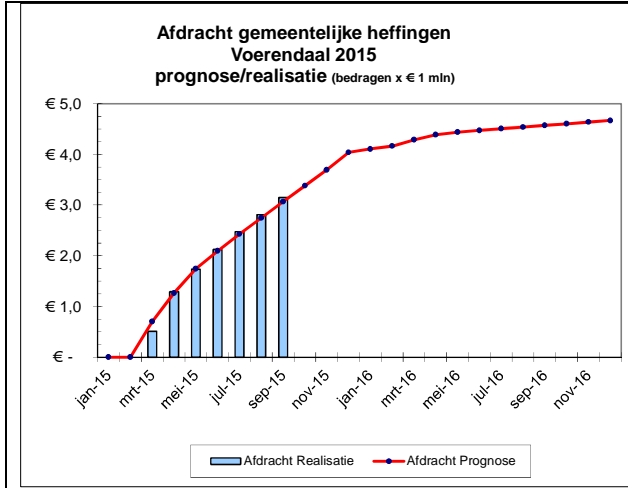
3.2 Stand van zaken prestaties belastingen: afdracht geïnde belastingen (vervolg)

Realisatie afdracht 2015 in kalenderjaar 2015 per deelnemer



3.2 Stand van zaken prestaties belastingen: afdracht geïnde belastingen (vervolg)

Realisatie afdracht 2015 in kalenderjaar 2015 per deelnemer



3.3 Stand van zaken prestaties belastingen: kwijtschelding belastingen

<i>Kwijtschelding belastingen</i> bedragen x € 1 miljoen	2011	2012	2013	2014	2015	2011	2012	2013	2014	2015
Waterschap Roer en Overmaas	2,13	2,34	2,57	3,16	3,30	2,7%	2,9%	3,2%	4,0%	4,2%
Waterschap Peel en Maasvallei	0,83	0,92	1,05	1,10	1,18	1,6%	1,7%	2,0%	2,0%	2,2%
Gemeente Beek	-	-	0,06	0,05	0,05	-	-	1,0%	0,7%	0,7%
Gemeente Beesel	-	-	-	-	0,02	-	-	-	-	0,4%
Gemeente Bergen	-	0,02	0,02	0,01	0,01	-	0,4%	0,4%	0,3%	0,3%
Gemeente Brunssum	-	-	-	0,24	0,17	-	-	-	2,0%	1,5%
Gemeente Echt-Susteren	-	-	0,08	0,09	0,09	-	-	0,6%	0,7%	0,7%
Gemeente Eijsden-Margraten	-	-	-	-	0,02	-	-	-	-	0,2%
Gemeente Gennep	-	-	-	-	0,06	-	-	-	-	0,8%
Gemeente Gulpen-Wittem	-	-	-	-	0,03	-	-	-	-	0,4%
Gemeente Heerlen	-	-	-	2,00	2,12	-	-	-	5,1%	5,7%
Gemeente Kerkrade	-	-	-	-	0,73	-	-	-	-	3,9%
Gemeente Landgraaf	-	-	-	0,40	0,45	-	-	-	2,6%	3,2%
Gemeente Leudal	-	-	0,05	0,05	0,05	-	-	0,4%	0,4%	0,4%
Gemeente Maasgouw	-	-	0,07	0,08	0,07	-	-	0,8%	0,9%	0,9%
Gemeente Maastricht	-	-	-	1,78	1,80	-	-	-	2,9%	2,9%
Gemeente Meerssen	-	-	-	-	0,08	-	-	-	-	1,1%
Gemeente Nederweert	-	0,01	0,01	0,02	0,01	-	0,2%	0,2%	0,2%	0,2%
Gemeente Nuth	-	-	0,07	0,07	0,07	-	-	1,2%	1,3%	1,2%
Gemeente Onderbanken	-	-	-	0,08	0,09	-	-	-	2,6%	3,2%
Gemeente Peel en Maas	-	-	0,08	0,12	0,13	-	-	0,5%	0,8%	0,9%
Gemeente Roerdalen	-	-	0,09	0,10	0,08	-	-	1,3%	1,4%	1,3%
Gemeente Roermond	-	-	0,43	0,44	0,46	-	-	1,8%	1,9%	2,0%
Gemeente Schinnen	-	-	-	-	0,08	-	-	-	-	1,8%
Gemeente Simpelveld	-	-	-	0,08	0,10	-	-	-	1,9%	2,4%
Gemeente Sittard-Geleen	-	-	-	0,73	0,72	-	-	-	1,3%	1,3%
Gemeente Stein	-	-	-	0,07	0,07	-	-	-	0,7%	0,7%
Gemeente Vaals	-	-	-	-	0,15	-	-	-	-	3,1%
Gemeente Valkenburg aan de Geul	-	-	-	-	0,11	-	-	-	-	1,4%
Gemeente Venlo	1,44	1,47	1,51	1,42	1,56	3,3%	3,2%	3,0%	2,8%	3,0%
Gemeente Voerendaal	-	-	-	0,07	0,08	-	-	-	1,6%	1,9%
Gemeente Weert	-	-	-	-	0,62	-	-	-	-	3,0%
Prognose kwijtschelding	4,4	4,8	6,1	12,1	14,5	2,5%	2,5%	2,1%	2,5%	2,5%

<i>Kwijtschelding belastingen</i> bedragen x € 1 miljoen	2011	2012	2013	2014	2015	2011	2012	2013	2014	2015
Waterschap Roer en Overmaas	2,13	2,32	2,52	3,02	3,10	2,7%	2,9%	3,1%	3,8%	3,9%
Waterschap Peel en Maasvallei	0,83	0,92	1,01	1,08	1,09	1,6%	1,7%	1,9%	2,0%	2,0%
Gemeente Beek	-	-	0,04	0,03	0,03	-	-	0,7%	0,5%	0,5%
Gemeente Beesel	-	-	-	-	0,02	-	-	-	-	0,4%
Gemeente Bergen	-	0,02	0,02	0,01	0,01	-	0,4%	0,4%	0,3%	0,3%
Gemeente Brunssum	-	-	-	0,22	0,16	-	-	-	1,8%	1,4%
Gemeente Echt-Susteren	-	-	0,08	0,08	0,08	-	-	0,6%	0,6%	0,6%
Gemeente Eijsden-Margraten	-	-	-	-	0,02	-	-	-	-	0,2%
Gemeente Gennep	-	-	-	-	0,03	-	-	-	-	0,5%
Gemeente Gulpen-Wittem	-	-	-	-	0,03	-	-	-	-	0,4%
Gemeente Heerlen	-	-	-	1,75	1,48	-	-	-	4,4%	3,9%
Gemeente Kerkrade	-	-	-	-	0,70	-	-	-	-	3,7%
Gemeente Landgraaf	-	-	-	0,40	0,35	-	-	-	2,7%	2,5%
Gemeente Leudal	-	-	0,04	0,04	0,04	-	-	0,3%	0,3%	0,3%
Gemeente Maasgouw	-	-	0,07	0,07	0,07	-	-	0,8%	0,8%	0,9%
Gemeente Maastricht	-	-	-	1,73	1,77	-	-	-	2,8%	2,9%
Gemeente Meerssen	-	-	-	-	0,07	-	-	-	-	1,0%
Gemeente Nederweert	-	0,01	0,01	0,01	0,01	-	0,2%	0,2%	0,2%	0,2%
Gemeente Nuth	-	-	0,06	0,07	0,07	-	-	1,1%	1,1%	1,1%
Gemeente Onderbanken	-	-	-	0,08	0,07	-	-	-	2,6%	2,6%
Gemeente Peel en Maas	-	-	0,08	0,11	0,13	-	-	0,5%	0,7%	0,8%
Gemeente Roerdalen	-	-	0,08	0,09	0,09	-	-	1,3%	1,3%	1,3%
Gemeente Roermond	-	-	0,40	0,42	0,42	-	-	1,7%	1,8%	1,8%
Gemeente Schinnen	-	-	-	-	0,07	-	-	-	-	1,6%
Gemeente Simpelveld	-	-	-	0,09	0,08	-	-	-	2,2%	2,0%
Gemeente Sittard-Geleen	-	-	-	0,65	0,53	-	-	-	1,2%	1,0%
Gemeente Stein	-	-	-	0,05	0,06	-	-	-	0,5%	0,6%
Gemeente Vaals	-	-	-	-	0,09	-	-	-	-	2,0%
Gemeente Valkenburg aan de Geul	-	-	-	-	0,09	-	-	-	-	1,2%
Gemeente Venlo	1,40	1,42	1,46	1,41	1,39	3,2%	3,1%	3,0%	2,8%	2,7%
Gemeente Voerendaal	-	-	-	0,06	0,06	-	-	-	1,5%	1,4%
Gemeente Weert	-	-	-	-	0,55	-	-	-	-	2,7%
Realisatie kwijtschelding	4,4	4,7	5,9	11,5	12,8	2,5%	2,5%	2,1%	2,3%	2,2%

3.3 Stand van zaken prestaties belastingen: kwijtschelding belastingen (vervolg)

Kwijtschelding belastingen bedragen x € 1 miljoen	2011	2012	2013	2014	2015	2011	2012	2013	2014	2015
Waterschap Roer en Overmaas	0,00-	0,03	0,05	0,14	0,20	0,0%	0,0%	0,1%	0,2%	0,3%
Waterschap Peel en Maasvallei	0,00-	0,00	0,04	0,02	0,09	0,0%	0,0%	0,1%	0,0%	0,2%
Gemeente Beek			0,02	0,01	0,02			0,3%	0,2%	0,2%
Gemeente Beesel					0,00-					0,0%
Gemeente Bergen		0,00	0,00	0,00	0,00		0,1%	0,1%	0,0%	0,0%
Gemeente Brunssum				0,02	0,01				0,2%	0,1%
Gemeente Echt-Susteren	-	-	0,00-	0,01	0,01			0,0%	0,0%	0,0%
Gemeente Eijsden-Margraten					0,00					0,0%
Gemeente Genneep					0,02					0,3%
Gemeente Gulpen-Wittem					0,00		0,0%	0,0%	0,0%	0,0%
Gemeente Heerlen				0,25	0,64				0,6%	1,7%
Gemeente Kerkrade					0,03					0,2%
Gemeente Landgraaf				0,00-	0,10				0,0%	0,7%
Gemeente Leudal			0,00	0,01	0,01			0,0%	0,1%	0,0%
Gemeente Maasgouw			0,00	0,00	0,00-			0,0%	0,1%	0,0%
Gemeente Maastricht				0,06	0,03				0,1%	0,0%
Gemeente Meerssen					0,00					0,0%
Gemeente Nederweert		0,00	0,00	0,00	0,00		0,0%	0,0%	0,0%	0,0%
Gemeente Nuth			0,01	0,01	0,01			0,1%	0,1%	0,1%
Gemeente Onderbanken				0,00-	0,02				0,0%	0,6%
Gemeente Peel en Maas			0,00	0,00	0,00			0,0%	0,0%	0,0%
Gemeente Roerdalen			0,00	0,01	0,00-			0,0%	0,1%	0,0%
Gemeente Roermond			0,03	0,02	0,03			0,1%	0,1%	0,1%
Gemeente Schinnen					0,01					0,2%
Gemeente Simpelveld				0,01-	0,02				-0,3%	0,5%
Gemeente Sittard-Geleen				0,08	0,19				0,1%	0,3%
Gemeente Stein				0,02	0,01				0,2%	0,1%
Gemeente Vaals					0,05					1,1%
Gemeente Valkenburg aan de Geul					0,02					0,2%
Gemeente Venlo	0,04	0,04	0,04	0,01	0,16	0,1%	0,1%	0,1%	0,0%	0,3%
Gemeente Voerendaal				0,01	0,02				0,2%	0,5%
Gemeente Weert					0,07				0,0%	0,3%
Prognose ruimte kwijtschelding	0,0	0,1	0,2	0,7	1,8	0,0%	0,0%	0,1%	0,1%	0,3%

3.4 Stand van zaken prestaties belastingen: oninbaar belastingen

Oninbaar belastingen bedragen x € 1 miljoen	2011	2012	2013	2014	2015	2011	2012	2013	2014	2015
Waterschap Roer en Overmaas	0,33	0,40	0,40	0,40	0,39	0,4%	0,5%	0,5%	0,5%	0,5%
Waterschap Peel en Maasvallei	0,15	0,19	0,21	0,27	0,27	0,3%	0,4%	0,4%	0,5%	0,5%
Gemeente Beek	-	-	0,03	0,04	0,04			0,5%	0,5%	0,5%
Gemeente Beesel	-	-	-	-	0,02					0,5%
Gemeente Bergen	-	0,02	0,02	0,02	0,02		0,5%	0,5%	0,5%	0,6%
Gemeente Brunssum	-	-	-	0,07	0,07				0,6%	0,6%
Gemeente Echt-Susteren	-	-	0,06	0,06	0,06			0,5%	0,5%	0,5%
Gemeente Eijsden-Margraten	-	-	-	-	0,05					0,5%
Gemeente Gennep	-	-	-	-	0,04					0,5%
Gemeente Gulpen-Wittem	-	-	-	-	0,03					0,5%
Gemeente Heerlen	-	-	-	0,49	0,51				1,3%	1,4%
Gemeente Kerkrade	-	-	-	-	0,10					0,5%
Gemeente Landgraaf	-	-	-	0,11	0,11				0,7%	0,8%
Gemeente Leudal	-	-	0,06	0,06	0,07			0,5%	0,5%	0,5%
Gemeente Maasgouw	-	-	0,04	0,04	0,04			0,5%	0,5%	0,5%
Gemeente Maastricht	-	-	-	0,30	0,31				0,5%	0,5%
Gemeente Meerssen	-	-	-	-	0,04					0,5%
Gemeente Nederweert	-	0,03	0,03	0,03	0,03		0,5%	0,5%	0,5%	0,5%
Gemeente Nuth	-	-	0,03	0,03	0,03			0,5%	0,5%	0,5%
Gemeente Onderbanken	-	-	-	0,02	0,02				0,8%	0,8%
Gemeente Peel en Maas	-	-	0,08	0,08	0,08			0,5%	0,5%	0,5%
Gemeente Roerdalen	-	-	0,03	0,03	0,03			0,5%	0,5%	0,5%
Gemeente Roermond	-	-	0,12	0,12	0,12			0,5%	0,5%	0,5%
Gemeente Schinnen	-	-	-	-	0,02					0,6%
Gemeente Simpelveld	-	-	-	0,02	0,02				0,5%	0,5%
Gemeente Sittard-Geleen	-	-	-	0,28	0,29				0,5%	0,5%
Gemeente Stein	-	-	-	0,05	0,05				0,5%	0,5%
Gemeente Vaals	-	-	-	-	0,02					0,5%
Gemeente Valkenburg aan de Geul	-	-	-	-	0,04					0,5%
Gemeente Venlo	0,22	0,31	0,25	0,25	0,26	0,5%	0,7%	0,5%	0,5%	0,5%
Gemeente Voerendaal	-	-	-	0,02	0,02				0,5%	0,5%
Gemeente Weert	-	-	-	-	0,10					0,5%
Prognose oninbaar	0,7	1,0	1,4	2,8	3,3	0,4%	0,5%	0,5%	0,6%	0,6%

Oninbaar belastingen bedragen x € 1 miljoen	2011	2012	2013	2014	2015	2011	2012	2013	2014	2015
Waterschap Roer en Overmaas	0,31	0,30	0,20	0,14	0,06	0,4%	0,4%	0,2%	0,2%	0,1%
Waterschap Peel en Maasvallei	0,14	0,13	0,10	0,06	0,03	0,3%	0,3%	0,2%	0,1%	0,1%
Gemeente Beek	-	-	0,02	0,01	0,01			0,3%	0,2%	0,1%
Gemeente Beesel	-	-	-	-	0,00					0,0%
Gemeente Bergen	-	0,01	0,01	0,01	0,00		0,3%	0,2%	0,1%	0,1%
Gemeente Brunssum	-	-	-	0,02	0,01				0,2%	0,0%
Gemeente Echt-Susteren	-	-	0,03	0,01	0,01			0,2%	0,1%	0,1%
Gemeente Eijsden-Margraten	-	-	-	-	0,00					0,1%
Gemeente Gennep	-	-	-	-	0,00					0,1%
Gemeente Gulpen-Wittem	-	-	-	-	0,00					0,0%
Gemeente Heerlen	-	-	-	0,15	0,03				0,4%	0,1%
Gemeente Kerkrade	-	-	-	-	0,03					0,2%
Gemeente Landgraaf	-	-	-	0,04	0,01				0,2%	0,1%
Gemeente Leudal	-	-	0,02	0,02	0,01			0,2%	0,2%	0,1%
Gemeente Maasgouw	-	-	0,01	0,01	0,00			0,1%	0,2%	0,0%
Gemeente Maastricht	-	-	-	0,18	0,07				0,3%	0,1%
Gemeente Meerssen	-	-	-	-	0,01					0,1%
Gemeente Nederweert	-	0,02	0,02	0,00	0,00		0,3%	0,3%	0,1%	0,0%
Gemeente Nuth	-	-	0,03	0,02	0,00			0,5%	0,3%	0,0%
Gemeente Onderbanken	-	-	-	0,01	0,00				0,2%	0,0%
Gemeente Peel en Maas	-	-	0,02	0,01	0,01			0,1%	0,1%	0,0%
Gemeente Roerdalen	-	-	0,01	0,01	0,01			0,2%	0,2%	0,1%
Gemeente Roermond	-	-	0,08	0,06	0,02			0,3%	0,3%	0,1%
Gemeente Schinnen	-	-	-	-	0,00					0,0%
Gemeente Simpelveld	-	-	-	0,01	0,00				0,2%	0,0%
Gemeente Sittard-Geleen	-	-	-	0,14	0,08				0,2%	0,1%
Gemeente Stein	-	-	-	0,01	0,00				0,1%	0,0%
Gemeente Vaals	-	-	-	-	0,00					0,0%
Gemeente Valkenburg aan de Geul	-	-	-	-	0,00					0,0%
Gemeente Venlo	0,21	0,25	0,23	0,11	0,04	0,5%	0,6%	0,5%	0,2%	0,1%
Gemeente Voerendaal	-	-	-	0,00	0,00				0,0%	0,1%
Gemeente Weert	-	-	-	-	0,01					0,1%
Realisatie oninbaar	0,7	0,7	0,8	1,0	0,5	0,4%	0,4%	0,3%	0,2%	0,1%

3.4 Stand van zaken prestaties belastingen: oninbaar belastingen (vervolg)

Oninbaar belastingen										
bedragen x € 1 miljoen	2011	2012	2013	2014	2015	2011	2012	2013	2014	2015
Waterschap Roer en Overmaas	0,03	0,11	0,20	0,25	0,34	0,0%	0,1%	0,3%	0,3%	0,4%
Waterschap Peel en Maasvallei	0,01	0,06	0,10	0,22	0,24	0,0%	0,1%	0,2%	0,4%	0,4%
Gemeente Beek	-	-	0,01	0,02	0,03	0,0%	0,0%	0,2%	0,3%	0,4%
Gemeente Beesel	-	-	-	-	0,02	0,0%	0,0%	0,0%	0,0%	0,5%
Gemeente Bergen	-	0,01	0,01	0,02	0,02	0,0%	0,2%	0,3%	0,4%	0,5%
Gemeente Brunssum	-	-	-	0,05	0,07	0,0%	0,0%	0,0%	0,4%	0,6%
Gemeente Echt-Susteren	-	-	0,03	0,05	0,05	0,0%	0,0%	0,3%	0,4%	0,4%
Gemeente Eijsden-Margraten	-	-	-	-	0,05	0,0%	0,0%	0,0%	0,0%	0,5%
Gemeente Gennep	-	-	-	-	0,03	0,0%	0,0%	0,0%	0,0%	0,5%
Gemeente Gulpen-Wittem	-	-	-	-	0,03	0,0%	0,0%	0,0%	0,0%	0,5%
Gemeente Heerlen	-	-	-	0,35	0,48	0,0%	0,0%	0,0%	0,9%	1,3%
Gemeente Kerkrade	-	-	-	-	0,07	0,0%	0,0%	0,0%	0,0%	0,3%
Gemeente Landgraaf	-	-	-	0,07	0,10	0,0%	0,0%	0,0%	0,5%	0,7%
Gemeente Leudal	-	-	0,04	0,04	0,06	0,0%	0,0%	0,3%	0,3%	0,5%
Gemeente Maasgouw	-	-	0,03	0,03	0,04	0,0%	0,0%	0,4%	0,3%	0,5%
Gemeente Maastricht	-	-	-	0,12	0,24	0,0%	0,0%	0,0%	0,2%	0,4%
Gemeente Meerssen	-	-	-	-	0,03	0,0%	0,0%	0,0%	0,0%	0,4%
Gemeente Nederweert	-	0,01	0,01	0,03	0,03	0,0%	0,2%	0,2%	0,4%	0,5%
Gemeente Nuth	-	-	0,00-	0,01	0,03	0,0%	0,0%	0,0%	0,2%	0,5%
Gemeente Onderbanken	-	-	-	0,02	0,02	0,0%	0,0%	0,0%	0,6%	0,8%
Gemeente Peel en Maas	-	-	0,06	0,07	0,07	0,0%	0,0%	0,4%	0,4%	0,5%
Gemeente Roerdalen	-	-	0,02	0,02	0,03	0,0%	0,0%	0,3%	0,3%	0,4%
Gemeente Roermond	-	-	0,04	0,05	0,10	0,0%	0,0%	0,2%	0,2%	0,4%
Gemeente Schinnen	-	-	-	-	0,02	0,0%	0,0%	0,0%	0,0%	0,5%
Gemeente Simpelveld	-	-	-	0,01	0,02	0,0%	0,0%	0,0%	0,3%	0,5%
Gemeente Sittard-Geleen	-	-	-	0,15	0,21	0,0%	0,0%	0,0%	0,3%	0,4%
Gemeente Stein	-	-	-	0,04	0,05	0,0%	0,0%	0,0%	0,4%	0,5%
Gemeente Vaals	-	-	-	-	0,02	0,0%	0,0%	0,0%	0,0%	0,5%
Gemeente Valkenburg aan de Geul	-	-	-	-	0,04	0,0%	0,0%	0,0%	0,0%	0,5%
Gemeente Venlo	0,00	0,06	0,02	0,14	0,22	0,0%	0,1%	0,0%	0,3%	0,4%
Gemeente Voerendaal	-	-	-	0,02	0,02	0,0%	0,0%	0,0%	0,5%	0,5%
Gemeente Weert	-	-	-	-	0,09	0,0%	0,0%	0,0%	0,0%	0,4%
Prognoseruimte oninbaar	0,0	0,2	0,6	1,8	2,9	0,0%	0,1%	0,2%	0,4%	0,5%

3.5 Stand van zaken prestaties belastingen: openstaande vorderingen

Ontwikkeling en stand van zaken belastingvorderingen '11 t/m '14

Waterschap Roer en Overmaas

Bedragen x 1.000	2011	In %	2012	In %	2013	In %	2014	In %
31-12-2011	€ 2.024	2,1%						
31-12-2012	€ 776	1,0%	€ 1.497	1,9%				
31-12-2013	€ 187	0,2%	€ 557	0,7%	€ 1.023	1,3%		
31-12-2014	€ 53	0,1%	€ 190	0,2%	€ 381	0,5%	€ 1.781	2,3%
30-9-2015	€ 9	0,0%	€ 49	0,1%	€ 303	0,4%	€ 932	1,2%

Waterschap Peel en Maasvallei

Bedragen x 1.000	2011	In %	2012	In %	2013	In %	2014	In %
31-12-2011	€ 1.403	2,7%						
31-12-2012	€ 316	0,6%	€ 827	1,6%				
31-12-2013	€ 72	0,1%	€ 289	0,5%	€ 512	1,0%		
31-12-2014	€ 26	0,1%	€ 76	0,1%	€ 315	0,6%	€ 797	1,5%
30-9-2015	€ 9	0,0%	€ 40	0,1%	€ 149	0,3%	€ 539	1,0%

Gemeente Beek

Bedragen x 1.000	2011	In %	2012	In %	2013	In %	2014	In %
31-12-2013					€ 113	1,9%		
31-12-2014					€ 148	2,2%	€ 300	4,2%
30-9-2015					€ 104	1,6%	€ 187	2,5%

Gemeente Bergen

Bedragen x 1.000	2011	In %	2012	In %	2013	In %	2014	In %
31-12-2012			€ 148	3,9%				
31-12-2013			€ 19	0,4%	€ 90	2,4%		
31-12-2014			€ 21	0,5%	€ 23	0,6%	€ 86	2,3%
30-9-2015			€ 14	0,3%	€ 20	0,5%	€ 31	0,7%

Gemeente Brunssum

Bedragen x 1.000	2011	In %	2012	In %	2013	In %	2014	In %
31-12-2014							€ 180	1,6%
30-9-2015							€ 339	2,8%

Gemeente Echt-Susteren

Bedragen x 1.000	2011	In %	2012	In %	2013	In %	2014	In %
31-12-2013					€ 179	1,5%		
31-12-2014					€ 78	0,6%	€ 252	2,1%
30-9-2015					€ 38	0,3%	€ 147	1,2%

Gemeente Heerlen

Bedragen x 1.000	2011	In %	2012	In %	2013	In %	2014	In %
31-12-2014							€ 1.018	2,8%
30-9-2015							€ 1.228	3,1%

Gemeente Landgraaf

Bedragen x 1.000	2011	In %	2012	In %	2013	In %	2014	In %
31-12-2014							€ 246	1,8%
30-9-2015							€ 475	3,2%

Gemeente Leudal

Bedragen x 1.000	2011	In %	2012	In %	2013	In %	2014	In %
31-12-2013					€ 314	2,5%		
31-12-2014					€ 106	0,8%	€ 508	4,1%
30-9-2015					€ 33	0,3%	€ 165	1,3%

Gemeente Maasgouw

Bedragen x 1.000	2011	In %	2012	In %	2013	In %	2014	In %
31-12-2013					€ 202	2,5%		
31-12-2014					€ 70	0,8%	€ 138	1,7%
30-9-2015					€ 35	0,4%	€ 136	1,6%

Gemeente Maastricht

Bedragen x 1.000	2011	In %	2012	In %	2013	In %	2014	In %
31-12-2014							€ 3.828	6,7%
30-9-2015							€ 1.538	2,5%

Gemeente Nederweert

Bedragen x 1.000	2011	In %	2012	In %	2013	In %	2014	In %
31-12-2012			€ 95	1,6%				
31-12-2013			€ 26	0,4%	€ 163	2,9%		
31-12-2014			€ 17	0,3%	€ 72	1,2%	€ 169	2,8%
30-9-2015			€ 11	0,2%	€ 51	0,0%	€ 61	1,0%

3.5 Stand van zaken prestaties belastingen: openstaande vorderingen(vervolg)

Gemeente Nuth									
Bedragen x 1.000	2011	In %	2012	In %	2013	In %	2014	In %	
31-12-2013					€ 82	1,5%			
31-12-2014					€ 37	0,6%	€ 131	2,4%	
30-9-2015					€ 15	0,2%	€ 54	0,9%	
Gemeente Onderbanken									
Bedragen x 1.000	2011	In %	2012	In %	2013	In %	2014	In %	
31-12-2014							€ 62	2,1%	
30-9-2015							€ 76	2,5%	
Gemeente Peel en Maas									
Bedragen x 1.000	2011	In %	2012	In %	2013	In %	2014	In %	
31-12-2013					€ 379	2,6%			
31-12-2014					€ 136	0,9%	€ 400	2,7%	
30-9-2015					€ 65	0,4%	€ 298	1,9%	
Gemeente Roerdalen									
Bedragen x 1.000	2011	In %	2012	In %	2013	In %	2014	In %	
31-12-2013					€ 247	3,7%			
31-12-2014					€ 130	1,9%	€ 203	3,1%	
30-9-2015					€ 52	0,8%	€ 130	2,0%	
Gemeente Roermond									
Bedragen x 1.000	2011	In %	2012	In %	2013	In %	2014	In %	
31-12-2013					€ 1.449	6,2%			
31-12-2014					€ 305	1,2%	€ 2.043	8,4%	
30-9-2015					€ 192	0,8%	€ 407	1,7%	
Gemeente Simpelveld									
Bedragen x 1.000	2011	In %	2012	In %	2013	In %	2014	In %	
31-12-2014							€ 62	1,6%	
30-9-2015							€ 108	2,6%	
Gemeente Sittard-Geleen									
Bedragen x 1.000	2011	In %	2012	In %	2013	In %	2014	In %	
31-12-2014							€ 2.121	3,8%	
30-9-2015							€ 810	1,4%	
Gemeente Stein									
Bedragen x 1.000	2011	In %	2012	In %	2013	In %	2014	In %	
31-12-2014							€ 236	2,5%	
30-9-2015							€ 184	1,8%	
Gemeente Venlo									
Bedragen x 1.000	2011	In %	2012	In %	2013	In %	2014	In %	
31-12-2011	€ 1.603	3,8%							
31-12-2012	€ 722	1,7%	€ 1.130	2,5%					
31-12-2013	€ 147	0,3%	€ 297	0,6%	€ 1.095	2,3%			
31-12-2014	€ 76	0,2%	€ 150	0,3%	€ 611	1,2%	€ 1.467	3,0%	
30-9-2015	€ 23	0,1%	€ 71	0,2%	€ 536	1,1%	€ 708	1,4%	
Gemeente Voerendaal									
Bedragen x 1.000	2011	In %	2012	In %	2013	In %	2014	In %	
31-12-2014							€ 45	1,3%	
30-9-2015							€ 122	2,8%	

3.5 Stand van zaken prestaties belastingen: openstaande vorderingen(vervolg)

Openstaand saldo belastingvorderingen

bedragen x € 1 miljoen	Totaal	2011	2012	2013	2014	2015	Waarvan vervallen
Waterschap Roer en Overmaas	17,86	0,01	0,05	0,30	0,93	16,57	4,02
Waterschap Peel en Maasvallei	11,13	0,01	0,04	0,15	0,54	10,40	2,39
Gemeente Beek	1,89	-	-	0,10	0,19	1,60	0,43
Gemeente Beesel	0,82	-	-	-	-	0,82	0,15
Gemeente Bergen	0,80	-	0,01	0,02	0,03	0,73	0,21
Gemeente Brunssum	2,70	-	-	-	0,34	2,36	0,37
Gemeente Echt-Susteren	3,00	-	-	0,04	0,15	2,82	0,45
Gemeente Eijsden-Margraten	1,75	-	-	-	-	1,75	0,31
Gemeente Gennep	1,19	-	-	-	-	1,19	0,24
Gemeente Gulpen-Wittem	1,42	-	-	-	-	1,42	0,43
Gemeente Heerlen	8,47	-	-	-	1,23	7,24	1,88
Gemeente Kerkrade	4,05	-	-	-	-	4,05	1,33
Gemeente Landgraaf	3,66	-	-	-	0,47	3,18	0,55
Gemeente Leudal	2,82	-	-	0,03	0,16	2,62	0,31
Gemeente Maasgouw	1,81	-	-	0,03	0,14	1,64	0,33
Gemeente Maastricht	14,83	-	-	-	1,54	13,29	3,63
Gemeente Meerssen	1,61	-	-	-	-	1,61	0,21
Gemeente Nederweert	1,21	-	0,01	0,05	0,06	1,09	0,23
Gemeente Nuth	1,48	-	-	0,01	0,05	1,41	0,21
Gemeente Onderbanken	0,79	-	-	-	0,08	0,71	0,10
Gemeente Peel en Maas	4,11	-	-	0,07	0,30	3,74	0,60
Gemeente Roerdalen	1,75	-	-	0,05	0,13	1,57	0,42
Gemeente Roermond	4,91	-	-	0,19	0,41	4,31	1,26
Gemeente Schinnen	1,10	-	-	-	-	1,10	0,19
Gemeente Simpelveld	1,04	-	-	-	0,11	0,93	0,11
Gemeente Sittard-Geleen	9,60	-	-	-	0,81	8,79	1,81
Gemeente Stein	2,59	-	-	-	0,18	2,40	0,25
Gemeente Vaals	0,86	-	-	-	-	0,86	0,29
Gemeente Valkenburg aan de Geul	1,54	-	-	-	-	1,54	0,40
Gemeente Venlo	10,94	0,02	0,07	0,54	0,71	9,60	2,91
Gemeente Voerendaal	1,26	-	-	-	0,12	1,13	0,10
Gemeente Weert	3,90	-	-	-	-	3,90	0,81
Nog te ontvangen	126,87	0,04	0,18	1,59	8,67	116,38	26,92

in procenten

	In verhouding tot het totaal saldo belastingvorderingen						Waarvan vervallen
	Totaal	2011	2012	2013	2014	2015	
Waterschap Roer en Overmaas	100,0%	0,0%	0,3%	1,7%	5,2%	92,8%	22,5%
Waterschap Peel en Maasvallei	100,0%	0,1%	0,4%	1,3%	4,8%	93,4%	21,5%
Gemeente Beek	100,0%	-	-	5,5%	9,9%	84,6%	22,6%
Gemeente Beesel	100,0%	-	-	-	-	100,0%	17,7%
Gemeente Bergen	100,0%	-	1,7%	2,6%	3,9%	91,9%	26,2%
Gemeente Brunssum	100,0%	-	-	-	12,6%	87,4%	13,7%
Gemeente Echt-Susteren	100,0%	-	-	1,3%	4,9%	93,8%	15,1%
Gemeente Eijsden-Margraten	100,0%	-	-	-	-	100,0%	17,7%
Gemeente Gennep	100,0%	-	-	-	-	100,0%	19,9%
Gemeente Gulpen-Wittem	100,0%	-	-	-	-	100,0%	30,1%
Gemeente Heerlen	100,0%	-	-	-	14,5%	85,5%	22,2%
Gemeente Kerkrade	100,0%	-	-	-	-	100,0%	32,8%
Gemeente Landgraaf	100,0%	-	-	-	13,0%	87,0%	15,1%
Gemeente Leudal	100,0%	-	-	1,2%	5,8%	93,0%	10,9%
Gemeente Maasgouw	100,0%	-	-	1,9%	7,5%	90,6%	18,1%
Gemeente Maastricht	100,0%	-	-	-	10,4%	89,6%	24,5%
Gemeente Meerssen	100,0%	-	-	-	-	100,0%	13,2%
Gemeente Nederweert	100,0%	-	0,9%	4,2%	5,0%	89,8%	18,9%
Gemeente Nuth	100,0%	-	-	1,0%	3,6%	95,4%	14,1%
Gemeente Onderbanken	100,0%	-	-	-	9,6%	90,4%	12,2%
Gemeente Peel en Maas	100,0%	-	-	1,6%	7,2%	91,2%	14,5%
Gemeente Roerdalen	100,0%	-	-	3,0%	7,4%	89,6%	24,2%
Gemeente Roermond	100,0%	-	-	3,9%	8,3%	87,8%	25,6%
Gemeente Schinnen	100,0%	-	-	-	-	100,0%	17,3%
Gemeente Simpelveld	100,0%	-	-	-	10,3%	89,7%	10,8%
Gemeente Sittard-Geleen	100,0%	-	-	-	8,4%	91,6%	18,8%
Gemeente Stein	100,0%	-	-	-	7,1%	92,9%	9,8%
Gemeente Vaals	100,0%	-	-	-	-	100,0%	33,4%
Gemeente Valkenburg aan de Geul	100,0%	-	-	-	-	100,0%	26,1%
Gemeente Venlo	100,0%	0,2%	0,6%	4,9%	6,5%	87,8%	26,6%
Gemeente Voerendaal	100,0%	-	-	-	9,7%	90,3%	8,2%
Gemeente Weert	100,0%	-	-	-	-	100,0%	20,7%
Nog te ontvangen	100,0%	0,0%	0,1%	1,3%	6,8%	91,7%	21,2%

5. Stand van zaken prestaties: *bijzondere heffingen*

Aanslagoplegging

bedragen x € 1 miljoen

	2011	2012	2013	2014	2015
Gemeente Beesel	-	-	-	0,00	0,09
Gemeente Eijsden-Margraten	-	-	-	-	0,54
Gemeente Kerkrade	-	-	-	-	0,08
Gemeente Kerkrade (Parkeren)	-	-	-	-	0,00
Gemeente Leudal	-	-	0,64	0,92	0,40
Gemeente Meerssen (Parkeren)	-	-	-	-	0,02
Gemeente Roerdalen	-	-	0,27	0,34	0,10
Gemeente Roermond	0,00	0,00	1,48	1,99	0,71
Gemeente Roermond (Parkeren)	-	-	0,19	0,19	0,07
Gemeente Sittard-Geleen	-	0,00	0,00	2,25	2,30
Gemeente Sittard-Geleen (Parkeren)	-	-	-	0,28	0,13
Gemeente Vaals	-	-	-	-	0,06
Gemeente Venlo (Parkeren)	-	0,85	0,70	0,55	0,24
Gemeente Weert (Parkeren)	-	-	-	-	0,09
Realisatie aanslagen	0,00	0,85	3,28	6,53	4,83

Afdracht geïnde belastingen

bedragen x € 1 miljoen

	2011	2012	2013	2014	2015
Gemeente Beesel	-	-	-	0,0	0,1
Gemeente Eijsden-Margraten	-	-	-	-	0,4
Gemeente Kerkrade	-	-	-	-	0,1
Gemeente Kerkrade (Parkeren)	-	-	-	-	0,0
Gemeente Leudal	-	-	0,6	0,9	0,2
Gemeente Meerssen (Parkeren)	-	-	-	-	-
Gemeente Roerdalen	-	-	0,3	0,3	0,0
Gemeente Roermond	0,0	-	1,4	2,0	0,5
Gemeente Roermond (Parkeren)	-	-	0,2	0,2	0,1
Gemeente Sittard-Geleen	-	-	-	2,2	2,0
Gemeente Sittard-Geleen (Parkeren)	-	-	-	0,3	0,1
Gemeente Vaals	-	-	-	-	0,1
Gemeente Venlo (Parkeren)	-	0,7	0,6	0,5	0,1
Gemeente Weert (Parkeren)	-	-	-	-	0,1
Realisatie afdracht belastingen	0,0	0,7	3,1	6,2	3,7

Oninbaar belastingen

bedragen x € 1 miljoen

	2011	2012	2013	2014	2015
Gemeente Beesel	-	-	-	-	0,00
Gemeente Eijsden-Margraten	-	-	-	-	0,00
Gemeente Kerkrade	-	-	-	-	0,00
Gemeente Kerkrade (Parkeren)	-	-	-	-	-
Gemeente Leudal	-	-	0,00	0,00	-
Gemeente Meerssen (Parkeren)	-	-	-	-	0,00
Gemeente Roerdalen	-	-	0,00	0,00	0,00
Gemeente Roermond	0,00	-	0,03	0,00	0,00
Gemeente Roermond (Parkeren)	-	-	0,00	0,00	0,00
Gemeente Sittard-Geleen	-	-	-	0,00	0,00
Gemeente Sittard-Geleen (Parkeren)	-	-	-	0,00	0,00
Gemeente Vaals	-	-	-	-	0,00
Gemeente Venlo (Parkeren)	-	0,09	0,02	0,01	0,00
Gemeente Weert (Parkeren)	-	-	-	-	0,00
Realisatie oninbaar	0,00	0,09	0,06	0,02	0,00

«NAAM»
«ADRES»
«PC» «WPL»

Uw kenmerk:		Afdeling:	Planning & Control
Uw brief van:		Behandeld door:	K. van Bergen
Ons kenmerk:	15.«ONS_KENMERK»	Telefoonnummer:	088-8420474
Bijlage(n):	1	E-mail:	k.vanbergen@bsgw.nl
Onderwerp:	Bestuursrapportage 3 ^e kwartaal 2015 zoals vastgesteld door bestuur van BsGW	Datum:	10 december 2015

Geacht «AANHEF»,

1. Inleiding

Onlangs is de Bestuursrapportage BsGW kwartaal 3 - 2015 vastgesteld door het Dagelijks Bestuur van BsGW en door het Algemeen Bestuur van BsGW ter kennisgeving aangenomen. Hierbij sturen wij u ter informatie een korte samenvatting van de belangrijkste punten uit deze vastgestelde Bestuursrapportage. De volledige Bestuursrapportage is ter kennisname bijgevoegd.

2. Exploitatieresultaat

Over het eerste kwartaal 2015 is een (tijdelijk) negatief resultaat van baten en lasten gerealiseerd van € 496 duizend. Dit wordt veroorzaakt door verschuivingen in de tijd. Volgens de (interne) prognose exploitatie is het saldo per einde 2015 nihil. Hierbij dient te worden opgemerkt dat, net als in 2013 en 2014, de proceskosten in 2015 hoger zullen uitvallen dan in de huidige begroting is opgenomen. Over de dekking van deze mogelijke meerkosten zijn reeds bestuurlijke besluiten genomen door het algemeen bestuur van BsGW d.d. 25-8-2014.

Naar de huidige inzichten wordt geen afwijking van de begrote netto kosten voor 2015 verwacht en is de begroting in evenwicht.

3. Investeringsuitgaven

De investeringsuitgaven 2015 lopen achter op de raming van de uitgaven 2015. Dit betreft een verschuiving in de tijd. In het laatste kwartaal zullen enkele deelprojecten worden afgerond. Er zijn verantwoorde prioriteiten gesteld die geen gevolgen hebben voor de bedrijfsvoering.

4. Belastingheffing & invordering en de uitvoering wet WOZ

De aanslagoplegging 2015 verloopt nagenoeg geheel volgens planning. Bij twee gemeenten loopt de aanslagoplegging per 30 september minimaal achter doordat het variabele deel van de afvalstoffen-

heffing 2015 jaarlijks opgelegd zal worden conform verordening, terwijl in de prognose door deze gemeenten was aangegeven rekening te houden met halfjaarlijkse aanslagoplegging.

Het invorderingsproces verloopt goed. Wel neemt onder invloed van de recessie het potentieel aan klanten die recht hebben op kwijtschelding toe. Prognoses kwijtschelding van de huidige en oude heffingsjaren komen hierdoor onder druk te staan. Ook het oninbaarpercentage (0,5% provinciebreed) ontwikkelt zich in het stedelijk gebied ongunstiger dan in het landelijke gebied en staat onder druk.

Onderstaande tabel laat voor geheel BsGW – exclusief parkeerbelasting en de bijzondere heffingen - de stand van zaken zien van de realisaties op belastinggebied. De tabel vergelijkt de realisatie in het 3^e kwartaal 2015 ten opzichte van de totale prognoses 2015.

Belastingen bedragen x € 1.000,-	Belastingjaar 2015		Realisatie	
	Prognose	%	t/m 3e kw	%
Aanslagoplegging	592.640	100,0%	576.652	97,3%
Kwijtschelding	14.541	2,5%	12.786	2,2%
Oninbaar	3.322	0,6%	463	0,1%
Netto te innen belasting	574.777	97,0%	563.403	95,0%
Afdracht	574.777	100,0%	444.952	77,4%
- waarvan in 2015	521.513	100,0%	444.952	85,3%
- waarvan in 2016	53.264	100,0%	-	0,0%

Een deel van de belastingaanslagen van het belastingjaar 2015, wordt volgens planning pas na afloop van het kalenderjaar ontvangen (€ 53,3 miljoen).

Van de opgelegde belastingen 2015 is per eind juni in totaal € 445 miljoen als aan ontvangen belastingen afgedragen aan de deelnemers. Dit is € 36,3 miljoen boven het totaal geprognosticeerde bedrag dat BsGW in de eerste negen maanden van belastingjaar 2015 af zou moeten dragen aan de deelnemers.

Per deelnemer gezien, loopt de afdracht per 30 september bij alle deelnemers in de pas met de prognose. Voor een beeld per deelnemer wordt verwezen naar bijlage 3.2 van de bijgevoegde bestuursrapportage 3^e kwartaal 2015.

Openstaand saldo belastingvorderingen

bedragen x € 1 miljoen	Totaal	2011	2012	2013	2014	2015	Waarvan vervallen
Nog te ontvangen	126,87	0,04	0,18	1,59	8,67	116,38	26,92
in procenten	In verhouding tot het openstaand saldo						Waarvan vervallen
	Totaal	2011	2012	2013	2014	2015	Waarvan vervallen
Nog te ontvangen	100,0%	0,0%	0,1%	1,3%	6,8%	91,7%	21,2%
	In verhouding tot de opgelegde aanslagen						Waarvan vervallen
in procenten	Totaal	2011	2012	2013	2014	2015	Waarvan vervallen
Nog te ontvangen	7,4%	0,0%	0,1%	0,6%	1,8%	20,2%	1,6%

Uit de tabel 'openstaand saldo belastingvorderingen' blijkt dat het openstaand saldo van de belastingvorderingen per 30 september 2015 € 126,87 miljoen bedraagt. Hiervan is € 26,92 miljoen vervallen per einde 3^e kwartaal 2015. Zie bijlage 3.5 voor een gedetailleerd overzicht.

De gemiddelde afhandeltijden van (WOZ-)bezwaren belastingjaar 2015 en overige bezwaarcorrespondentie liggen tot en met juni onder de (interne) streefnorm. De gemiddelde afhandeltijden van kwijtscheldingsverzoeken ligt net boven de (interne) streefnorm. Hierbij zijn geen wettelijke termijnen overschreden.

5. Ontwikkelingen

De aanslagoplegging 2015 is zonder problemen verlopen.

Hoewel per 1-10-2015 de wijziging van het woningwaarderingstelsel (WWS) van kracht is, waarbij de WOZ-waarde een significante invloed heeft op de maximale huurprijs, zijn de precieze gevolgen voor de uitvoering nog niet bekend. Gezien de omvang van BsGW, zijn de uitvoeringskosten voor deze nieuwe taak substantieel. In de bestuursvergadering van september is besloten de uitvoeringskosten vooralsnog separaat te administreren.

Het Dagelijks Bestuur BsGW

De directeur

W.C.G. Fiddelaers

De voorzitter

W. van den Beucken

Bijlage 1:

- Bestuursrapportage BsGW kwartaal 3- 2015

Mededeling aan het Algemeen Bestuur

VAN : Dagelijks Bestuur
ONDERWERP : Actuele stand proceskosten

AGENDAPUNT NR. : 4
A.B.-VERGADERING : 12-10-2015

Aanleiding:

Zoals toegezegd tijdens de bestuurlijke behandeling van de bestuursrapportage 2e kwartaal 2015, verstrekt BsGW voortaan periodiek een overzicht over de ontwikkeling van de proceskosten aan de deelnemers. Daarbij dienen de afwijking ten opzichte van de prognose aangegeven te worden. BsGW stelt deze dan ook voortaan per kwartaal op, als aanvulling bij de bestuursrapportage.

Uitgangspunt hierbij is de uitgebreide stand van zaken proceskosten zoals gesteld in het bestuursvoorstel vaststellen jaarrekening 2014 d.d. 30-6-2015. Dit voorstel d.d. 25-6-2015 is als bijlage bijgevoegd.

Hieronder vindt u de actuele aanvullingen hierop per 30-9-2015.

Actuele stand van zaken proceskosten 2014:

	raming 25-8-2014		raming	realisatie	voorziening
	minimale	maximale	21-4-2015	30-9-2015	30-9-2015
Ontwikkelingen proceskosten BsGW	2014	2014	2014	2014	
verwachte proceskosten bezwaarfase	350.000	485.000	360.000	360.000	
verwachte proceskosten beroepsfase	112.500	155.000	235.000	18.000	217.000
totaal verwachte proceskosten per belastingjaar	462.500	640.000	595.000	378.000	
begrotingspost proceskosten	-60.000	-60.000	-60.000	-60.000	
benodigde aanvulling begrotingspost	402.500	580.000	535.000	318.000	

De gerealiseerde proceskosten 2014 betreffen voornamelijk de bezwaarfase. De beroepszaken dienen grotendeels nu, in het laatste kwartaal 2015. Uitspraak wordt op z'n vroegst verwacht in januari 2016. Voor de nog te verwachte proceskosten 2014 is eind 2014 een voorziening opgenomen. Per 30-9-2015 bedraagt deze nog € 217 duizend, zoals ook te zien is in de bestuursrapportage kwartaal 3, paragraaf balans. Naar de huidige inzichten is de prognose nog steeds actueel.

Actuele stand van zaken proceskosten 2015:

	raming 25-8-2014		realisatie
	minimale	maximale	30-9-2015
Ontwikkelingen proceskosten BsGW	2015	2015	2015
verwachte proceskosten bezwaarfase	433.500	652.000	29.000
verwachte proceskosten beroepsfase	133.500	200.000	-
totaal verwachte proceskosten per belastingjaar	567.000	852.000	29.000
begrotingspost proceskosten	-115.000	-115.000	
benodigde aanvulling begrotingspost	452.000	737.000	

De gerealiseerde proceskosten 2015 bedragen € 29 duizend per 30 september. In het laatste kwartaal van 2015 vinden de hoorzittingen plaats inzake de ingediende bezwaren via de WOZ-bureaus. De uitspraken hierover, en daarmee de eventuele uitbetaling van de proceskosten, vinden pas daarna plaats. Pas per einde jaar (in de bestuursrapportage 4^e kwartaal 2015 en de jaarrekening 2015) wordt de hausse aan proceskosten 2015 met betrekking tot de bezwaarfase zichtbaar.

De gerealiseerde proceskosten 2015 vormen voor BsGW het uitgangspunt voor de raming van de beroepskosten met betrekking tot 2015. Vooral nog zijn de schattingen conform de minimale en maximale variant nog steeds actueel.

(Voorlopige) voorziening proceskosten 2015:

Proceskosten BsGW (minimaal)	2014	2015	2016	2017	2018	2019	2020
totaal verwachte proceskosten per belastingjaar	595.000	567.000	578.340	589.907	601.705	613.739	626.014
binnen eigen exploitatie begroting BsGW	-60.000	-115.000	-117.300	-119.646	-122.039	-124.480	-126.969
verwachte extra proceskosten	535.000	452.000	461.040	470.261	479.666	489.259	499.045
Cumulatief benodigde aanvulling begrotingspost	502.000	954.000	1.415.040	1.885.301	2.364.967	2.854.226	3.353.271
Cumulatief Voorlopige voorziening proceskosten	-	264.500	766.001	1.722.454	2.904.906	4.087.359	5.269.812
Stand dekking uit voorlopige voorziening proceskosten	-502.000	-689.500	-649.039	-162.847	539.940	1.233.133	1.916.541

Proceskosten BsGW (maximaal)	2014	2015	2016	2017	2018	2019	2020
totaal verwachte proceskosten per belastingjaar	595.000	852.000	869.040	886.421	904.149	922.232	940.677
binnen eigen exploitatie begroting BsGW	-60.000	-115.000	-117.300	-119.646	-122.039	-124.480	-126.969
verwachte extra proceskosten	535.000	737.000	751.740	766.775	782.110	797.753	813.708
Cumulatief benodigde aanvulling begrotingspost	502.000	1.239.000	1.990.740	2.757.515	3.539.625	4.337.378	5.151.085
Cumulatief Voorlopige voorziening proceskosten	-	264.500	766.001	1.722.454	2.904.906	4.087.359	5.269.812
Stand dekking uit voorlopige voorziening proceskosten	-502.000	-974.500	-1.224.739	-1.035.061	-634.719	-250.018	118.727

Ter dekking van de extra proceskosten, wordt het (resterend) schaalvoordeel als gevolg van de toetreders per 2015 gestort in een (voorlopige) voorziening proceskosten (conform bestuursbesluit d.d. 25-8-2014). Jaarlijks wordt bij het vaststellen van de jaarrekening BsGW de (voorlopige) voorziening proceskosten afgerekend met de deelnemers. Per deelnemer wordt het verschil berekend tussen het gestorte bedrag in de (voorlopige) voorziening en het via de kostenverdelmethode naar de desbetreffende deelnemer toegerekende deel van de gerealiseerde proceskosten in enig jaar.

Omdat een deel van het schaalvoordeel ook wordt gebruikt voor de dekking van de tijdelijke kosten met betrekking tot de implementatiekosten voor toetreders 2015 zelf plus de tegemoetkoming in de frictiekosten van de toetreders 2015, is de storting in de (voorlopige) voorziening proceskosten tot en met 2017 lager dan de (verwachte) proceskosten.

Concreet voor 2015 geldt het volgende met betrekking tot deze voorlopige voorziening:

Eind 2015 hebben de deelnemers € 265 duizend gestort in de voorlopige voorziening proceskosten. Vanuit deze voorlopige voorziening dient het weerstandsvermogen te worden aangevuld met € 502 duizend. Daarnaast dienen de eventuele (verwachte) meerkosten proceskosten 2015 hiermee te worden verrekend per einde jaar. Tijdelijk ontstaat hierdoor een negatieve voorziening.

Bijlage: AB voorstel 30-6-2015 jaarrekening 2014



Belastingsamenwerking
Gemeenten en Waterschappen

DIRECTIE

BsGW

Belastingsamenwerking
Gemeenten en Waterschappen
Maria Theresialaan 99
6043 CX Roermond
Postbus 1275
6040 KG Roermond

T: 088 84 20 444

E: info@BsGW.nl

KvK-nr. 52426297

Voorstel aan het Algemeen Bestuur

VAN : Dagelijks Bestuur
ONDERWERP : Jaarrekening 2014

AGENDAPUNT NR. : 5
A.B.-VERGADERING : 25 juni 2015

Besluit

- Vaststellen van de voorliggende jaarrekening 2014.
- Het negatieve resultaat ad € 569.904,- over 2014 ten laste van de risicoreserve te brengen.
- De risicoreserve aanvullen met € 502.000,- vanuit de (voorlopige) voorziening proceskosten tot het bedrag van € 550.000,-, gelijk aan het benodigd weerstandsvermogen conform de uitgevoerde risico-analyse ten behoeve van de begroting 2016 en meerjarenraming 2016-2020.

Financiële gevolgen

Over geheel 2014 is een negatief resultaat bereikt van € 570 duizend. Dit negatieve resultaat is nagevoeg geheel te wijten aan de pas na balansdatum ontstane verplichting voor het uitbetalen van proceskosten met betrekking tot de (WOZ-)bezwaren 2014 (en voorgaande jaren). Naar de huidige inzichten bedragen de extra proceskosten voor 2014 € 535 duizend.

Zonder deze aanpassing zou over geheel 2014 een negatief saldo van baten en lasten gerealiseerd zijn van € 35 duizend.

Strategische relevantie / Beleidsgevoeligheid

Geen.

Toelichting

Resultaat BsGW 2014

Zowel bij de oorspronkelijke begroting als bij de bijgestelde begroting werd uitgegaan van een evenwichtige begroting met een nihil exploitatieresultaat.

Bedragen (x € 1.000)	Rekening 2014	Bijgestelde begroting 2014	Oorspronkelijke begroting 2014	Rekening 2013
LASTEN	16.149	15.614	15.057	14.188
BATEN	2.447	2.447	1.925	3.058
NETTO KOSTEN	13.702	13.167	13.132	11.130
BIJDRAGEN DEELNEMERS	13.132	13.132	13.132	10.956
EXPLOITATIERESULTAAT	-570	-35	0	-174

In de bestuursrapportage van het 4e kwartaal werd een negatief resultaat voorzien van € 35 duizend. Als gevolg van het per 15 december 2013 ingevoerde verplicht Schatkistbankieren, vervalt de voor 2014 geraamde renteopbrengst ad € 75 duizend. Het streven van BsGW was om - naast de taakstellende kostenreductie ad € 275 duizend - ook dit binnen de eigen begroting op te vangen. BsGW is hierin ten

dele geslaagd. Het uiteindelijk gerealiseerde negatief saldo van € 35 duizend wordt niet binnen de eigen begroting 2014 opgevangen.

Over geheel 2014 is een negatief resultaat bereikt van € 570 duizend. Dit negatieve resultaat is nagenoeg geheel te wijten aan de pas na balansdatum ontstane verplichting voor het uitbetalen van proceskosten met betrekking tot de (WOZ-)bezwaren 2014 (en voorgaande jaren). Zonder deze gebeurtenis zou over geheel 2014 een negatief saldo van baten en lasten gerealiseerd zijn van € 35 duizend.

Tegemoetkoming proceskosten 2014

Explosieve groei proceskosten (WOZ-)bezwaren

Door uitspraak van de Hoge Raad betreffende de tegemoetkoming proceskosten – door het afschaffen van een zogenaamde Fierensdrempel die stelde dat bij minimale waardeverschillen de waarde gehandhaafd diende te blijven – is het rendabel geworden voor zogenaamde WOZ-bureaus om namens burgers bezwaar te maken tegen de WOZ-waarde waarbij deze bureaus de tegemoetkoming proceskosten kunnen opstrijken. Dit heeft landelijk geresulteerd in een forse stijging van de proceskosten. Zo ook voor BsGW.

In het voorstel 'ontwikkeling proceskosten 2014 en volgende jaren' d.d. 25-8-2014 zijn onderstaande twee varianten uitgewerkt voor de mogelijke meerkosten tegemoetkoming proceskosten bij BsGW. Het betreft een minimale variant en een variant die zich in het slechtste geval zou kunnen voordoen.

Ontwikkelingen proceskosten BsGW (minimaal)	2014
verwachte proceskosten bezwaarfase	350.000
verwachte proceskosten beroepsfase	112.500
totaal verwachte proceskosten per belastingjaar	462.500
11 gemeentelijke toetreders t/m 2013	212.904
9 gemeentelijke toetreders 2014	249.596
totaal verwachte proceskosten per belastingjaar	462.500
begrotingspost proceskosten	-60.000
benodigde aanvulling begrotingspost	402.500

Ontwikkelingen proceskosten BsGW (maximaal)	2014
verwachte proceskosten bezwaarfase	485.000
verwachte proceskosten beroepsfase	155.000
totaal verwachte proceskosten per belastingjaar	640.000
11 gemeentelijke toetreders t/m 2013	294.613
9 gemeentelijke toetreders 2014	345.387
totaal verwachte proceskosten per belastingjaar	640.000
begrotingspost proceskosten	-60.000
benodigde aanvulling begrotingspost	580.000

Hieruit blijkt dat door de groei van BsGW met 9 deelnemers per 2014 de mogelijke proceskosten over belastingjaar 2014 met meer dan 100% toeneemt. Ten tijde van het doen van toetredingsvoorstel(len) was nog niet bekend dat de proceskosten zo fors zouden stijgen. In de voorstellen en de begrotingswijzigingen is dan ook (tot nog toe) geen rekening gehouden met hogere proceskosten.

Terugdringen proceskosten

Landelijk (VNG) wordt aangedrongen op een aanpassing van de proceskostenregeling in WOZ-zaken teneinde de uitvoerbaarheid van de Wet WOZ te garanderen met als doel om de bovenmatige vergoeding voor WOZ-bureaus terug te brengen tot redelijke proporties.

Daarnaast heeft BsGW eind 2014 en begin 2015 een tweetal acties uitgezet met als doel het verlagen van het aantal ingediende WOZ-verzoeken en de (geraamde) proceskosten terug te dringen:

- Invoering interactieve vooraanmelding WOZ;
- Aanpassen werkwijze BsGW proceskosten 2015 conform regeling voor samenhangende zaken Besluit proceskosten bestuursrecht (beide ingangsdatum 1-1-2015).

Proceskosten 2014

Inmiddels is gebleken dat de nieuwe werkwijze afhandeling proceskosten BsGW vruchten afwerpt in de bezwaarfase. De tegemoetkoming proceskosten bezwaarfase ad € 360 duizend benadert de minimale variant. Er zullen ongetwijfeld de nodige beroepsprocedures gaan volgen om deze nieuw materie uit te kristalliseren. De kosten die daarmee gepaard gaan, kunnen tot gevolg hebben dat de genoemde besparing in de bezwaarfase uiteindelijk (gedeeltelijk) teniet wordt gedaan door een hoger aantal beroepen en daarmee uiteindelijk een hoger uitbetaald bedrag aan tegemoetkoming proceskosten beroepsfase.

De totale tegemoetkoming proceskosten over belastingjaar 2014 wordt geraamd op € 595 duizend. In de begroting was rekening gehouden met € 60 duizend, hetgeen betekent dat deze begrotingspost een aanvulling behoeft van € 535 duizend.

	raming 25-8-2014		raming
	minimale	maximale	21-4-2015
Ontwikkelingen proceskosten BsGW	2014	2014	2014
verwachte proceskosten bezwaarfase	350.000	485.000	360.000
verwachte proceskosten beroepsfase	112.500	155.000	235.000
totaal verwachte proceskosten per belastingjaar	462.500	640.000	595.000
begrotingspost proceskosten	-60.000	-60.000	-60.000
benodigde aanvulling begrotingspost	402.500	580.000	535.000

Voor de gerealiseerde - en dus zekere - proceskosten 2014 uit de bewaarfase is een verplichting nog te betalen proceskosten opgenomen in de jaarrekening. Voor de tegemoetkoming proceskosten uit de beroepsfase is de uiteindelijke omvang nog onzeker maar is wel een gedegen onderbouwde inschatting opgesteld. Hiervoor is dan ook per balansdatum een voorziening gevormd (artikel 44 BBV) ad € 235 duizend.

Artikel 44 BBV

Voorzieningen worden gevormd wegens:

- verplichtingen en verliezen waarvan de omvang op de balansdatum onzeker is, doch redelijkerwijs te schatten;
- op de balansdatum bestaande risico's ter zake van bepaalde te verwachten verplichtingen of verliezen waarvan de omvang redelijkerwijs is te schatten;

- c. kosten die in een volgend begrotingsjaar zullen worden gemaakt, mits het maken van die kosten zijn oorsprong mede vindt in het begrotingsjaar of in een voorafgaand begrotingsjaar en de voorziening strekt tot gelijkmatige verdeling van lasten over een aantal begrotingsjaren;

Gezien de materialiteit van het bedrag, dient BsGW de proceskosten voortvloeiend uit de belastingheffing 2014 of eerder, ten laste van de exploitatie 2014 te brengen.

Dekking proceskosten 2014

In het voorstel 'ontwikkeling proceskosten 2014 en volgende jaren' d.d. 25-8-2014 zijn reeds bestuurlijke afspraken gemaakt ter dekking van deze meerkosten:

- Eventuele hogere proceskosten 2014 opvangen via de risico-reserve.
- Eventuele hogere proceskosten 2015 en verder opvangen via voorlopige voorziening proceskosten, dat wordt gevormd door het (voorlopig) niet doorvertalen van schaalvoordeel toetreders 2015 in lagere bijdragen.

Dekking negatief resultaat 2014

BsGW houdt een beperkte risico-reserve aan, in de vorm van een weerstandsreserve (zie paragraaf 7.4.1 Opbouw weerstandsreserve BsGW uit bestuursdocument 'Oprichting Belastingssamenwerking Gemeenten en Waterschappen' van ConQuaestor, versie 1.0 d.d. 25-01-2011). Deze weerstandsreserve dient zo bescheiden mogelijk, doch realistisch te zijn, zodat BsGW operationele risico's zelf kan opvangen zonder te hoeven terugvallen op de deelnemers. De benodigde omvang wordt gemaximeerd op het bedrag dat voortvloeit uit de jaarlijks uitgevoerde risicoanalyse. Het meerdere wordt afgedragen aan de deelnemers naar rato van het aandeel op basis van de kostenverdelmethodiek.

De risicoanalyse is recent voor de (ontwerp-)begroting 2016 geactualiseerd. Het benodigde weerstandsvermogen wordt gesteld op € 550 duizend. Per 31-12-2013 bedroeg de risico-reserve € 618 duizend.

Voorgesteld wordt om ter dekking van het negatieve resultaat 2014, de financiële ruimte van het opgebouwde risico-reserve in te zetten.

Bedragen (x € 1.000)	Reserves
Risico-reserve 31-12-2013	618
Resultaat 2014	<u>-570</u>
Reserves 31-12-2014	<u>48</u>
Benodigd weerstandsvermogen	<u>550</u>

conform risico-analyse uitgevoerd t.b.v. begroting 2016 en meerjarenraming 2016-2020

De bij BsGW aangehouden risico-reserve per 31-12-2014 komt daarmee onder het berekende benodigde weerstandsvermogen.

Voorgesteld wordt het weerstandsvermogen aan te vullen met € 502.000,- via de (voorlopige) voorziening proceskosten 2015 en volgende jaren, tot het bedrag van € 550.000,-, gelijk aan het benodigd weerstandsvermogen conform de uitgevoerde risico-analyse ten behoeve van de begroting 2016 en meerjarenraming 2016-2020.

Jaarlijks wordt bij het vaststellen van de jaarrekening BsGW de (voorlopige) voorziening proceskosten afgerekend met de deelnemers. Per deelnemer wordt het verschil berekend tussen het gestorte bedrag in de (voorlopige) voorziening en het via de kostenverdeelmethode naar de desbetreffende deelnemer toegerekende deel van de gerealiseerde proceskosten in enig jaar.

(Voorlopige) voorziening proceskosten (2015 en verdere jaren)

De hausse aan proceskosten waarmee BsGW sinds 2013 wordt geconfronteerd, is (nog) niet vertaald naar de begroting van BsGW via een begrotingswijziging. Omdat de omvang (nog) niet met zekerheid vastgesteld kan worden, wordt het (resterend) schaalvoordeel als gevolg van de toetreders per 2015 gestort in een (voorlopige) voorziening proceskosten (conform bestuursbesluit d.d. 25-8-2014). Mochten de werkelijke proceskosten uiteindelijk lager zijn dan de in deze (voorlopige) voorziening gestorte middelen, zullen deze worden teruggestort naar de deelnemers.

Uit onderstaande tabellen met betrekking tot de ontwikkelingen tegemoetkoming proceskosten komende jaren, blijkt dat in respectievelijk 2017 (minimale variant) en 2019 (maximale variant) de geraamde meerkosten proceskosten lager zullen zijn dan de opgebouwde reserves via het niet uitgekeerde schaalvoordeel als gevolg van de toetreden van gemeenten per 2015. Hierin is bovengenoemd voorstel inzake het aanvullen van het weerstandsvermogen niet opgenomen. Wanneer wordt ingestemd met het voorstel om de risico-voorziening aan te vullen met het bedrag van de verwachte extra kosten 2014, zoals hierboven gesteld, dan zou het omslagpunt zich in respectievelijk 2018 en 2020 voordoen (bij gelijkblijvende wetgeving).

Proceskosten BsGW (minimaal)	2015	2016	2017	2018	2019	2020
totaal verwachte proceskosten per belastingjaar	567.000	578.340	589.907	601.705	613.739	626.014
binnen eigen exploitatie begroting BsGW	-115.000	-117.300	-119.646	-122.039	-124.480	-126.969
verwachte extra proceskosten	452.000	461.040	470.261	479.666	489.259	499.045
Cumulatief benodigde aanvulling begrotingspost	452.000	913.040	1.383.301	1.862.967	2.352.226	2.851.271
Cumulatief Maximale Voorlopige voorziening proceskos	264.500	766.001	1.722.454	2.904.906	4.087.359	5.269.812
Stand dekking uit voorlopige voorziening proceskosten	-187.500	-147.039	339.153	1.041.940	1.735.133	2.418.541

Proceskosten BsGW (maximaal)	2015	2016	2017	2018	2019	2020
totaal verwachte proceskosten per belastingjaar	852.000	869.040	886.421	904.149	922.232	940.677
binnen eigen exploitatie begroting BsGW	-115.000	-117.300	-119.646	-122.039	-124.480	-126.969
verwachte extra proceskosten	737.000	751.740	766.775	782.110	797.753	813.708
Cumulatief benodigde aanvulling begrotingspost	737.000	1.488.740	2.255.515	3.037.625	3.835.378	4.649.085
Cumulatief Maximale Voorlopige voorziening proceskos	264.500	766.001	1.722.454	2.904.906	4.087.359	5.269.812
Stand dekking uit voorlopige voorziening proceskosten	-472.500	-722.739	-533.061	-132.719	251.982	620.727

Bron: Begroting 2016 en Meerjarenraming 2016-2020 BsGW, Ontwikkeling tegemoetkoming proceskosten, minimale variant, pagina 22

Jaarlijkse afrekening proceskosten via kostenverdeelmethode

Jaarlijks zal bij het vaststellen van de jaarrekening BsGW de (voorlopige) voorziening proceskosten worden afgerekend met de deelnemers. Tevens wordt een actuele prognose voor de volgende belasting-

jaren afgegeven, hetgeen kan resulteren in een aanpassing van de hoogte van de storting in de (voorlopige) voorziening proceskosten.

De hoogte van de storting in de (voorlopige) voorziening proceskosten is gelijk aan het schaalvoordeel van de desbetreffende deelnemer als gevolg van de toetreding van 10 gemeenten in BsGW per 2015. De afrekening per belastingjaar gebeurt conform de gebruikelijke kostentoerekening/bijdrageberekening van BsGW: de kostenverdeelmethod. Per deelnemer wordt het verschil berekend tussen het gestorte bedrag in de (voorlopige) voorziening en het via de kostenverdeelmethod naar de desbetreffende deelnemer toegerekende deel van de gerealiseerde proceskosten in enig jaar. Zodra blijkt dat de ingehouden schaalvoordelen niet benodigd zijn voor de opbouw van de (voorlopige) voorziening, zal dit (deel) worden teruggestort dan wel uitgekeerd via lagere bijdragen van de deelnemers.

Proceskosten 2015


De extra proceskosten 2015 zullen hoger zijn - tussen de € 188 duizend en € 473 duizend - dan de in 2015 te bouwen/opgebouwde (voorlopige) voorziening ad 165 duizend. Dit bedrag zal nog oplopen indien het weerstandsvermogen wordt aangevuld vanuit de (voorlopige) voorziening proceskosten, zoals voorgesteld. Bijstelling van de bijdrage aan de (voorlopige) voorziening proceskosten voor het jaar 2015 is dan ook niet aan de orde.

De directeur,



W.C.G. Fiddelaers

De voorzitter,



W. van den Beucken

Bijlagen:

- Jaarrekening 2014
- Accountantsverklaring, opgenomen in de jaarrekening 2014
- Accountantsverslag 2014, rapportage aan directie en Algemeen Bestuur (Ernst & Young Accountants)

Voorstel aan het Algemeen Bestuur

VAN : Dagelijks Bestuur
ONDERWERP : Kadernota begroting BsGW 2017 en meerjarenraming 2017-2021

AGENDAPUNT NR. :
A.B.-VERGADERING : 10-12-2015

Besluit

- Instemmen met de voorliggende kadernota 2017;
- De kadernota begroting BsGW 2017 en meerjarenraming 2017-2021 eind februari – gelijktijdig met de ontwerp-begroting 2017 en meerjarenraming 2017-2021 - aanbieden ter kennisname aan de algemeen besturen van de waterschappen en de raden van de in de GR BsGW deelnemende gemeenten.

Financiële gevolgen

De financiële gevolgen van kaders zoals opgenomen in de kadernota zullen worden verwerkt in de begroting 2016 en meerjarenraming 2017-2021.

Strategische relevantie / Beleidsgevoeligheid

De strategische keuzes en beleidswijzigingen die bestuurlijk worden gemaakt en vastgelegd in de kadernota, zijn richtinggevend voor de uitvoeringsorganisatie BsGW. De positieve en negatieve effecten van deze strategische keuzes en beleidswijzigingen op de kosten van het uitvoeringsproces worden meegenomen in de op te stellen begroting en meerjarenraming.

Toelichting

BsGW start haar planning&control-cyclus met een kadernota. In deze nota worden ontwikkelingen weergegeven die van invloed zijn op de uitvoeringsorganisatie. Dit kunnen wettelijk voorgeschreven ontwikkelingen zijn, ontwikkelingen waarop BsGW moet inspelen of ontwikkelingen waarop BsGW kan inspelen. Het wel of niet inspelen op bepaalde ontwikkelingen is een bestuurlijke keuze, waarbij tevens de prioriteitstelling aan de orde komt. De gevolgen van deze ontwikkelingen en gemaakte keuzes dienen als basis voor de uitwerking van de komende begroting 2017 en meerjarenraming 2017-2021.

Financieel effect kadernota 2017

Eén van de doelstellingen die voortvloeien uit de missie van BsGW is kostenreductie. Uitgangspunt voor de begroting van BsGW is dan ook altijd geweest: sober en doelmatig. BsGW heeft zich gecommitteerd aan een taakstellende kostenreductie van 10% in de eerste 5 jaar na de verzelfstandiging en heeft in de jaren 2012-2016 daarom de kostenindexering van gemiddeld 2% per jaar niet doorberekend aan de deelnemers. De totale gerealiseerde kostenreductie loopt eind 2016 op tot € 1,265 miljoen per jaar.

In de voorliggende kadernota 2017 worden enkele mogelijke (nog onzekere) ontwikkelingen genoemd. Sommige leiden mogelijk tot (extra) kosten, andere leiden in de toekomst waarschijnlijk tot lagere bijdragen. Ook voor 2017 en verdere jaren geldt uiteraard dat BsGW een sobere en doelmatige begro-

ting en meerjarenraming opstelt. In de kadernota 2017 zijn geen extra kosten opgenomen. Ook de te verwachte loonindexering en inflatie ad € 313 duizend wordt niet doorberekend in de begroting 2017 en meerjarenraming 2017-2021. Het doel van de samenwerking is immers: kostenreductie. Pas wanneer de (mogelijke) ontwikkelingen zeker zijn en/of een structureel karakter krijgen, zullen deze aan het bestuur worden voorgelegd, zodat kan worden bepaald om de eventuele risico's op te vangen via het weerstandsvermogen dan wel via een structurele aanpassing van de begroting.

Conform voorliggende kadernota blijven de netto-kosten BsGW 2017 gelijk aan de netto-kosten BsGW 2016. De bijdragen van de deelnemers blijven daarmee in 2017 gelijk aan de bijdragen 2016. De bijdragen 2017 zijn daarmee lager dan weergegeven in de vastgestelde meerjarenraming 2016-2020 bij de begroting 2016.

Belangrijkste (veelal onzekere) ontwikkelingen uit de kadernota 2017

Kostenindexering lonen en inflatie

De verwachte indexering voor loonontwikkeling (2%) en inflatie (1,5%) bedraagt een toename van de netto-kosten van ongeveer € 312 duizend ten opzichte van de netto-kosten 2016. Het is echter onzeker hoe de werkelijke indexering voor het jaar 2017 zich ontwikkelt. Deze kan hoger of lager uitvallen.

Woningwaarderingstelsel (WWS)

Het nieuwe WWS leidt tot een taakuitbreiding voor de gemeente (en vanuit de gemeentelijke deelnemers naar BsGW). De uitvoeringskosten van deze taakuitbreiding zijn niet opgenomen in de begroting van BsGW. Ook extra proceskosten als gevolg van de invoering nieuwe Woningwaarderingstelsel (WWS) zijn niet opgenomen in de begroting van BsGW. Bestuurlijk is overeengekomen dat de totale uitvoeringskosten omtrent WWS vooralsnog afzonderlijk worden geregistreerd in de administratie van BsGW en de dekking achteraf zal worden gezocht.

Proceskosten

In het voorstel 'ontwikkeling proceskosten 2014 en volgende jaren' d.d. 25-8-2014 zijn twee varianten uitgewerkt voor de mogelijke meerkosten tegemoetkoming proceskosten bij BsGW. Het betreft een minimale variant en een variant die zich in het slechtste geval zou kunnen voordoen. Voor 2017 zijn de verwachte proceskosten geraamd op een bedrag tussen € 500.000,- en € 750.000,-.

Lagere benodigde storting in (voorlopige) voorziening proceskosten

Ter dekking van de extra proceskosten, wordt het (resterend) schaalvoordeel als gevolg van de toetreders per 2015 gestort in een (voorlopige) voorziening proceskosten (conform bestuursbesluit d.d. 25-8-2014). Naar de huidige inzichten zullen de tijdelijke bijdragen van de deelnemers aan de voorlopige voorziening proceskosten afnemen vanaf 2018 (minimale variant) of 2019 (maximale variant). Afhankelijk van eventuele wetswijziging op het gebied van de proceskosten en/of daling aantal bezwaren via door BsGW ingezette trajecten, zou dit effect zich eerder kunnen voordoen.

Wegvallen tijdelijke bijdragen implementatie Libel

Bestuurlijk is overeengekomen (d.d. 26-06-2013) dat de Libel-partijen plus alle in 2013 deelnemende partijen in BsGW gedurende 2014-2017 bijdragen in de tijdelijke (project)kosten met betrekking tot de

toetreding van de Libel-gemeenten. Dit betekent dat vanaf 2018 de bruto-bijdragen van de deelnemers dalen met € 2.686.766,-.

Ontwikkelingen bedrijfsvoering BsGW (waaronder masterplan Basisgegevens)

Er zijn een aantal interne en externe ontwikkelingen die een majeure impact (gaan) hebben op de bedrijfsvoering van BsGW. BsGW zet hierop in en zal de komende jaren enkele grotere (investerings)projecten hieromtrent uitvoeren. Projecten zoals het masterplan basisgegevens in de toekomst BsGW, MijnOverheid en de digitale infrastructuur waardoor BsGW een optimale informatievoorziening beschikbaar kan stellen aan deelnemende waterschappen en gemeenten. Daarnaast komt BsGW tegemoet aan groeiende informatiebehoefte van de deelnemers. Eind 2015 is hiervoor onder andere een onderzoek gestart naar de evaluatie van het relatiebeheer. Naar de huidige inzichten worden deze (investerings)projecten kostenneutraal uitgevoerd via het Meerjarig Investeringsplan (MIP).

Aanbieden Kadernota 2017 aan de deelnemers

In artikel 67a van de WGR is bepaald dat het Dagelijks Bestuur van een GR vóór 15 april van het jaar voorafgaande aan dat waarvoor de begroting dient, de algemene financiële en beleidsmatige kaders en de voorlopige jaarrekening aan de raden van de deelnemende gemeenten en aan de algemene besturen van de deelnemende waterschappen toezendt. Vervolgens krijgen de raden en de algemene besturen van de deelnemers acht weken de gelegenheid (was zes weken) om een zienswijze in te dienen over de ontwerp-begroting (art. 68, lid 1).

Het Dagelijks Bestuur van BsGW heeft daarom in haar vergadering d.d. 7-9-2015 besloten om de kadernota gelijktijdig met de ontwerp-begroting - na vaststelling door het Algemeen Bestuur eind februari - door te zenden naar de raden en algemene besturen van de deelnemers.

De directeur,

De voorzitter,

W.C.G. Fiddelaers

W. van den Beucken

Bijlage: Kadernota 2017

**Kadernota
Begroting BsGW 2017
Meerjarenraming 2017-2021**

Inhoudsopgave

1 Inleiding	1
2 Ontwikkelingen	3
3 Kostenreductiemogelijkheden	12
3.1 Zekere kostenreductiemogelijkheden	12
3.2 Mogelijke kostenreductiemogelijkheden	12
3.3 Effecten toekomstige toetreders	13
4 Investerings.....	14
5 Weerstandsvermogen en risico's.....	15
6 Verdeelsleutels.....	16
7 Uitgangspunten	17
8 Financieel (meerjaren)perspectief.....	19
9 Niet-reguliere bedrijfsvoering.....	22
 Bijlage 1: producten-aantallen.....	 23

1 Inleiding

Deze kadernota is opgesteld ter voorbereiding van de begroting 2017 en de meerjarenraming 2017-2021 van BsGW. Hierin worden de ontwikkelingen en kostenreducties geschetst welke mogelijk van invloed zijn op de bedrijfsvoering van BsGW voor de jaren 2017 en verder. Op basis van deze nota stelt het bestuur de kaders vast voor de bedrijfsvoering en daarmee voor de begrote netto kosten.

Uitgangspunten:

- o Een minimale, realistisch onderbouwde begroting waarmee BsGW invulling geeft aan de doelstelling om de bijdragen van de deelnemers zo laag mogelijk te houden.
- o Als basis voor de begroting 2017 en meerjarenraming 2017-2021 van BsGW dient de jaarschijf 2017 uit de vastgestelde begroting 2016 en meerjarenbegroting 2016-2020.
- o De indexering voor loonontwikkeling en inflatie is gebaseerd op de meest actuele, (meerjaren)gegevens van het CentraalPlanBureau (CPB), respectievelijk de loonvoet sector overheid en de ConsumentenPrijnsindex (CPI). De in de kadernota opgenomen indexering benadert daarmee zo veel als mogelijk de realiteit.
- o Alleen de financiële consequenties van zekere ontwikkelingen en bestuursbesluiten worden in de begroting meegenomen.
- o De financiële consequenties van mogelijke ontwikkelingen worden niet in de begroting meegenomen. Deze worden pas in de (gewijzigde) begroting opgenomen zodra de desbetreffende ontwikkeling is geformaliseerd en de financiële consequenties kunnen worden vastgesteld.
- o De afspraken met betrekking tot het in 2013 gestarte implementatieproject van de gemeenten Brunssum, Heerlen, Landgraaf, Onderbanken, Simpelveld, Voerendaal, Maastricht en Sittard-Geleen, met de looptijd tot maximaal eind 2017, plus het in 2014 gestarte traject overname extra fte Libel-partijen, met de looptijd tot maximaal 2022 behoren niet tot de reguliere bedrijfsvoering van BsGW. Deze projecten raken de begroting 2017 en meerjarenraming 2017-2021 van BsGW niet en vormen dan ook geen onderdeel van deze kadernota.

Financieel effect kadernota 2017:

Eén van de doelstellingen die voortvloeien uit de missie van BsGW is kostenreductie. Uitgangspunt voor de begroting van BsGW is dan ook altijd geweest: sober en doelmatig. BsGW heeft zich gecommitteerd aan een taakstellende kostenreductie van 10% in de eerste 5 jaar na de verzelfstandiging en heeft in de jaren 2012-2016 daarom de kostenindexering van gemiddeld 2% per jaar niet doorberekend aan de deelnemers. De totale gerealiseerde kostenreductie loopt eind 2016 op tot € 1,265 miljoen per jaar.

In de voorliggende kadernota 2017 worden enkele mogelijke (nog onzekere) ontwikkelingen genoemd. Sommige leiden mogelijk tot (extra) kosten, andere leiden in de toekomst waarschijnlijk tot lagere bijdragen. Ook voor 2017 en verdere jaren geldt uiteraard dat BsGW een sobere en doelmatige begroting en meerjarenraming opstelt. In de kadernota 2017 zijn geen extra kosten opgenomen. Ook de te verwachte loonindexering en inflatie ad € 313 duizend wordt niet doorberekend in de begroting 2017 en meerjarenraming 2017-2021. Het doel van de samenwerking is immers: kostenreductie. Pas wanneer de (mogelijke) ontwikkelingen zeker zijn en/of een structureel karakter krijgen, zullen deze aan het bestuur worden voorgelegd, zodat kan worden bepaald om de eventuele risico's op te vangen via het weerstandsvermogen dan wel via een structurele aanpassing van de begroting.

Conform voorliggende kadernota blijven de netto-kosten BsGW 2017 gelijk aan de netto-kosten BsGW 2016. De bijdragen van de deelnemers blijven daarmee in 2017 gelijk aan de bijdragen 2016.

Belangrijkste (veelal onzekere) ontwikkelingen:

- o *Kostenindexering lonen en inflatie*
De verwachte indexering voor loonontwikkeling (2%) en inflatie (1,5%) bedraagt een toename van de netto-kosten van ongeveer € 312 duizend ten opzichte van de netto-kosten 2016. Het is echter onzeker hoe de werkelijke indexering voor het jaar 2017 zich ontwikkelt. Deze kan hoger of lager uitvallen.
- o *Woningwaarderingstelsel (WWS)*
Het nieuwe WWS leidt tot een taakuitbreiding voor de gemeente (en vanuit de gemeentelijke deelnemers naar BsGW). De uitvoeringskosten van deze taakuitbreiding zijn niet opgenomen in de begroting van BsGW. Ook extra proceskosten als gevolg van de invoering nieuwe Woningwaarderingstelsel (WWS) zijn niet opgenomen in de begroting van BsGW. Bestuurlijk is overeengekomen dat de totale uitvoeringskosten omtrent WWS vooralsnog afzonderlijk worden geregistreerd in de administratie van BsGW en de dekking achteraf zal worden gezocht.
- o *Proceskosten*
In het voorstel 'ontwikkeling proceskosten 2014 en volgende jaren' d.d. 25-8-2014 zijn twee varianten uitgewerkt voor de mogelijke meerkosten tegemoetkoming proceskosten bij BsGW. Het betreft een minimale variant en een variant die zich in het slechtste geval zou kunnen voordoen. Voor 2017 zijn de verwachte proceskosten geraamd op een bedrag tussen € 500.000,- en € 750.000,-.
- o *Lagere benodigde storting in (voorlopige) voorziening proceskosten*
Ter dekking van de extra proceskosten, wordt het (resterend) schaalvoordeel als gevolg van de toetreders per 2015 gestort in een (voorlopige) voorziening proceskosten (conform bestuursbesluit d.d. 25-8-2014). Naar de huidige inzichten zullen de tijdelijke bijdragen van de deelnemers aan de voorlopige voorziening proceskosten afnemen vanaf 2018 (minimale variant) of 2019 (maximale variant). Afhankelijk van eventuele wetswijziging op het gebied van de proceskosten en/of daling aantal bezwaren via door BsGW ingezette trajecten, zou dit effect zich eerder kunnen voordoen.
- o *Wegvallen tijdelijke bijdragen implementatie Libel*
Bestuurlijk is overeengekomen (d.d. 26-06-2013) dat de Libel-partijen plus alle in 2013 deelnemende partijen in BsGW gedurende 2014-2017 bijdragen in de tijdelijke (project)kosten met betrekking tot de toetreding van de Libel-gemeenten. Dit betekent dat vanaf 2018 de bruto-bijdragen van de deelnemers dalen met € 2.686.766,-.
- o *Ontwikkelingen bedrijfsvoering BsGW (waaronder masterplan Basisgegevens)*
Er zijn een aantal interne en externe ontwikkelingen die een majeure impact (gaan) hebben op de bedrijfsvoering van BsGW. BsGW zet hierop in en zal de komende jaren enkele grotere (investerings)projecten hieromtrent uitvoeren. Projecten zoals het masterplan basisgegevens in de toekomst BsGW, MijnOverheid en de digitale infrastructuur waardoor BsGW een optimale informatievoorziening beschikbaar kan stellen aan deelnemende waterschappen en gemeenten. Daarnaast komt BsGW tegemoet aan groeiende informatiebehoefte van de deelnemers. Eind 2015 is hiervoor onder andere een onderzoek gestart naar de evaluatie van het relatiebeheer. Naar de huidige inzichten worden deze (investerings)projecten kostenneutraal uitgevoerd via het Meerjarig Investeringsplan (MIP).

2 Ontwikkelingen

Er doen zich de komende jaren ontwikkelingen voor die invloed hebben op de bedrijfsvoering van BsGW. Voor het opstellen van de begroting is het van belang om onderscheid te maken in de volgende twee categorieën toekomstige ontwikkelingen:

- Zekere ontwikkelingen en formele bestuursbesluiten
Deze ontwikkelingen zijn zeker en/of geformaliseerd via een bestuursbesluit. De financiële consequenties worden verwerkt in de begroting 2017 en de meerjarenraming 2017-2021.
- Mogelijke ontwikkelingen
Op het moment van opstellen van deze kadernota zijn deze ontwikkelingen nog niet geformaliseerd door een bestuursbesluit of de uitkomsten nog onzeker. Deze ontwikkelingen zullen dan ook niet worden meegenomen in de begroting 2017 en de meerjarenraming 2017-2021. Pas wanneer deze zijn geformaliseerd en de (financiële) consequenties zijn vastgesteld, worden deze opgenomen in de begroting.

2.1 Zekere ontwikkelingen en formele bestuursbesluiten

De financiële consequenties van de volgende ontwikkelingen worden verwerkt in de begroting 2017:

CAO-ontwikkelingen

- **Loonontwikkeling**
De huidige CAO heeft een looptijd van 1 januari 2015 tot en met 31 december 2016. In 2016 zullen nieuwe onderhandelingen opgestart worden voor het jaar 2017 (en verder). BsGW baseert haar jaarlijkse indexering van de loonkosten op de ontwikkeling van de loonvoet sector overheid van het Centraal Planbureau (CPB). Gemiddeld bedroeg deze indexering de afgelopen 10 jaar 2,5% en de afgelopen 5 jaar en 3 jaar 2%. Voor 2016 raamt het CPB deze index op 2,3%.

Hierop anticiperend is in de begroting 2017 2% opgenomen als indexering van de loonkosten. Deze indexering loopt in lijn met de ontwikkeling van de loonvoet sector overheid van het Centraal Planbureau (CPB).

Ontwikkelingen in wetgeving

- **Vennootschapsbelasting voor overheidsondernemingen**
De Wet modernisering Vennootschapsbelasting (Vpb)-plicht overheidsondernemingen is op 1 januari 2015 in werking getreden en van toepassing met ingang van boekjaren die aanvangen op of na 1 januari 2016. Het voornaamste doel van de herziening van de wet Vpb is het creëren van een gelijk speelveld voor overheidsbedrijven die niet aan de vennootschapsbelasting zijn onderworpen en private ondernemingen die dat wel zijn.

Het uitgangspunt voor de belastingplicht van overheidsondernemingen is in deze wet omgedraaid ten opzichte van de huidige situatie: overheidsondernemingen worden belastingplichtig, tenzij een wettelijke vrijstelling van toepassing is. Ongeacht de rechtsvorm. Een overheidsorganisatie wordt gezien als onderneming als er sprake is van een winstoogmerk. Een winstoogmerk wordt verondersteld wanneer de organisatie activiteiten verricht waarmee in concurrentie wordt getreden met belastingplichtige ondernemingen.

Belastingsamenwerkingen, en daarmee BsGW, komen voor één of meerdere in de wet genoemde vrijstellingen in aanmerking. De in de wet opgenomen objectieve vrijstellingen zijn:

- Interne activiteiten waarbij een overheidsorganisatie diensten verricht voor zowel de eigen als een andere overheidsorganisatie;

- Quasi-inbesteding waarbij een dienst als zelfstandige B.V. opereert, maar wel diensten verricht voor de eigen overheidsorganisatie die bovendien alle aandelen in de B.V. heeft;
- Activiteiten verricht in verband met het uitoefenen van een overheidstaak of publiekrechtelijke bevoegdheid, mits niet in concurrentie wordt getreden;
- Activiteiten verricht in het kader van een samenwerkingsverband tussen publiekrechtelijke rechtspersonen of privaatrechtelijke overheidslichamen.

De invoering van deze wet heeft geen (financiële) gevolgen voor BsGW.

Overige ontwikkelingen

o *Inflatie*

BsGW baseert haar jaarlijkse kostenindexering in haar begroting op de ConsumentenPrijnsindex (CPI) van het Centraal Planbureau (CPB). Gemiddeld bedroeg de inflatie de afgelopen 10 jaar 1,7% en de afgelopen 5 jaar 1,6%. Voor 2016 raamt het CPB deze index op 1,2%. Dit is een (lichte) stijging ten opzichte van 2014 en 2015 maar onder de inflatie van rond de 2,5% in de periode 2011-2013.

In de begroting 2017 wordt aangenomen dat deze (lichte) stijging in 2016 zich voortzet in 2017. Er wordt daarom 1,5% opgenomen als indexering voor de inkoop van producten en diensten.

2.2 Mogelijke ontwikkelingen

De volgende mogelijk ontwikkelingen hebben invloed op de bedrijfsvoering en de kosten van BsGW, maar zijn niet opgenomen in de begroting 2017:

CAO-ontwikkelingen

o *Loonontwikkeling*

Wanneer de salarislasten door de nieuwe CAO 2017 (en verder) meer stijgen dan de in begroting opgenomen indexering, is voor deze meerkosten geen dekking opgenomen in de begroting 2017.

Ontwikkelingen in wetgeving

o *Proceskosten*

Door ontwikkelingen in de wetgeving betreffende de tegemoetkoming proceskosten – door het afschaffen van een zogenaamde Fierensdrempel die stelde dat bij minimale waardeverschillen de waarde gehandhaafd diende te blijven – is het sinds 2014 rendabel geworden voor zogenaamde WOZ-bureaus om namens burgers bezwaar te maken tegen de WOZ-waarde waarbij deze bureaus de tegemoetkoming proceskosten kunnen opstrijken. Dit heeft landelijk geresulteerd in een forse stijging van de proceskosten. Zo ook voor BsGW.

In het voorstel 'ontwikkeling proceskosten 2014 en volgende jaren' d.d. 25-8-2014 zijn twee varianten uitgewerkt voor de mogelijke meerkosten tegemoetkoming proceskosten bij BsGW. Het betreft een minimale variant en een variant die zich in het slechtste geval zou kunnen voordoen.

Ter dekking van de extra proceskosten, wordt het (resterend) schaalvoordeel als gevolg van de toetreders per 2015 gestort in een (voorlopige) voorziening proceskosten (conform bestuursbesluit d.d. 25-8-2014). Jaarlijks wordt bij het vaststellen van de jaarrekening BsGW de (voorlopige) voorziening proceskosten afgerekend met de deelnemers. Per deelnemer wordt het verschil berekend tussen het gestorte bedrag in de (voorlopige) voorziening en het via de kostenverdelmethode naar de desbetreffende deelnemer toegerekende deel van de gerealiseerde proceskosten in enig jaar.

Omdat een deel van het schaalvoordeel ook wordt gebruikt voor de dekking van de tijdelijke kosten met betrekking tot de implementatiekosten voor toetreders 2015 zelf in plus de tegemoetkoming in de frictiekosten van de toetreders 2015, is de storting in de (voorlopige) voorziening proceskosten tot en met 2017 lager dan de (verwachte) proceskosten.

Het negatieve resultaat 2014 is nagenoeg geheel te wijten aan de proceskosten met betrekking tot de (WOZ-)bezwaren 2014. Het negatieve resultaat leidde tot een negatief weerstandsvermogen. Conform het bestuursbesluit d.d. 30-06-2015 wordt het negatieve weerstandsvermogen aangevuld via de (voorlopige) voorziening proceskosten 2015 en volgende jaren, tot het bedrag gelijk is aan het benodigd weerstandsvermogen conform de uitgevoerde risico-analyse ten behoeve van de begroting 2016 en meerjarenraming 2016-2020.

Naar de huidige inzichten en rekening houdend met:

- de gefaseerde opbouw van de (voorlopige) voorziening proceskosten;
 - de aanvulling van het weerstandsvermogen naar aanleiding van negatief resultaat 2014, grotendeels als gevolg van extra proceskosten 2014;
 - de nog steeds actuele scenario's voor de te verwachte proceskosten voor de komende jaren (minimale en maximale variant,
- zullen in respectievelijk 2018 (minimale variant) en 2019 (maximale variant) de geraamde extra proceskosten lager zijn dan de opgebouwde (voorlopige) voorziening proceskosten.

Concreet betekent dit, dat vanaf dan de bijdragen in de tijdelijke kosten naar beneden bijgesteld kunnen worden en terugbetaling van het eventuele restantgedeelte.

Landelijk (VNG) wordt aangedrongen op een aanpassing van de proceskostenregeling om de bovenmatige vergoeding voor WOZ-bureaus terug te brengen tot redelijke proporties. BsGW heeft zelf ook acties uitgezet.

Extra proceskosten als gevolg van de invoering nieuwe Woningwaarderingssstelsel (WWS) zijn niet opgenomen in de begroting van BsGW. De mogelijke extra proceskosten zijn (vooralnog) ook niet meegenomen in de twee scenario's inzake de verwachte proceskosten.

o **Woningwaarderingssstelsel (WWS)**

Het nieuwe woningwaarderingssstelsel (WWS), waarmee de maximaal wettelijke huurprijs mede wordt bepaald door de WOZ-waarde van de woning, is per 1 oktober 2015 in werking getreden.

Dit leidt tot een taakuitbreiding voor de gemeente (en vanuit de gemeentelijke deelnemers naar BsGW). Vanaf de aanslagoplegging 2016 ontvangen niet alleen de eigenaren maar ook de huurders van sociale huurwoningen een WOZ-beschikking.

De taakuitbreiding en de hieraan verbonden uitvoeringskosten zijn niet voorzien in de begroting van BsGW. Het Rijk stelt vooralnog geen extra middelen ter beschikking. Bestuurlijk is overeengekomen dat de totale uitvoeringskosten omtrent WWS vooralnog afzonderlijk worden geregistreerd in de administratie van BsGW en de dekking achteraf zal worden gezocht.

De VNG en de Waarderingskamer vragen op landelijk niveau aandacht voor de dekkingsproblematiek van gemeenten/uitvoeringsorganisaties als gevolg van de invoering WWS, alsmede de extra proceskosten (*zie ook de eerder in deze kadernota beschreven alinea proceskosten*).

- **Verruiming gemeentelijk belastinggebied**

Afgelopen Prinsjesdag heeft het kabinet in een brief aan de Eerste en Tweede Kamer keuzes gemaakt als startpunt voor een belastingherziening. Het doel is hierbij om het stelsel te vereenvoudigen en de lasten op arbeid te verlagen, de economische groei te bevorderen en zo meer mensen aan werk te helpen. Hier bovenop zijn nog enkele andere opties mogelijk, waaronder de verruiming van het gemeentelijk belastinggebied.

Door de recente decentralisaties vanuit het Rijk, is het aantal taken waar de gemeenten voor staan toegenomen, terwijl bij die verschuiving de financiële ruimte die gemeenten krijgen niet mee is ontwikkeld.

Het kabinet streeft ernaar om ten minste op Prinsjesdag 2016 te komen met een voorstel belastingherziening. Indien mogelijk wordt al een stap gezet in het Belastingplan 2016. Een wezenlijke wijziging dan wel toevoeging van belastingsoorten kan vergaande gevolgen hebben voor de bestaande processen binnen BsGW en zelfs voor de kostenverdeelmethode.

- **Normalisering rechtspositie ambtenaren**

Op 2 februari 2014 heeft de Tweede Kamer ingestemd met het initiatiefvoorstel Wet normalisering rechtspositie (WNRA). De ingangsdatum is voorzien op 1 januari 2017. De belangrijkste gevolgen van het wetsvoorstel zijn, dat er een nieuwe (gewijzigde) Ambtenarenwet komt en dat de arbeidsrechtelijke (rechts)positie van ambtenaren gelijk wordt aan die van werknemers in het private bedrijfsleven.

Ambtenaren zullen in de toekomst een arbeidsovereenkomst met hun werkgever gaan sluiten. Deze komt in de plaats van het huidige (eenzijdige) aanstellingsbesluit. Het wetsvoorstel heeft geen invloed op de huidige arbeidsvoorwaarden van ambtenaren. Ook heeft het wetsvoorstel geen invloed op pensioenregelingen van ambtenaren of het eigenrisicodragerschap van overheidswerkgevers voor de Werkloosheidswet. De benaming 'ambtenaar' zal niet verdwijnen. Tot slot zal de Ambtenarenwet – zij het aangepast – worden gehandhaafd. De behandeling van de Wet Normalisering Rechtspositie Ambtenaren loopt op dit moment gelijk met de behandeling van de Wet Werk en Zekerheid. De voorgestelde wijzigingen in het wetsvoorstel Werk en Zekerheid gaan in beginsel ook gelden voor ambtenaren.

Het effect van deze wet op de bedrijfsvoering van BsGW lijkt momenteel niet groot. BsGW volgt de totstandkoming van de uiteindelijke wet op de voet.

Ontwikkelingen op het gebied van belastingheffing

- **Samenwerking / nieuwe deelnemers in BsGW**

Schaalvergroting op het gebied van belastingheffing en invordering heeft zowel financieel als qua kwaliteit van de dienstverlening een heel direct effect. Inmiddels zijn 30 gemeenten en 2 waterschappen onderdeel van de samenwerking. Slechts drie gemeenten in het werkgebied van BsGW zijn geen deelnemer. Eventuele groei heeft dan ook geen groot toekomstig (financieel) effect voor de zittende deelnemers.

- **Focus op stabilisatie en kwaliteit**

Door het bestuur is het standpunt ingenomen dat tot 2017 de focus is gericht op verdere opbouw en uitbouw van de BsGW-organisatie. Vanaf 2017 ligt de focus meer op stabilisatie en optimalisatie en verdere doorontwikkeling van kwaliteitsbeheer en de borging van alle afspraken met de nieuwe collegae en het opgewekte vertrouwen.

De beleidskaders voor informatiebeveiliging, informatievoorzieningen en kwaliteit worden opgesteld en vertaald in concrete plannen. Het werken onder architectuur is

geïntroduceerd binnen BsGW. Een bij de bedrijfsdoelstellingen passende procesinrichting en informatievoorziening kan alleen ontstaan als er bewust wordt toegewerkt naar een gezamenlijk beeld van hoe die eruit moet gaan zien. Voor de kwaliteitsborging en verantwoording aan de deelnemers wordt het kwaliteitssysteem ISAE3402 geïmplementeerd dat inzicht geeft in zowel het bestaan als de werking van de kwaliteitsborging binnen BsGW.

Overige ontwikkelingen

- **Inflatie**
Wanneer de inflatie meer stijgt dan de in begroting opgenomen indexering, is voor deze meerkosten geen dekking opgenomen in de begroting 2017.
- **Tijdelijke kosten toetreding Libel-gemeenten vervallen vanaf 2018**
Bestuurlijk is overeengekomen (d.d. 26-06-2013) dat de Libel-partijen plus alle in 2013 deelnemende partijen in BsGW gedurende vier jaar bijdragen in de tijdelijke (project)kosten met betrekking tot de toetreding van de LiBel-gemeenten.

Deze totale bijdrage in de tijdelijke kosten LiBel bedraagt van 2014 tot en met 2017 in totaal € 2.686.766,- per jaar. De bruto-bijdragen van de deelnemers dalen vanaf 2018 hierdoor nominaal met:

Jaarlijkse tijdelijke kosten toetreders 2014 (LIBEL) periode 2014-2017	
Waterschap Roer en Overmaas	485.161
Waterschap Peel en Maasvallei	278.815
Gemeente Venlo	309.275
Gemeente Bergen	27.953
Gemeente Nederweert	35.634
Gemeente Roermond	123.496
Gemeente Beek	36.154
Gemeente Leudal	75.124
Gemeente Nuth	33.630
Gemeente Maasgouw	52.035
Gemeente Echt-Susteren	70.228
Gemeente Roerdalen	46.004
Gemeente Peel en Maas	91.499
Gemeente Stein	53.007
GR Parkstad (GBRD)	415.406
Gemeente Maastricht	213.547
Gemeente Sittard-Geleen	339.797
Totaal bijdragen	2.686.765

Ontwikkelingen bedrijfsvoering BsGW

Er zijn een aantal interne en externe ontwikkelingen met een verplicht karakter te voorzien die een majeure impact hebben op de bedrijfsvoering van BsGW. De interne processen en informatievoorziening van BsGW dienen op deze ontwikkelingen afgestemd te worden. Om deze omslag te kunnen realiseren BsGW heeft dit vormgegeven in een aantal samengestelde projecten met een totale doorlooptijd van 5 jaar, die binnen afzienbare tijd opgestart zullen worden of reeds onderhanden zijn.

Het *Nationaal Uitvoeringsprogramma Dienstverlening en E-overheid (NUP)* heeft tot doel een compacte, efficiënte overheid te realiseren met hoogwaardige dienstverlening. Digitalisering is een vereiste en het digitale kanaal is het voorkeurskanaal. In dit kader zijn een aantal overheidsbrede voorzieningen gerealiseerd voor de basisregistraties, gegevensuitwisseling, digitale dienstverlening en de authenticatievoorzieningen (zoals DigiD). Deze voorzieningen worden in het kader van de *Overheidsbrede visie op dienstverlening 2020* doorontwikkeld tot de *Generieke Digitale Infrastructuur* van de overheid (GDI).

BsGW implementeert de voorzieningen van de GDI binnen haar informatievoorziening om het elektronische verkeer tussen de overheid (waaronder de deelnemers van BsGW), burgers en bedrijven op een efficiënte en effectieve wijze mogelijk te maken. BsGW sluit aan bij in de praktijk bewezen oplossingen. De prioriteiten voor BsGW liggen bij:

- Het optimaal integreren van de Persoonlijke Internet Pagina (PIP) van BsGW met MijnOverheid. MijnOverheid is wettelijk geborgde poort naar de overheid en biedt voor BsGW de optimale mogelijkheid tot kanaalsturing.
- Aansluiten en werken volgens het stelsel van basisregistraties volgens het principe "gebruik basisregistraties tenzij". Het masterplan Basisgegevens in de toekomst kadert binnen BsGW de omslag in werken, denken en ICT-voorzieningen door een aantal projecten die momenteel worden uitgevoerd.

Het werken onder architectuur is binnen BsGW geïntroduceerd om te borgen dat de doorontwikkeling van organisatie, processen en informatievoorziening in lijn met elkaar zal plaatsvinden.

De Overheidsbrede visie op dienstverlening 2020 vult met de *Generieke Digitale Infrastructuur* de randvoorwaarden in voor standaardisatie van werkprocessen, ketensamenwerking en eenmalige inwinning en meervoudig gebruik van gegevens. BsGW kan in dit kader een optimale informatievoorziening beschikbaar stellen aan deelnemende waterschappen en gemeenten. Deze ontwikkeling past volledig binnen de visie van de rijksoverheid om hergebruik van openbare overheidsinformatie actief te bevorderen: open data. Daarnaast komt BsGW tegenmoet aan groeiende informatiebehoefte van de deelnemers. Eind 2015 is hiervoor onder andere een onderzoek gestart naar de evaluatie van het relatiebeheer.

De bestuurlijk vastgestelde *toekomstvisie WOZ-waardering* zal in het licht van *Overheidsbrede visie op dienstverlening 2020* ingevuld worden door de stroomlijning van de informatievoorziening (BAG+) met de ketenpartners (gemeenten en samenwerkingsverbanden voor GEO/basisregistraties) geënt op het stelsel van basisregistraties.

Naar de huidige inzichten wordt er van uitgegaan dat het MeerjarenInvesteringsPlan (MIP) voldoende dekking biedt voor de uitgaven van deze (investerings)projecten. De projecten hebben een totale doorlooptijd van 5 jaar.

Ter verduidelijking volgt onderstaand een nadere toelichting op de hierboven genoemde interne en externe ontwikkelingen:

- **Nationaal Uitvoeringsprogramma Dienstverlening en E-overheid (NUP).**
Het Nationaal Uitvoeringsprogramma Dienstverlening en e-Overheid (NUP) heeft als doel het snel en vlekkeloos uit kunnen wisselen van informatie door overheden, zodat de dienstverlening aan burgers en bedrijven beter wordt. NUP omvat 19 basisvoorzieningen, die randvoorwaardelijk zijn voor de realisatie van de eOverheid. Genoemd worden onder meer webrichtlijnen, DigiD, BSN, MijnOverheid, Basisregistraties en informatie-uitwisselingsstandaarden. Met het afronden van de programma's i-NUP en Operatie NUP is een groot gedeelte van de i-NUP-basisinfrastructuur implementeerbaar gemaakt en is het merendeel van de aansluitingen gerealiseerd. Daarmee vormt het de opmaat naar een Generieke Digitale Infrastructuur (GDI) als onderdeel van de *Overheidsbrede visie op dienstverlening 2020*.
- **Overheidsbrede visie op dienstverlening 2020.**
In 2010 hebben de gezamenlijke overheden onder de benaming 'dienstverlening: samen doen' een overheidsbrede visie op dienstverlening vastgesteld. Daarin zijn zes ambities geformuleerd waaraan de dienstverlening in 2020 moet voldoen:
 1. Digitale zelfservice waar het kan, persoonlijk waar het moet
 2. Lichte ondersteuning waar het kan, intensieve ondersteuning waar het moet (maatwerkdienstverlening)
 3. Van zorgen voor naar zorgen dat
 4. Alle overheidszaken goed en betrouwbaar geregeld via mijn overheid.nl'
 5. Eén overheid, één basis infrastructuur
 6. Van organisaties naar organiseren

In het programma digitaal 2017 draagt bij aan deze bredere ambities voor de overheidsbrede dienstverlening. Om een compacte, efficiënte overheid te realiseren met hoogwaardige dienstverlening, is digitalisering een vereiste en is het digitale kanaal het voorkeurskanaal. De uiteindelijke doelstelling voor 2017 is dat bedrijven en burgers uiterlijk in 2017 zaken die ze met de overheid doen, digitaal kunnen afhandelen.

- **Open data**
Open data heeft betrekking op het ontsluiten van openbare overheidsinformatie via internet en daarmee wordt het hergebruik van overheidsinformatie vergroot. Het gaat om bij de overheid berustende informatie gegenereerd of verzameld is in het kader van de uitvoering van een overheidstaak. In Nederland bepaalt de Wob welke informatie openbaar is. Belangrijke randvoorwaarde wordt gevormd door de wet en regelgeving omtrent privacy en informatiebeveiliging.
- **Generieke Digitale Infrastructuur (GDI)**
De Generieke Digitale Infrastructuur van de overheid (GDI) het geheel van voorzieningen voor overheden, burgers en bedrijfsleven dat de digitalisering van de overheid faciliteert. Het bestaat uit standaarden, producten en voorzieningen die gezamenlijk gebruikt worden door alle overheden, vele publieke organisaties en in een aantal gevallen door private partijen. Hierbij valt te denken aan de basisregistraties, de voorzieningen voor gegevensuitwisselingen en de authenticatievoorzieningen (zoals DigiD).

De voorzieningen die in het kader van NUP zijn ontwikkeld vormen de basis en worden als Generieke Digitale Infrastructuur doorontwikkeld. Genoemd worden onder meer de identificatie en authenticatie voorzieningen DigiD en Idensys, de dienstverleningsvoorzieningen waaronder MijnOverheid en Overheid.nl, de Basisregistraties en informatie-uitwisselingsstandaarden.

- **Stelsel van basisregistraties**

Een basisregistratie is een door de overheid officieel aangewezen registratie met daarin gegevens van hoogwaardige kwaliteit, die door alle overheidsinstellingen verplicht en zonder nader onderzoek, worden gebruikt bij de uitvoering van publiekrechtelijke taken. Basisregistraties bevatten authentieke en niet-authentieke gegevens. Het verplicht gebruik door overheidsinstellingen geldt voor de authentieke gegevens in een basisregistratie. In de wet van een basisregistratie ligt vast welke gegevens authentiek zijn. Bij het gebruik van de gegevens is de privacy van de burger gewaarborgd.

Er zijn 12 basisregistraties. BsGW is bronhouder voor de basisregistratie WOZ (Waardering onroerende zaken). Van de voor BsGW relevante overige basisregistraties is BsGW afnemer: GBA (persoonsregistratie), BRK (kadastrale registratie), het Handelsregister (bedrijvenregistratie), BAG (basisregistraties adressen en gebouwen) en BRP (basisregistratie personen en niet ingezetenen).

- **MijnOverheid**

MijnOverheid is de persoonlijke website van burgers voor overheidszaken. MijnOverheid biedt de burger toegang tot zijn of haar digitale post, persoonlijke gegevens en lopende zaken bij steeds meer overheidsdiensten, zoals de Belastingdienst, Kadaster, RDW, SVB, UWV en gemeenten. De Wet elektronisch berichtenverkeer die per 1 november 2015 in werking is getreden, stelt de Belastingdienst in staat om al het berichtenverkeer met belastingplichtigen te digitaliseren. Als gevolg daarvan stuurt de Belastingdienst vanaf die datum steeds meer post alleen nog digitaal, via de Berichtenbox van MijnOverheid.

Om dit mogelijk te maken krijgt vanaf 1 november 2015 iedereen vanaf 14 jaar die Nederlander is of in Nederland woont, een MijnOverheid-account toegewezen. Daarmee heeft MijnOverheid vanaf eind 2015 circa 15 miljoen gebruikers. Het opzeggen van een MijnOverheid-account is vanaf 1 november niet meer mogelijk.

Er is wetgeving in de maak om het verplichte digitale berichtenverkeer voor de gehele overheid mogelijk te maken. Deze wetgeving zal in de loop van 2017 in werking treden en is dus ook van toepassing op gemeenten en waterschappen.

- **Europese verordening gegevensbescherming (privacywetgeving)**

De Wet meldplicht datalekken, zal op 1 januari 2016 in werking treden en de huidige Wet bescherming persoonsgegevens wijzigt. Daarnaast zal de Europese verordening gegevensbescherming de huidige Europese Privacyrichtlijn gaan vervangen. Bij inwerkingtreding van deze verordening (waarschijnlijk begin 2016 met een invoeringsperiode van twee jaar) komt de Wet bescherming persoonsgegevens te vervallen. De aandacht voor privacy en informatiebeveiliging neemt toe naarmate het hergebruik van beschikbare informatie toeneemt (open data).

- **Masterplan Basisgegevens in de toekomst BsGW**

Er zijn verschillende ontwikkelingen die hun weerslag zullen hebben op het gebruik en beheer van basisgegevens in brede zin binnen BsGW. Het stelsel van basisregistraties krijgt definitief vorm en de implementatie van verschillende basisregistraties is in volle gang. Naast de realisatie van de technische aansluiting zal het principe "gebruik van basisregistraties tenzij" in het werken en denken van BsGW ingebed moeten worden. Daarnaast stellen de deelnemende waterschappen en gemeenten hogere eisen aan de beschikbaarstelling van gegevens die bij BsGW worden verzameld en gecreëerd. De groei van BsGW maakt dat steeds meer gemeenten afhankelijk zijn van BsGW. De over en weer beschikbaarstelling van gegevens dient beheerst en geborgd te worden. Dit vraagt om een professionalisering van het gegevensbeheer en gegevensmanagement.

De door het bestuur vastgestelde visie omtrent WOZ-waardering in de toekomst beschouwt de integrale vastgoed registratie als randvoorwaardelijk voor het optimaliseren van het WOZ-Waarderingsproces. BsGW heeft rekening te houden met de ontwikkeling van de samenwerkingsverbanden die de Geo-georiënteerde basisregistraties uitvoeren. De doelstelling van de integrale vastgoedregistratie, het ontdebellen van werk en optimaliseren van de WOZ-waardering kan gerealiseerd worden door het inrichten van de informatievoorziening met de ketenpartners (gemeenten en samenwerkingsverbanden voor GEO/basisregistraties) opdat de benodigde BAG+ gegevens aan BsGW geleverd worden.

Ook de positie van BsGW als centraal informatievoorzieningspunt van en voor de deelnemers is een thema. Open data en aanscherping van de privacy wetgeving zijn tegengestelde ontwikkelingen waar aan voldaan moet worden.

3 Kostenreductiemogelijkheden

BsGW is continu op zoek naar mogelijkheden voor het verder verlagen van de kosten voor de deelnemers. Net als bij de ontwikkelingen in het vorige hoofdstuk, wordt ook bij de kostenreductiemogelijkheden onderscheid gemaakt in twee categorieën.

1. Zekere kostenreductiemogelijkheden
De financiële uitkomsten van deze kostenreductiemogelijkheden zijn zeker en/of geformaliseerd via een bestuursbesluit.
2. Mogelijke kostenreductiemogelijkheden
Kostenreducties die een beleidswijziging en dus een bestuursbesluit vereisen, zijn niet meegenomen in de kadernota. Zij zullen pas na formele besluitvorming worden meegenomen in de begroting.

3.1 Zekere kostenreductiemogelijkheden

Wanneer de uitkomst van een kostenreductiemogelijkheid zeker is of wanneer hiervoor een bestuursbesluit is genomen, wordt deze verwerkt en meegenomen in de begroting.

Uitgangspunt bij het opstellen van de kadernota is een minimale, realistisch onderbouwde begroting waarmee BsGW invulling geeft aan de doelstelling om de bijdragen van de deelnemers zo laag mogelijk te houden. Voor 2017 is de volgende reductie verwerkt in de begroting 2017 en meerjarenraming 2017-2021:

- o *Taakstellende kostenreductie ter hoogte van de indexering van de loonkosten en de inflatie ad € 312.500,-, zoals berekend in paragraaf 2.1 zekere ontwikkelingen en formele besluiten.*

3.2 Mogelijke kostenreductiemogelijkheden

- o *Kanaalsturing klantcontacten*
Tijdens de themadiscussie met het bestuur in 2012 over het toepassen van kanaalsturingsmogelijkheden en de mogelijke gevolgen daarvan, is besloten een nader onderzoek in te stellen naar de effecten (besparingsmogelijkheden en gevolgen voor klanttevredenheid) voor het aanpassen openingstijden KlantContactCentrum (KCC). Gezien de ontwikkelingen op gebied van digitalisering, MijnOverheid, wordt het digitale kanaal het voorkeurskanaal en is dit onderzoek op dit moment veel minder relevant. In afwachting van de gevolgen die voortvloeien uit de ontwikkelingen op het gebied van MijnOverheid, wordt dit onderzoek vooralsnog niet uitgevoerd.
- o *MijnOverheid*
MijnOverheid is de persoonlijke website van burgers voor overheidszaken. MijnOverheid biedt de burger toegang tot zijn of haar post, persoonlijke gegevens en lopende zaken bij steeds meer overheidsdiensten, zoals de Belastingdienst, Kadaster, RDW, SVB, UWV en gemeenten. BsGW is eind 2014 aangesloten op MijnOverheid. Vanaf begin 2015 kunnen gegevens als aanslagbiljet of taxatieverslag – naast via de persoonlijke pagina op de site van BsGW – ook hier worden opgevraagd en ingezien.

De burger kan daarnaast op MijnOverheid er voor kiezen om de aanslagen en overige berichten van BsGW voortaan alleen nog digitaal te ontvangen. Hiervan is bij de aanslagoplegging 2015 maar mondjesmaat gebruik van gemaakt. Nu echter vanaf 1 november 2015 alle burgers vanaf 14 jaar een MijnOverheid-account krijgen toegewezen

en vanuit de belastingdienst verschillende campagnes gevoerd zullen worden om de bekendheid te vergroten, zullen meer en meer burgers gaan kiezen voor digitale aanslagen van BsGW.

Zodra de wetgeving met betrekking tot verplicht digitaal berichtenverkeer voor de gehele overheid is aangenomen – naar verwachting in de loop van 2017 – zal de digitale aanslagoplegging plus bijbehorend berichtenverkeer van BsGW via MijnOverheid naar verwachting een grote vlucht nemen.

Afhankelijk van de bereidheid van de burgers om over te stappen van papieren post naar digitaal, zal het effect (vanaf de aanslagoplegging 2018) zeker merkbaar zijn en aanzienlijke invloed hebben op de werkprocessen van BsGW.

o *Interactieve voormelding WOZ*

Eind 2014 heeft BsGW de interactieve voormelding ingevoerd. Doel hiervan was om de acceptatie van de WOZ bij de burger te vergroten, de kwaliteit van de basisgegevens te verbeteren en het aantal bezwaren te verlagen en hierdoor kosten te besparen. Daarnaast voldoet BsGW hiermee meteen aan de eis van de waarderingskamer om jaarlijks 20% van het objectenbestand te controleren.

In 2016 en 2017 zal de interactieve voormelding WOZ verder worden doorontwikkeld. Dan worden ook de effecten hiervan zichtbaar en meetbaar.

3.3 Effecten toekomstige toetreders

Omdat BsGW geen invloed heeft op het instappen en de effecten niet bij alle instappers hetzelfde zijn, kan geen betrouwbare inschatting worden gemaakt van eventuele effecten van nieuwe toetreders in de toekomst. De mogelijke groei in 2017 van BsGW – en daarmee het financiële effect voor de huidige deelnemers - is gering, rekening houdend met het feit dat slechts drie gemeenten binnen Limburg niet zijn toegetreden tot BsGW.

4 Investerings

MIP 2016 (2017-2021) BsGW (bedragen x 1.000)	Jaar 2017	Jaar 2018	Jaar 2019	Jaar 2020	Jaar 2021	Totaal 2017-2021
Innovatie en Procesoptimalisatie	300	300	300	300	300	1.500
Totaal BsGW	300	300	300	300	300	1.500

Voor het jaar 2017 is in het MeerjarenInvesteringsProgramma (MIP) 2017-2021 een krediet voor innovatie en procesoptimalisatie opgenomen. In het laatste kwartaal van het jaar voorafgaand aan het begrotingsjaar, benoemt BsGW de deelprojecten voor het investeringskrediet 2017.

5 Weerstandsvermogen en risico's

Bestuurlijk is de voorkeur uitgesproken het weerstandsvermogen van BsGW zo bescheiden mogelijk, doch wel realistisch, te laten zijn. Operationele risico's moeten door BsGW zelf kunnen worden opgevangen, zonder te hoeven terugvallen op de deelnemers. Het benodigde weerstandsvermogen is conform besluitvorming bij de verzelfstandiging van BsGW, gebaseerd op een risicoanalyse volgens de beproefde systematiek van de gemeente Venlo. De founding fathers WRO, WPM en de gemeente Venlo hebben het weerstandsvermogen in 2011 opgebouwd door een bodemstorting van € 385.000, -. Een en ander is vastgelegd in het bestuursdocument bij oprichting en als zodanig vastgesteld door de drie founding fathers.

De risicoanalyse zal jaarlijks worden uitgevoerd zodat bepaald kan worden of het berekende weerstandsvermogen toereikend is. Voor de begroting 2017 zal BsGW eind 2014 / begin 2015 opnieuw een risicoanalyse uitvoeren. De uitkomst hiervan is onderdeel van de begroting 2017.

6 Verdeelsleutels

Kostenverdeelmethode

De processen voor waterschappen en gemeenten overlappen elkaar in grote mate en de benodigde basisgegevens worden gelijktijdig voor alle deelnemers opgebouwd. Omdat BsGW de processen voor alle belastingsoorten integraal uitvoert, zijn de daarmee samenhangende kosten zodanig met elkaar verweven dat kosten niet per belastingsoort gedifferentieerd kunnen worden. De uitvoeringskosten van de productieprocessen worden om die reden toegerekend aan eenduidige, herkenbare hoofdprocessen, overeenkomstig de organisatieopzet van BsGW.

BsGW heeft haar processen uitgedrukt in 4 primaire producten van dienstverlening: Gegevensbeheer en heffen, Waarderen, Innen, Klantzaken. De verdeling van deze kosten over de deelnemers gebeurt hierna met behulp van eenheidstarieven per product van dienstverlening.

De kosten van de activiteiten en processen op BsGW-niveau die dienen ter ondersteuning van de organisatie als geheel (zoals ICT, de ondersteuning van het personeel en de ontwikkeling van BsGW) worden eveneens als apart product inzichtelijk gemaakt. Deze kosten zijn, zonder arbitraire verdeelsleutels, niet te splitsen naar de primaire processen en worden daarom verdeeld naar rato van het aandeel dat de deelnemers hebben in de kosten van de (sub)producten.

Wanneer belastingsoorten die afwijken van de standaardbelastingsoorten van BsGW (de zogenaamde exoten) worden ingebracht in de samenwerking, wordt via een (financiële) analyse bepaald of de gangbare methode van kostenverdeling van toepassing kan zijn, of dat de kosten apart doorberekend kan worden. Sinds 2014 kent BsGW daarom 1 sub-product (exoot): Parkeerbelasting.

Fixeren productieaantallen ten behoeve van vaststellen verdeelsleutels

De verdeelsleutels voor de kosten van de primaire processen zijn gebaseerd op de productieomvang van de deelnemers: bruto-aanslagbiljetten, aanslagregels, gemeentelijke WOZ-objecten en klantcontacten. De niet-reguliere belastingsoort Parkeerheffing wordt apart met de deelnemers afgerekend. Als verdeelsleutel geldt hierbij het aantal aanslagregels.

De bijdrage per deelnemer dient een bestendige lijn te laten zien. Een jaarlijks schommelende bijdrage is voor de deelnemers niet gewenst en levert ook bij de voorstellen voor nieuwe toetreders een verkeerde verwachting over de te betalen bijdrage en per saldo te behalen voordeel in de toekomst. Afgesproken is de aantallen die als verdeelsleutels gehanteerd worden bij de bijdragebepaling, als ook de opzet van de kostenverdeelmethode te fixeren. Alleen een wezenlijke, substantiële wijziging van belastingsoorten, kan invloed hebben op de opzet van de kostenverdeelmethode.

In de tabel in de bijlage worden de (bruto)productenaantallen per deelnemer weergegeven, zoals deze als verdeelsleutel zijn opgenomen in de kostenverdeelmethode.

7 Uitgangspunten

In de begroting 2017 en de meerjarenraming 2017-2021 wordt gerekend met de volgende uitgangspunten:

Rekenuitgangspunten	2017	2018	2019	2020	2021
A indexering salariskosten	2%	2%	2%	2%	2%
B indexering goederen en diensten	1,5%	1,5%	1,5%	1,5%	1,5%
C indexering opbrengsten	0%	0%	0%	0%	0%
D rente kredieten / leningen lang	2,5%	2,5%	2,5%	2,5%	2,5%
E reserves en voorzieningen	jaarlijkse actualisering				
F afschrijvingstermijn					
automatisering	5 jaar	5 jaar	5 jaar	5 jaar	5 jaar
inventaris	10 jaar	10 jaar	10 jaar	10 jaar	10 jaar
immateriele activa	< 5 jaar	< 5 jaar	< 5 jaar	< 5 jaar	< 5 jaar
G onvoorzien	0,4%	0,4%	0,4%	0,4%	0,4%

A. Indexering salariskosten

Het gemiddelde percentage van de loonvoet overheidssector van zowel de afgelopen drie als vijf jaren bedraagt 2% (bron: Centraal PlanBureau). Voor de jaren 2017-2021 is rekening gehouden met een inflatiecorrectie van 2%.

B. Indexering goederen en diensten

In de begroting 2017 en de meerjarenraming 2017-2021 wordt rekening gehouden met een inflatiecorrectie van 1,5%, gebaseerd op de ontwikkeling van de ConsumentenPrijsIndex van de afgelopen jaren volgens het Centraal PlanBureau.

C. Indexering opbrengsten

De opbrengsten van BsGW worden niet geïndexeerd. De bankrente, opbrengst vervolgingskosten en invorderingsrente worden realistisch geraamd.

D. Rente kredieten/leningen lang

Investeringsleningen worden afgedekt via financiering gelijk aan het afschrijvingstermijn, meestal 5 jaar. Voor de jaren 2017-2021 wordt een interne rekenrente van 2,5% gehanteerd.

E. Reserves en voorzieningen

Jaarlijks wordt op basis van de risicoanalyse het benodigde weerstandsvermogen berekend. Op basis hiervan wordt het al gevormde vermogen aangevuld of afgeroomd. Voor voorzieningen geldt een jaarlijkse actualisering van doel en benodigde omvang.

F. Afschrijvingstermijn

Voor activa die gedurende het lopende jaar in gebruik worden genomen, start de afschrijvingsperiode 1 januari van het jaar erop.

G. Onvoorzien

Het budget onvoorzien wordt gesteld op 0,4% van het bruto-begrotingstotaal.

Formatieplan

Onderstaande tabel toont het formatieplan van BsGW in periode 2011 – 2021.

Formatie in historisch perspectief	2011	2012	2013	2014	2015	2016	2017	MJR 2018-2021	
Startformatie BsGW	77,0	77,0							
Integratie WOZ-waardebepaling Venlo		5,1							
Toetreders 2012		3,5							
Formatie BsGW	77,0	85,6	85,6						
Toetreders 2013			19,1						
Parkeerbelasting			2,5						
Inbesteding taken			16,0						
Formatie BsGW	77,0	85,6	123,3	123,3					
Toetreders 2014, 1 bijjet				23,0					
Formatie BsGW	77,0	85,6	123,3	146,3	146,3				
Toetreders 2015					13,8				
Formatie BsGW	77,0	85,6	123,3	146,3	160,1	160,1	160,1	160,1	160,1

Vanaf 2015 stijgt de formatie van BsGW naar 160,1 fte. In de Kadernota 2017 wordt geen rekening gehouden met eventuele nieuwe toetreders dan wel nieuwe belastingen. Het formatieplan blijft daarom op het niveau van 2015 met 160,1 fte.

8 Financieel (meerjaren)perspectief

BsGW heeft zich gecommitteerd aan een taakstellende kostenreductie van 10% in de eerste 5 jaar na de verzelfstandiging en zal daarom de kostenindexering van gemiddeld 2% per jaar niet doorrekenen aan de deelnemers.

In de begroting 2011 is berekend dat de taakstellende kostenreductie voor de jaren 2012-2017 jaarlijks € 179.000, - is. Over een periode van 5 jaren betekent dit een totale taakstellende kostenreductie van € 895.000, -. BsGW dient deze kostenreductie uiterlijk in 2017 te hebben gerealiseerd. Door nieuwe toetreders stijgen de totale netto-kosten van BsGW. Ook voor kostenindexering over deze extra netto-kosten geldt dat BsGW deze niet doorberekent in de bijdragen van de deelnemers.

Zoals eerder vermeld worden alleen de financiële consequenties van zekere ontwikkelingen en bestuursbesluiten in de begroting meegenomen. Tijdens het begrotingstraject 2011 heeft BsGW een kostenreductieprogramma doorgevoerd en zijn de opbrengsten (met name opbrengst vervolgingskosten) verhoogd, waardoor de netto kosten van de startbegroting 2011 zijn verlaagd met € 1,171 miljoen. Door nieuwe inzichten op bepaalde onderdelen zijn in de begrotingsronde van 2012 de netto lasten voor 2012 verder verlaagd met € 66.000, -, met een blijvend effect voor de jaren daarna. Hierdoor heeft BsGW in 2011 en 2012 de netto kosten in totaal verlaagd met € 1,237 miljoen.

In 2012 zijn de gemeenten Bergen en Nederweert toegetreden tot BsGW waardoor de bijdragen van de deelnemers met € 229 duizend daalden ten opzichte van de oorspronkelijke bijdragen.

In 2013 zijn de gemeenten Roermond, Beek, Leudal, Nuth, Maasgouw, Echt-Susteren, Roerdalen en Peel & Maas toegetreden waardoor de bijdragen van de op dat moment vijf zittende deelnemers plus de acht toetredende gemeenten vanaf 2014 dalen met € 1,485 miljoen.

In 2014 zijn de gemeenten Stein, Brunssum, Heerlen, Landgraaf, Onderbanken, Simpelveld, Voerendaal, Maastricht en Sittard-Geleen toegetreden. Het totale jaarlijkse schaalvoordeel wat hier mee gemoeid is bedraagt voor de zittende deelnemers plus de gemeente Stein € 2,739 miljoen. Het totale structurele schaalvoordeel als gevolg van de toetreding van de Libel-partijen ad € 2,6 miljoen wordt in de jaren 2014-2018 ingezet ter dekking van de implementatiekosten van de Libel-gemeenten.

Per 1-1-2015 zijn de gemeenten Weert, Eijsden-Margraten, Schinnen, Valkenburg aan de Geul, Meerssen, Vaals, Gulpen-Wittem, Beesel, Gennep en Kerkrade toegetreden. Het jaarlijkse totale schaalvoordeel door toetreding van deze 10 gemeenten bedraagt € 1,182 miljoen. Dit structurele schaalvoordeel wordt ingezet ter tegemoetkoming van de frictiekosten van de 10 toetreders, ter dekking van de implementatiekosten van deze 10 gemeenten plus de (voorlopige) voorziening proceskosten.

Voor 2016 zijn de netto-kosten van BsGW met € 10.000,- gedaald ten opzichte van de netto-kosten 2015. Dit komt doordat het rekenuitgangspunt voor het rentepercentage op kredieten en (kasgeld)leningen in de begroting 2016 en meerjarenraming 2016-2020 is verlaagd van 4,5% naar 2,5%.

Dit betekent dat de totale, cumulatieve verlaging van de netto-kosten van BsGW vanaf 2011 oploopt tot € 8,146 miljoen in 2017. Dit beeld is in de navolgende tabel weergegeven.

Kostenreductie (bedragen x 1000)	Begroting						Totaal reductie
	2011	2012	2013	2014	2015	2016	
Taakstellende kostenreductie (2%)		179	179	179	179	179	895
Extra 2% door nieuwe toetreders			25	103	121	121	370
Schaalvoordeel toetreders 2012		229					229
Schaalvoordeel toetreders 2013			888	597			1.485
Schaalvoordeel toetreders 2014				2.665	75		2.739
Schaalvoordeel toetreders 2015					1.182		1.182
Extra kostenreductie	1.171	66				10	1.247
Totale kostenreductie	1.171	474	1.092	3.543	1.557	310	8.146

In onderstaande tabel worden de financiële gevolgen van de bovengenoemde netto kostenreducties plus de inmiddels vastgestelde begrotingswijzigingen zichtbaar gemaakt in relatie tot de ontwikkeling van de totale bijdrage van de deelnemers.

Ontwikkeling totaal bijdrage deelnemers	Effect op netto kosten		Ontwikkeling Bijdrage
	toename	afname	
Vastgestelde bijdrage 2010 unit WH - WBL			€ 10.012.490
Verschuiving WOZ-bijdrage waterschappen		€ 1.596.303	
Netto kosten 2010			€ 8.416.187
Verlaging netto kosten 2011		€ 1.170.687	
Vastgestelde bijdragen 2011			€ 7.245.500
Verlaging netto kosten 2012		€ 65.500	
Vastgestelde bijdragen 2012			€ 7.180.000
Overheveling WOZ-waarderingstaken Venlo	€ 603.029		
Toetreders 2012	€ 516.479		
Schaaleffecten toetreders 2012 op netto kosten BsGW		€ 228.508	
Vastgestelde bijdragen 2012 na begr. wijz.	€ 1.119.508	€ 228.508	€ 8.071.000
Toetreders 2013	€ 4.028.268		
Uitvoering parkeerbelasting	€ 342.176		
Schaaleffecten toetreders 2013 op netto kosten BsGW		€ 1.485.150	
Vastgestelde bijdrage 2013 na begr. wijz.	€ 4.370.444	€ 1.485.150	€ 10.956.294
Toetreders 2014 plus 1-biljet	€ 4.914.901		
Schaaleffecten toetreders 2014 op netto kosten BsGW		€ 2.739.024	
Vastgestelde bijdrage 2014 na begr. wijz.	€ 4.914.901	€ 2.739.024	€ 13.132.170
Toetreders 2015	€ 2.417.248		
Schaaleffecten toetreders 2015 op netto kosten BsGW		€ 951.499	
Vastgestelde bijdrage 2015 na begr. wijz.	€ 2.417.248	€ 951.499	€ 14.597.919
Lagere rentekosten lening		€ 10.110	
Vastgestelde bijdragen 2016	€ -	€ 10.110	€ 14.587.809

Financiële effecten kadernota 2017

Bestuurlijk uitgangspunt bij de oprichting van BsGW: de bijdragen van de deelnemers in BsGW zullen van 2012 tot en met 2016 niet stijgen als gevolg van de taakstelling. De basis voor de begroting 2017 is de jaarschijf 2017 uit de begroting 2016 en meerjarenraming 2016-2020. Hierin was rekening gehouden met kostenindexering. Vanaf 2017 zou de indexering op de begrote kosten worden doorberekend aan de deelnemers.

De indexering van de loonkosten en de inflatie ad € 312.500,- wordt echter niet doorberekend aan de deelnemers, maar als kostenreductie opgenomen in de begroting 2017 en meerjarenraming 2017-2021. Hiermee geeft BsGW invulling aan de doelstelling om de bijdragen van de deelnemers zo laag mogelijk te houden.

Hierdoor blijven de netto-kosten 2017, en daarmee ook de bijdragen van de deelnemers, op het niveau van 2016 en zijn daarmee lager dan in de begroting 2016 en meerjarenraming 2016-2020 weergegeven.

Afhankelijk van de bestuurlijk vast te stellen kaders voor bedrijfsvoering, kunnen de netto kosten voor de begroting 2017 wijzigen.

In de volgende tabel worden de ontwikkelingen en kostenreducties voor 2017 weergegeven, waar mogelijk zijn de financiële effecten hiervan gekwantificeerd.

Ontwikkelingen en kostenreducties kadernota 2016	Effect op netto kosten 2017	
	toename	afname
Zekere ontwikkelingen - Indexering salarissen en inflatie - Venootschapsbelasting overheidsondernemingen	€ 312.500,- nihil	
Zekere kostenreducties - Indexering salarissen en inflatie		€ 312.500,-
Mogelijke ontwikkelingen - CAO stijging met meer dan 2% - Proceskosten - Gebruik WOZ-waarde maximale huurprijs / WWS - Verruiming gemeentelijk belastinggebied - Normalisering rechtspositie ambtenaren - Samenwerking / nieuwe deelnemers - Inflatie stijging met meer dan 1,5% - Tijdelijke bijdragen in de projectkosten implementatie Libel vervallen vanaf 2018 - Bedrijfsvoering BsGW : - NUP en E-overheid - Overheidsbrede visie dienstverlening 2020 - Generieke digitale infrastructuur - MijnOverheid - Stelsel basisregistraties - Open data: BsGW als centraal informatiepunt - Toekomstvisie WOZ-waarderen	onbekend € 500-750.000,- onbekend onbekend nihil onbekend	onbekend nihil 2,665 mln tijdelijke bijdragen vanaf 2018 kostenneutraal
Mogelijke kostenreducties - MijnOverheid - Interactieve voormelding WOZ		onbekend < proceskosten

9 Niet-reguliere bedrijfsvoering

De afspraken met betrekking tot het in 2013 gestarte implementatieproject van de gemeenten Brunssum, Heerlen, Landgraaf, Onderbanken, Simpelveld, Voerendaal, Maastricht en Sittard-Geleen, met de looptijd tot maximaal eind 2017, plus het in 2014 gestarte traject overname extra fte Libel-partijen, met de looptijd tot maximaal 2022, behoren niet tot de reguliere begroting van BsGW en zijn daarom niet opgenomen in deze kadernota.

Bijlage 1: producten-aantallen

Productiegetallen	Gemeente Beek	Gemeente Beesel	Gemeente Bergen
Aantal aanslagregels	31.000	26.850	24.650
Aantal WOZ-objecten	8.250	7.630	6.500
Aantal aanslagbiljetten	15.000	8.300	9.100
Aantal klantcontacten	3.442	2.833	2.800

Productiegetallen	Gemeente Brunssum	Gemeente Echt-Susteren	Gemeente Eijsden-Margraten
Aantal aanslagregels	65.100	52.000	108.150
Aantal WOZ-objecten	16.350	17.500	13.250
Aantal aanslagbiljetten	18.800	14.000	50.300
Aantal klantcontacten	6.073	6.698	5.217

Productiegetallen	Gemeente Gennep	Gemeente Gulpen-Wittem	Gemeente Heerlen
Aantal aanslagregels	45.450	25.200	209.000
Aantal WOZ-objecten	8.500	7.750	54.700
Aantal aanslagbiljetten	14.850	7.500	59.500
Aantal klantcontacten	3.595	3.012	18.515

Productiegetallen	Gemeente Kerkrade	Gemeente Landgraaf	Gemeente Leudal
Aantal aanslagregels	147.100	80.300	50.500
Aantal WOZ-objecten	28.100	19.750	18.000
Aantal aanslagbiljetten	50.700	23.700	17.000
Aantal klantcontacten	8.481	7.918	7.634

Productiegetallen	Gemeente Maasgouw	Gemeente Maastricht	Gemeente Meerssen
Aantal aanslagregels	50.000	276.000	76.690
Aantal WOZ-objecten	12.500	69.600	9.580
Aantal aanslagbiljetten	14.900	69.750	10.500
Aantal klantcontacten	5.054	25.316	4.190

Productiegetallen	Gemeente Nederweert	Gemeente Nuth	Gemeente Onderbanken
Aantal aanslagregels	31.350	23.300	16.700
Aantal WOZ-objecten	8.200	7.500	4.050
Aantal aanslagbiljetten	14.100	14.600	5.000
Aantal klantcontacten	3.400	3.266	1.657

Productiegetallen	Gemeente Peel en Maas	Gemeente Roerdalen	Gemeente Roermond
Aantal aanslagregels	59.200	38.500	100.500
Aantal WOZ-objecten	22.100	11.000	30.000
Aantal aanslagbiljetten	21.900	13.000	36.500
Aantal klantcontacten	8.983	4.493	11.575

Productiegetallen	Gemeente Schinnen	Gemeente Simpelveld	Gemeente Sittard-Geleen
Aantal aanslagregels	30.700	22.550	212.000
Aantal WOZ-objecten	6.340	5.700	51.900
Aantal aanslagbiljetten	16.950	6.600	70.500
Aantal klantcontacten	2.694	2.270	19.554

Productiegetallen	Gemeente Stein	Gemeente Vaals	Gemeente Valkenburg aan de Geul
Aantal aanslagregels	60.500	33.100	26.750
Aantal WOZ-objecten	12.900	6.300	9.850
Aantal aanslagbiljetten	12.500	15.600	8.650
Aantal klantcontacten	5.330	2.050	3.465

Productiegetallen	Gemeente Venlo	Gemeente Voerendaal	Gemeente Weert
Aantal aanslagregels	165.000	25.300	74.200
Aantal WOZ-objecten	56.000	6.250	25.080
Aantal aanslagbiljetten	53.000	7.300	25.900
Aantal klantcontacten	51.500	2.634	10.106

Productiegetallen	WPM	WRO	Totaal BsGW
Aantal aanslagregels	634.500	1.165.500	3.987.640
Aantal WOZ-objecten			561.130
Aantal aanslagbiljetten	205.000	389.000	1.300.000
Aantal klantcontacten	73.500	125.000	442.255

Aanslagregels Parkeerbelasting	
Gemeente Kerkrade	715
Gemeente Meerssen	900
Gemeente Sittard-Geleen	4.325
Gemeente Roermond	4.000
Gemeente Venlo	17.000



Belastingsamenwerking
Gemeenten en Waterschappen

BESLUIT

Het Algemeen Bestuur van BsGW

Onderwerp: Instemmen met de kadernota 2017.

Roermond, 10-12-2015

Het Algemeen Bestuur van BsGW;

BESLUIT

- Instemmen met de kadernota 2017.

Aldus vastgesteld in de vergadering van het algemeen bestuur van 10 december 2015

De directeur,

De voorzitter,

W.C.G. Fiddelaers

W. van den Beucken

Voorstel aan het Algemeen Bestuur

VAN : Dagelijks Bestuur
ONDERWERP : Rechtmatigheid/normenkader 2015

AGENDAPUNT NR. : 6
A.B.-VERGADERING : 10-12-2015

Besluit

- Vaststellen van het in bijlage 1 opgenomen normenkader rechtmatigheid 2015, tevens het concept-normenkader 2016
- Vaststellen van het in bijlage 2 opgenomen toetsingskader 2015
- Vaststellen van het in bijlage 3 opgenomen controleprotocol 2015

Financiële gevolgen

Geen

Strategische relevantie/Beleidsgevoeligheid

Onder rechtmatigheid wordt begrepen dat de verantwoorde lasten, baten en balansmutaties in overeenstemming zijn met de begroting en hebben plaatsgevonden in overeenstemming met de van toepassing zijnde wettelijke regelingen en verordeningen.

In het kader van de controle op de jaarrekening wordt door de accountant beoordeeld of Belasting-samenwerking Gemeenten en Waterschappen (BsGW) de rechtmatigheid in voldoende mate heeft geborgd en getoetst.

BsGW wil een positieve invulling geven aan de rechtmatigheidscontrole. Het is van belang dat rechtmatigheid primair wordt benaderd als proces van kwaliteitsverbetering en niet als project ter verkrijging van een (goedkeurende) accountantsverklaring. Een pragmatische aanpak, gericht op het bereiken van een optimaal effect met een beperkte inspanning staat hierbij voorop. Het is wenselijk vooral zelfstandig aan de slag te gaan met het goed op orde hebben en houden van de administratieve organisatie en de interne controle tegen de achtergrond van rechtmatigheid.

Toelichting

Rechtmatigheid kan worden omschreven als het voldoen aan de wettelijke kaders en regelgeving, zowel extern (Europese en nationale wetgeving) als intern (verordeningen, beleidsregels en interne procedures). Hierbij wordt specifiek het accent gelegd op het onderdeel financiële rechtmatigheid, dat betrekking heeft op baten, lasten en balansmutaties. Het gaat hierbij om gevolgen van financiële beheershandelingen en de vastlegging daarvan in de financiële administratie.

In zijn algemeenheid kan gesteld worden dat rechtmatigheid een verantwoordelijkheid is van iedereen binnen de organisatie. Bestuurlijk gezien vormt de rechtmatigheid een verantwoordelijkheid van het dagelijks en het algemeen bestuur waarbij er sprake is van de volgende rolverdeling, te weten:

- het algemeen bestuur stelt de kaders voor de rechtmatigheid (normenkader) en de controle op de rechtmatigheid (controleprotocol) vast. Het algemeen bestuur formuleert de opdracht aan de accountant en kan aanvullende (toets)eisen stellen. Als opdrachtgever ontvangt het algemeen bestuur de rapportage van de accountant;
- het dagelijks bestuur is, op grond van de bevoegdheid om het beleid van het algemeen bestuur uit te voeren, verantwoordelijk voor de naleving van de relevante wet- en regelgeving.

De accountant is verantwoordelijk voor de uitvoering van de controle en toetst onder meer of BsGW heeft gehandeld overeenkomstig het bepaalde in de relevante wet- en regelgeving. De accountant steunt daarbij op de interne beheers- en controlemaatregelen.

Jaarrekening 2015

In het normenkader is de voor BsGW relevante wet- en regelgeving opgenomen.

Het toetsingskader geeft aan welke in het normenkader opgenomen wet- en regelgeving financiële consequenties kunnen hebben en hoe de interne toetsing in het kader van de rechtmatigheid hierop plaatsvindt.

Het controleprotocol geeft de accountant nadere aanwijzingen over de reikwijdte van de accountantscontrole en de daarvoor geldende normstellingen.

Het normen- en toetsingskader zal jaarlijks, zo mogelijk in het laatste kwartaal, worden geactualiseerd voor wat betreft nieuwe wet- en regelgeving. Voor de herziene versie van het normenkader 2015 en het toetsingskader 2015 wordt verwezen naar respectievelijk bijlage 1 en 2.

De looptijd van het protocol voor de accountantscontrole is gelijk aan de duur van de opdrachtverstrekking, het boekjaar 2015. Het controleprotocol 2015 is terug te vinden in bijlage 3.

Totstandkoming normen- en toetsingskader

Uitgangspunt voor het normen- en toetsingskader 2015 en het controleprotocol 2015 is het door de accountant getoetste en het bestuur vastgestelde normen- en toetsingskader 2014 en controleprotocol 2014, welke zijn geactualiseerd naar de wet- en regelgeving van het huidige kalenderjaar en uitgebreid met de voor de belastingoplegging relevante verordeningen van de per 2015 toegetreden deelnemers.

De directeur,

W.C.G. Fiddelaers

De voorzitter,

W. van den Beucken

Bijlage 1: normenkader 2015 BsGW, tevens concept-normenkader 2016

Bijlage 2: toetsingskader 2015 BsGW

Bijlage 3: controle-protocol 2015 BsGW

BsGW Belastingssamenwerking Gemeenten en Waterschappen

3.1. Proces Heffen en invorderen

Intern Controleplan 2015

Niet reguliere belastingen = Alle belastingen anders dan: OZB, Afvalstoffenheffing, Reinigingsrecht, Hondenbelasting, Rioolheffing, Baatbelasting, Forensenbelasting, Toeristenbelasting, Watertoeristenbelasting, BIZ, Bouwgrondbelasting, Reclamebelasting Precariorechten, Watersysteemheffingen, Zuiveringsheffing, Verontreinigingsheffing.

Voorlopige inschatting beheersingsmaatregelen BsGW (voorwaarden: zichtbaar en achteraf toetsbaar)	Voorstel aantal testen
Volledigheid aanslagoplegging externe vorderingen plus parkeerheffing : volledigheidstoets aanslagoplegging niet reguliere heffingen / retributies	Integraal
Gemeenten leveren een (compleet) bestand aan, van door BsGW op te leggen externe vorderingen resp. navorderingsanslagen parkeerheffing. BsGW legt deze vorderingen (onveranderd) conform de door de gemeenten aangeleverde records op. Alleen bij de navorderingsanslagen parkeerheffing voegt BsGW nog gegevens aan het bestand toe, namelijk de NAW-gegevens behorend bij het kenteken van het betreffende voertuig.	

Reguliere belastingen = OZB, Afvalstoffenheffing, Reinigingsrecht, Hondenbelasting, Rioolheffing, Baatbelasting, Forensenbelasting, Toeristenbelasting, Watertoeristenbelasting, BIZ, Bouwgrondbelasting, Reclamebelasting Precariorechten, Watersysteemheffingen, Zuiveringsheffing, Verontreinigingsheffing.

Voorlopige inschatting beheersingsmaatregelen BsGW (voorwaarden: zichtbaar en achteraf toetsbaar)	Voorstel aantal testen
Tarieven worden door de key-user GB in GHS4all verwerkt. Beheersmaatregel: (a) de juiste / volledige invoer wordt controleerbaar getoetst door het Hoofd van de afdeling Gegevensbeheer. (b) Daarnaast vindt er controle plaats in het kader van het AO/IC -plan (Periodieke Evaluatie Processen).	Integraal

BsGW Belastingssamenwerking Gemeenten en Waterschappen

3.1. Proces Heffen en invorderen

Intern Controleplan 2015

Gemeente	Belasting/Regeling	Artikel	Systematiek	Eenheid	Tarief 2015	Belastingplichtige	KWS	Med. Ind.	Vrijstel-lingen	Periode
Beek	Afvalstoffenheffing	Hfdst. 1.1 1.1.1	Basisbedrag per perceel	Vast bedrag per jaar	116,00	Gebruiker	Ja	Nee	Geen	Jaar
Beek	Afvalstoffenheffing	Hfdst. 1.1 1.1.2.1	Vastrecht extra container 240 liter (restafval)	Vast bedrag per jaar	59,50	Gebruiker	Ja	Nee	Geen	Jaar
Beek	Afvalstoffenheffing	Hfdst. 1.1 1.1.2.1	Vastrecht extra container 140 liter (gft-afval)	Vast bedrag per jaar	59,50	Gebruiker	Ja	Nee	Geen	Jaar
Beek	Afvalstoffenheffing	Hfdst. 1.1 1.1.2.3	Vastrecht extra emmer	Vast bedrag per jaar	30,00	Gebruiker	Ja	Nee	Geen	Jaar
Beek	Diftar	Hfdst. 1.2 1.2.1.1	2. Weegrecht gft	Per kilo	0,12	Gebruiker	Nee	Nee	Geen	Jaar
Beek	Diftar	Hfdst. 1.2 1.2.1.2	1. Verzamelcontainer gft	Per inworp	1,24	Gebruiker	Nee	Nee	Geen	Jaar
Beek	Diftar	Hfdst. 1.2 1.2.2.1	5. Weegrecht restafval	Per kilo	0,19	Gebruiker	Nee	Ja	Geen	Jaar
Beek	Diftar	Hfdst. 1.2 1.2.2.2	4. Verzamelcontainer restafval	Per inworp	1,24	Gebruiker	Nee	Ja	Geen	Jaar
Beek	Diftar	Hfdst. 1.2 1.2.2.3	3. Ledigen container of emmer (restafval)	Per lediging	0,78	Gebruiker	Nee	Ja	Geen	Jaar
Beek	Hondenbelasting	art. 5 lid 1	1e hond en elke volgende hond	Per hond per jaar	64,30	Houder	Nee	Nee	Artikel 3	Jaar
Beek	Hondenbelasting	art. 5 lid 2	Kennel	Per kennel per jaar	199,85	Houder	Nee	Nee	Artikel 3	Jaar
Beek	Onroerende-zaakbelastingen	art. 5 lid 2 onder a	OZB-E woning	% vd WOZ-waarde	0,15	Eigenaar	Nee	Nee	Artikel 4	Jaar
Beek	Onroerende-zaakbelastingen	art. 5 lid 2 onder b	OZB-E niet-woning	% vd WOZ-waarde	0,28	Eigenaar	Nee	Nee	Artikel 4	Jaar
Beek	Onroerende-zaakbelastingen	art. 5 lid 1	OZB-G niet-woning	% vd WOZ-waarde	0,24	Gebruiker	Nee	Nee	Artikel 4	Jaar
Beek	Rioolheffing	Hfdst. 1 lid 1 a	Rioolheffing woning	Vast bedrag per jaar	138,00	Eigenaar	Nee	Nee	Geen	Jaar
Beek	Rioolheffing	Hfdst. 1 lid 1 b	Rioolheffing niet woning	Vast bedrag per jaar	217,00	Eigenaar	Nee	Nee	Geen	Jaar
Beek	Rioolheffing	Hfdst. 1 lid 1 a	Rioolheffing variabel woning	% vd WOZ-waarde	0,05	Eigenaar	Nee	Nee	Geen	Jaar
Beek	Rioolheffing	Hfdst. 1 lid 1 b	Rioolheffing variabel niet- woning	% vd WOZ-waarde	0,05	Eigenaar	Nee	Nee	Geen	Jaar
Beek	Toeristenbelasting	art. 8	2. Toeristische plaatsen camping	Per persoon per overnachting	0,39	Exploitant	Nee	Nee	Artikel 3	Kwartaal
Beek	Toeristenbelasting	art. 8	3. Vakantiewoning	Per persoon per overnachting	0,59	Exploitant	Nee	Nee	Artikel 3	Kwartaal
Beek	Toeristenbelasting	art. 8	1. Hotel/Pension/Motel/B&B/Groepsaccommodatie	Per persoon per overnachting	0,98	Exploitant	Nee	Nee	Artikel 3	Kwartaal
Beesel	Onroerende-zaakbelastingen	art. 5 lid 1 onder b 1	OZB-E woning	% vd WOZ-waarde	0,11	Eigenaar	Nee	Nee	Artikel 4	Jaar
Beesel	Onroerende-zaakbelastingen	art. 5 lid 1 onder b 2	OZB-E niet-woning	% vd WOZ-waarde	0,18	Eigenaar	Nee	Nee	Artikel 4	Jaar
Beesel	Onroerende-zaakbelastingen	art. 5 lid 1 onder a	OZB-G niet-woning	% vd WOZ-waarde	0,14	Gebruiker	Nee	Nee	Artikel 4	Jaar
Beesel	BIZ-bijdrage	art. 7	BI-zone Reuver; het berekend tarief wordt ahv de bijlage "belastingobjecten voor BIZ-bijdragen" vermindert met 0%, 50% of 100% en kent daarnaast een ondergrens van € 100 en een bovengrens van € 750	Percentage WOZ-waarde per jaar	0,27	Gebruiker	Nee	Nee	Geen	2012-2015
Beesel	Afvalstoffenheffing	Art. 5	Vast bedrag per perceel per jaar	Vast bedrag per jaar	86,00	Gebruiker	Ja	Nee	Geen	Jaar
Beesel	Reinigingsrechten	art. 5	Vast bedrag per perceel per jaar	Vast bedrag per jaar	86,00	Gebruiker	Nee	Nee	Geen	Jaar
Beesel	Diftar	Hfst. 1 1.1.2.1	1. emmer van 25 liter (geldt voor AFV en REIN)	Per aanbieding	0,60	Gebruiker	Nee	Nee	Geen	Jaar
Beesel	Diftar	Hfst. 1 1.1.2.2	2. container van 60 liter (geldt voor AFV en REIN)	Per aanbieding	1,40	Gebruiker	Nee	Nee	Geen	Jaar
Beesel	Diftar	Hfst. 1 1.1.2.3	3. container van 140 liter (geldt voor AFV en REIN)	Per aanbieding	3,25	Gebruiker	Nee	Nee	Geen	Jaar
Beesel	Diftar	Hfst. 1 1.1.2.4	4. container van 240 liter (geldt voor AFV en REIN)	Per aanbieding	5,50	Gebruiker	Nee	Nee	Geen	Jaar
Beesel	Diftar	Hfst. 1 1.1.3.1	5. ondergrondse voorziening 20 liter (geldt voor AFV en REIN)	Per inworp	0,45	Gebruiker	Nee	Nee	Geen	Jaar
Beesel	Diftar	Hfst. 1 1.1.3.2	6. ondergrondse voorziening 40 liter (geldt voor AFV en REIN)	Per inworp	0,95	Gebruiker	Nee	Nee	Geen	Jaar
Beesel	Diftar	Hfst. 1 1.1.3.3	7. ondergrondse voorziening 60 liter (geldt voor AFV en REIN)	Per inworp	1,40	Gebruiker	Nee	Nee	Geen	Jaar
Beesel	Rioolheffing	art. 6	Vast bedrag per perceel per jaar	Vast bedrag per perceel per jaar	192,00	Eigenaar	Nee	Nee	Geen	Jaar
Beesel	Hondenbelasting	Art. 5 lid 1 a	1e hond	Per hond per jaar	40,00	Houder	Nee	Nee	Artikel 3	Jaar

BsGW Belastingssamenwerking Gemeenten en Waterschappen

3.1. Proces Heffen en invorderen

Intern Controleplan 2015										
Gemeente	Belasting/Regeling	Artikel	Systematiek	Eenheid	Tarief 2015	Belasting-plichtige	KWS	Med. Ind.	Vrijstel-lingen	Periode
Beesel	Hondenbelasting	Art. 5 lid 1 b	2e hond	Per hond per jaar	55,00	Houder	Nee	Nee	Artikel 3	Jaar
Beesel	Hondenbelasting	Art. 5 lid 1 c	3e hond en verder	Per hond per jaar	60,00	Houder	Nee	Nee	Artikel 3	Jaar
Beesel	Hondenbelasting	Art. 5 lid 2	Kennel	Per hond per jaar	95,00	Houder	Nee	Nee	Artikel 3	Jaar
Beesel	Forensenbelasting	Art. 4	Vast tarief per woning	Vast bedrag per jaar	286,70	Exploitant	Nee	Nee	Artikel 3	Jaar
Beesel	Toeristenbelasting	art. 5	Toeristische plaatsen camping	Per persoon per overnachting	1,00	Exploitant	Nee	Nee	Artikel 3	Jaar
Beesel	Toeristenbelasting	art. 5	Hotel/Pension/Motel/B&B/Groepsaccommodatie	Per persoon per overnachting	1,00	Exploitant	Nee	Nee	Artikel 3	Jaar
Bergen	Afvalstoffenheffing	Hfdst. 1.1 1.1	Basisbedrag per perceel	Vast bedrag per jaar	75,00	Gebruiker	Ja	Nee	Geen	Jaar
Bergen	Afvalstoffenheffing	Hfdst. 1.2 1.2.2.1	1. extra minicontainer 25L (gft-afval)	Vast bedrag per jaar	26,90	Gebruiker	Nee	Nee	Geen	Jaar
Bergen	Afvalstoffenheffing	Hfdst. 1.2 1.2.1.4	3. extra minicontainer 40L (rest-afval)	Vast bedrag per jaar	27,70	Gebruiker	Nee	Nee	Geen	Jaar
Bergen	Afvalstoffenheffing	Hfdst. 1.2 1.2.1.2	2. extra minicontainer 80L (gft-afval)	Vast bedrag per jaar	35,55	Gebruiker	Nee	Nee	Geen	Jaar
Bergen	Afvalstoffenheffing	Hfdst. 1.2 1.2.1.5	4. extra minicontainer 80L (rest-afval)	Vast bedrag per jaar	35,55	Gebruiker	Nee	Nee	Geen	Jaar
Bergen	Afvalstoffenheffing	Hfdst. 1.2 1.2.1.6	5. extra minicontainer 140L (rest-afval)	Vast bedrag per jaar	32,75	Gebruiker	Nee	Nee	Geen	Jaar
Bergen	Afvalstoffenheffing	Hfdst. 1.2 1.2.1.7	6. extra minicontainer 240L (rest-afval)	Vast bedrag per jaar	37,95	Gebruiker	Nee	Nee	Geen	Jaar
Bergen	Baatbelasting	Art. 5	1. Baatbelasting huishoudelijke lozingen tot 10 inwonerequivalenten cat. 1	per I.E. over 10 jaar met rentevoet 4,5%	2.360,00	Eigenaar	Nee	Nee	Geen	Jaar
Bergen	Baatbelasting	Art. 5	2. Baatbelasting huishoudelijke lozingen 10 tot 26 inwonerequivalenten cat. 2	per I.E. over 10 jaar met rentevoet 4,5%	3.540,00	Eigenaar	Nee	Nee	Geen	Jaar
Bergen	Baatbelasting	Art. 5	3. Baatbelasting huishoudelijke lozingen vanaf 26 inwonerequivalenten cat. 3	per I.E. over 10 jaar met rentevoet 4,5%	4.720,00	Eigenaar	Nee	Nee	Geen	Jaar
Bergen	Diftar	Hfdst. 1.2 1.2.1.1	1. Minicontainer 25L (gft-afval) geldt voor AFV	Per lediging	2,54	Gebruiker	Nee	Nee	Geen	Jaar
Bergen	Diftar	Hfdst. 1.2 1.2.1.2	2. Minicontainer 80L (gft-afval) geldt voor AFV	Per lediging	3,51	Gebruiker	Nee	Nee	Geen	Jaar
Bergen	Diftar	Hfdst. 1.2 1.2.1.3	3. Minicontainer 140L (gft-afval) geldt voor AFV	Per lediging	4,56	Gebruiker	Nee	Nee	Geen	Jaar
Bergen	Diftar	Hfdst. 1.2 1.2.1.4	4. Minicontainer 40L (restafval) geldt voor AFV	Per lediging	3,07	Gebruiker	Nee	Nee	Geen	Jaar
Bergen	Diftar	Hfdst. 1.2 1.2.1.5	5. Minicontainer 80L (restafval) geldt voor AFV	Per lediging	4,03	Gebruiker	Nee	Nee	Geen	Jaar
Bergen	Diftar	Hfdst. 1.2 1.2.1.6	6. Minicontainer 140L (restafval) geldt voor AFV	Per lediging	5,47	Gebruiker	Nee	Ja	Geen	Jaar
Bergen	Diftar	Hfdst. 1.2 1.2.1.7	7. Minicontainer 240L (restafval) geldt voor AFV	Per lediging	7,88	Gebruiker	Nee	Nee	Geen	Jaar
Bergen	Diftar	Hfdst. 1.2 1.2.1.8	8. Ondergrondse container afvalzak restafval 60 liter	Per lediging	3,25	Gebruiker	Nee	Nee	Geen	Jaar
Bergen	Diftar	Hfdst. 2.2 2.2.1.1	1. Minicontainer 25L geldt voor GFT-bedrijfsafval	Per lediging	2,54	Gebruiker	Nee	Nee	Geen	Jaar
Bergen	Diftar	Hfdst. 2.2 2.2.1.2	2. Minicontainer 80L geldt voor GFT-bedrijfsafval	Per lediging	3,51	Gebruiker	Nee	Nee	Geen	Jaar
Bergen	Diftar	Hfdst. 2.2 2.2.1.3	3. Minicontainer 140L geldt voor GFT-bedrijfsafval	Per lediging	4,56	Gebruiker	Nee	Nee	Geen	Jaar
Bergen	Diftar	Hfdst. 2.2 2.2.1.4	4. Minicontainer 40L geldt voor bedrijfsafval	Per lediging	3,07	Gebruiker	Nee	Nee	Geen	Jaar
Bergen	Diftar	Hfdst. 2.2 2.2.1.5	4. Minicontainer 80L geldt voor bedrijfsafval	Per lediging	4,03	Gebruiker	Nee	Nee	Geen	Jaar
Bergen	Diftar	Hfdst. 2.2 2.2.1.6	6. Minicontainer 140L geldt voor bedrijfsafval	Per lediging	5,47	Gebruiker	Nee	Nee	Geen	Jaar
Bergen	Diftar	Hfdst. 2.2 2.2.1.7	6. Minicontainer 240L geldt voor bedrijfsafval	Per lediging	7,88	Gebruiker	Nee	Nee	Geen	Jaar
Bergen	Forensenbelasting	Art. 5	1. Tarief bij een waarde in het economisch verkeer van € 60.000,00 of minder;	Vast bedrag per jaar	219,05	Gebruiker	Nee	Nee	Artikel 3	Jaar
Bergen	Forensenbelasting	Art. 5	2. Tarief bij een waarde in het economisch verkeer van € 60.001,00 tot en met € 120.000,00	Vast bedrag per jaar	446,72	Gebruiker	Nee	Nee	Artikel 3	Jaar
Bergen	Forensenbelasting	Art. 5	3. Tarief bij een waarde in het economisch verkeer van € 120.001,00 tot en met € 180.000,00	Vast bedrag per jaar	1.038,58	Gebruiker	Nee	Nee	Artikel 3	Jaar
Bergen	Forensenbelasting	Art. 5	4. Tarief bij een waarde in het economisch verkeer van € 180.001,00 tot en met € 299.000,00	Vast bedrag per jaar	1.925,12	Gebruiker	Nee	Nee	Artikel 3	Jaar
Bergen	Forensenbelasting	Art. 5	5. Tarief bij een waarde in het economisch verkeer van € 299.001,00 of meer	Vast bedrag per jaar	2.272,12	Gebruiker	Nee	Nee	Artikel 3	Jaar
Bergen	Onroerende-zaakbelastingen	art. 5 b onder 1	OZB-E woning	% vd WOZ-waarde	0,12	Eigenaar	Nee	Nee	Artikel 4	Jaar
Bergen	Onroerende-zaakbelastingen	art. 5 b onder 2	OZB-E niet-woning	% vd WOZ-waarde	0,19	Eigenaar	Nee	Nee	Artikel 4	Jaar
Bergen	Onroerende-zaakbelastingen	art. 5 a	OZB-G niet-woning	% vd WOZ-waarde	0,15	Gebruiker	Nee	Nee	Artikel 4	Jaar
Bergen	Reinigingsrechten	Hfdst. 2.1 2.1	Basisbedrag per perceel	Vast bedrag per jaar	75,00	Gebruiker	Nee	Nee	Geen	Jaar
Bergen	Rioolheffing	art. 6	Rioolheffing eigenaar	Vast bedrag per jaar	191,13	Eigenaar	Nee	Nee	Geen	Jaar
Bergen	Toeristenbelasting	art. 8	6. Niet beroepsmatig verhuurde ruimten (arbeidsmigranten)	Per persoon per overnachting	1,05	Exploitant	Nee	Nee	Artikel 4	Seizoen
Bergen	Toeristenbelasting	art. 8	7. Toeristische plaatsen camping	Per persoon per overnachting	1,05	Exploitant	Nee	Nee	Artikel 4	Seizoen
Bergen	Toeristenbelasting	art. 8	5. Hotel/Pension/Motel/B&B/Groepsaccommodatie	Per persoon per overnachting	1,05	Exploitant	Nee	Nee	Artikel 4	Seizoen
Bergen	Watertoeristenbelasting	art. 8	4. Losse ligplaats overnachting passanten	Per persoon per overnachting	1,05	Exploitant	Nee	Nee	Artikel 4	Seizoen
Brunssum	Afvalstoffenheffing	Hfdst. 1 lid 1	Basisbedrag per perceel	Vast bedrag per jaar	151,80	Gebruiker	Ja	Nee	Geen	Jaar
Brunssum	Afvalstoffenheffing	Hfdst. 1 lid 6 a	Gebruik extra container per container	Vast bedrag per jaar	10,00	Gebruiker	Nee	Nee	Geen	Jaar
Brunssum	Afvalstoffenheffing	Hfdst. 1 lid 6 b	Wisselen van een of meer containers	Per keer	25,00	Gebruiker	Nee	Nee	Geen	Jaar
Brunssum	Afvalstoffenheffing	Hfdst. 1 lid 6 c	Leveren van een of meer containers (restafval)	Per keer	25,00	Gebruiker	Nee	Nee	Geen	Jaar
Brunssum	Diftar	Hfdst. 1 lid 2 c	Minicontainer 140L (rest-afval) geldt voor AFV	Per lediging	5,35	Gebruiker	Ja, 1-p tot	Ja	Geen	Jaar
Brunssum	Diftar	Hfdst. 1 lid 2 d	Minicontainer 240L (rest-afval) geldt voor AFV	Per lediging	7,25	Gebruiker	Ja, 1-p tot	Ja	Geen	Jaar
Brunssum	Diftar	Hfdst. 1 lid 3 a	Inwerptrommel 60L	Per aanbieding	1,00	Gebruiker	Ja, 1-p tot	Ja	Geen	Jaar
Brunssum	Diftar	Hfdst. 1 lid 3 b	Inwerptrommel 30L	Per aanbieding	0,50	Gebruiker	Ja, 1-p tot	Ja	Geen	Jaar
Brunssum	Diftar	Hfdst. 1 lid 4	Gekenmerkte huisvuilzak	Per aanbieding	1,00	Gebruiker	Ja, 1-p tot	Ja	Geen	Jaar
Brunssum	Hondenbelasting	Art. 5 lid 1 a	1e hond	Per hond per jaar	71,76	Houder	Nee	Nee	Artikel 3	Jaar
Brunssum	Hondenbelasting	Art. 5 lid 1 b	2e hond	Per hond per jaar	143,52	Houder	Nee	Nee	Artikel 3	Jaar
Brunssum	Hondenbelasting	Art. 5 lid 1 c	3e en elke volgende hond	Per hond per jaar	249,96	Houder	Nee	Nee	Artikel 3	Jaar

Intern Controleplan		2015								
Gemeente	Belasting/Regeling	Artikel	Systematiek	Eenheid	Tarief 2015	Belasting-plichtige	KWS	Med. Ind.	Vrijstel-lingen	Periode
Brunssum	Hondenbelasting	Art. 5 lid 2	Kennel	Per kennel per jaar	967,20	Houder	Nee	Nee	Artikel 3	Jaar
Brunssum	Onroerende-zaakbelastingen	Art. 5 b onder 1	OZB-E woning	% vd WOZ-waarde	0,18	Eigenaar	Nee	Nee	Artikel 4	Jaar
Brunssum	Onroerende-zaakbelastingen	Art. 5 b onder 2	OZB-E niet-woning	% vd WOZ-waarde	0,27	Eigenaar	Nee	Nee	Artikel 4	Jaar
Brunssum	Onroerende-zaakbelastingen	Art. 5 a	OZB-G niet-woning	% vd WOZ-waarde	0,21	Gebruiker	Nee	Nee	Artikel 4	Jaar
Brunssum	Precariobelasting	1	Bouwmaterialen	Per m2 per jaar	17,88	Gebruiker	Nee	Nee	Artikel 7	Jaar
Brunssum	Precariobelasting	1	Bouwmaterialen	Per m2 per maand	1,49	Gebruiker	Nee	Nee	Artikel 7	Maand
Brunssum	Precariobelasting	2	Uitgestalde goederen	Per m2 per jaar	17,88	Gebruiker	Nee	Nee	Artikel 7	Jaar
Brunssum	Precariobelasting	2	Uitgestalde goederen	Per m2 per maand	1,49	Gebruiker	Nee	Nee	Artikel 7	Jaar
Brunssum	Precariobelasting	3.01	Reclame of andere aankondiging, via reclameborden of spandoeken met of zonder kunstverlichting	Per m2 per jaar	17,88	Gebruiker	Nee	Nee	Artikel 7	Maand
Brunssum	Precariobelasting	3.01	Reclame of andere aankondiging, via reclameborden of spandoeken met of zonder kunstverlichting	Per m2 per maand	1,49	Gebruiker	Nee	Nee	Artikel 7	Jaar
Brunssum	Precariobelasting	3.02	Reclame-driehoeksborden op daartoe aangewezen lokaties, sandwichborden en overige aankondigingen	Per stuk per jaar	17,88	Gebruiker	Nee	Nee	Artikel 7	Maand
Brunssum	Precariobelasting	3.02	Reclame-driehoeksborden op daartoe aangewezen lokaties, sandwichborden en overige aankondigingen	Per stuk per jaar	1,49	Gebruiker	Nee	Nee	Artikel 7	Jaar
Brunssum	Precariobelasting	4.01	Terrassen: Terras gelegen aan het Lindeplein	Per m2 per jaar	28,80	Gebruiker	Nee	Nee	Artikel 7	Maand
Brunssum	Precariobelasting	4.01	Terrassen: Terras gelegen aan het Lindeplein	Per m2 per maand	2,40	Gebruiker	Nee	Nee	Artikel 7	Jaar
Brunssum	Precariobelasting	4.01	Terrassen: Terras elders dan aan het Lindeplein is gelegen	Per m2 per jaar	17,88	Gebruiker	Nee	Nee	Artikel 7	Maand
Brunssum	Precariobelasting	4.01	Terrassen: Terras elders dan aan het Lindeplein is gelegen	Per m2 per maand	1,49	Gebruiker	Nee	Nee	Artikel 7	Maand
Brunssum	Precariobelasting	4.02	de verkoop van eet- en drinkwaren of goederen, w.o. koopmanswaren, kerstbomen, het houden van autoshow's e.d.	Per m2 per maand	1,49	Gebruiker	Nee	Nee	Artikel 7	Dag
Brunssum	Precariobelasting	4.03	een overdekt- c.q openluchtcircus of (buurt)feesttent, het houden van zogenaamde rommelmarkten, fancy	Per dag	20,11	Gebruiker	Nee	Nee	Artikel 7	Dag
Brunssum	Precariobelasting	4.04	het vanuit commercieel oogpunt houden van braderieën, gildefeesten, promotiefeesten e.d.	Per dag	80,85	Gebruiker	Nee	Nee	Artikel 7	Dag
Brunssum	Reclamebelasting	Art. 5 lid 1	voor één of meer openbare aankondigingen die worden aangetroffen per vestiging wordt een vast bedrag g	Vast bedrag per jaar	440,25	Gebruiker	Nee	Nee	Artikel 9	Jaar
Brunssum	Rioolheffing	Art. 6 a	Perceel met een WOZ-waarde lager dan € 1.000.000,00	Vast bedrag per jaar	255,00	Eigenaar	Nee	Nee	Geen	Jaar
Brunssum	Rioolheffing	Art. 6 b	Perceel met een WOZ-waarde van € 1.000.000,00 en hoger vermeerderd met 255,00 voor elke € 500.000,00 overstijging	Vast bedrag per jaar	255,00	Eigenaar	Nee	Nee	Geen	Jaar
Brunssum	Toeristenbelasting	Art. 5	Hotel/Pension/Motel/B&B/Groepsaccommodatie	Per persoon per overnachting	1,10	Exploitant	Nee	Nee	Artikel 3	Kwartaal
Echt-Susteren	Afvalstoffenheffing	Hfdst. 1 1.1	Basisbedrag eenpersoonshuishouden per perceel	Vast bedrag per jaar	142,70	Gebruiker	Ja	Nee	Geen	Jaar
Echt-Susteren	Afvalstoffenheffing	Hfdst. 1 1.1	Basisbedrag meerpersoonshuishouden per perceel	Vast bedrag per jaar	214,05	Gebruiker	Ja	Nee	Geen	Jaar
Echt-Susteren	Baatbelasting		Baatbelasting Herinrichting Bovenste Straat	per m2 gebate opp.	0,50	Eigenaar	Nee	Nee	Geen	Jaar
Echt-Susteren	Hondenbelasting	Art. 5 lid 1 a	1e hond	Per hond per jaar	42,00	Houder	Nee	Nee	Artikel 3	Jaar
Echt-Susteren	Hondenbelasting	Art. 5 lid 1 b	2e en elke volgende hond	Per hond per jaar	63,00	Houder	Nee	Nee	Artikel 3	Jaar
Echt-Susteren	Hondenbelasting	Art. 5 lid 2	Kennel	Per kennel per jaar	252,00	Houder	Nee	Nee	Artikel 3	Jaar
Echt-Susteren	Onroerende-zaakbelastingen	Art. 5 b onder 1	OZB-E woning	% vd WOZ-waarde	0,14	Eigenaar	Ja	Nee	Artikel 4	Jaar
Echt-Susteren	Onroerende-zaakbelastingen	Art. 5 2 onder 2	OZB-E niet-woning	% vd WOZ-waarde	0,20	Eigenaar	Ja	Nee	Artikel 4	Jaar
Echt-Susteren	Onroerende-zaakbelastingen	Art. 5 a	OZB-G niet-woning	% vd WOZ-waarde	0,16	Gebruiker	Ja	Nee	Artikel 4	Jaar
Echt-Susteren	Reinigingsrechten	Hfdst. 2 2.1	Basisbedrag per bedrijfspand per perceel	Vast bedrag per jaar	214,05	Gebruiker	Nee	Nee	Geen	Jaar
Echt-Susteren	Rioolheffing	Art. 6	Rioolheffing eigenaar	Vast bedrag per jaar	252,60	Eigenaar	Ja	Nee	Artikel 9	Geen
Echt-Susteren	Toeristenbelasting	Art. 9	Vakantieonderkomens	Per persoon per overnachting	1,40	Exploitant	Nee	Nee	Artikel 4	Jaar
Echt-Susteren	Toeristenbelasting	Art. 9	Toeristische plaatsen camping	Per persoon per overnachting	1,40	Exploitant	Nee	Nee	Artikel 4	Jaar
Echt-Susteren	Toeristenbelasting	Art. 9	Hotel/Pension/Motel/B&B/Groepsaccommodatie	Per persoon per overnachting	1,40	Exploitant	Nee	Nee	Artikel 4	Jaar
Eijsden-Margraten	Onroerende-zaakbelastingen	5 b 1	OZB-E woning	% vd WOZ-waarde	0,15	Eigenaar	Nee	Nee	Artikel 4	Jaar
Eijsden-Margraten	Onroerende-zaakbelastingen	5 b 2	OZB-E niet-woning	% vd WOZ-waarde	0,16	Eigenaar	Nee	Nee	Artikel 4	Jaar
Eijsden-Margraten	Onroerende-zaakbelastingen	art 5 a	OZB-G niet-woning	% vd WOZ-waarde	0,13	Gebruiker	Nee	Nee	Artikel 4	Jaar
Eijsden-Margraten	Afvalstoffenheffing	Hfdst. 1 1.1. a	Basisbedrag eenpersoonshuishouden per perceel	Vast bedrag per jaar	98,00	Gebruiker	Ja	Nee	Geen	Jaar
Eijsden-Margraten	Afvalstoffenheffing	Hfdst. 1 1.1. b	Basisbedrag meerpersoonshuishouden per perceel	Vast bedrag per jaar	126,00	Gebruiker	Ja	Nee	Geen	Jaar
Eijsden-Margraten	Afvalstoffenheffing	Hfdst. 2 2.1	Basis bedrag per perceel verzamelcontainer	Vast bedrag per jaar	232,00	Gebruiker	Nee	Nee	Geen	Jaar
Eijsden-Margraten	Reinigingsrechten	Hfdst. 5 5.1	Basisbedrag per perceel bedrijfsafval (Let op in verordening staat 4.1 v.d. tarieven tabel moet zijn 5.1)	Vast bedrag per jaar	126,00	Gebruiker	Nee	Nee	Geen	Jaar
Eijsden-Margraten	Diftar	Hfdst. 1 1.2.1	Per kilo GFT- of Restafval (AFV en REIN)	Per kilo	0,20	Gebruiker	Nee	Nee	Geen	Jaar
Eijsden-Margraten	Diftar	Hfdst. 3 3.1	Gekenmerkte luieraafvalzak	Per afvalzak	0,50	Gebruiker	Nee	Nee	Geen	Jaar
Eijsden-Margraten	Rioolheffing	Art. 6 lid 1	Rioolheffing eigenaar	Vast bedrag per perceel per jaar	288,50	Eigenaar	Nee	Nee	Geen	Jaar
Eijsden-Margraten	Rioolheffing	Art. 6 lid 2	Rioolheffing gebruiker	Vast bedrag per perceel per jaar	118,60	Gebruiker	Nee	Nee	Geen	Jaar
Eijsden-Margraten	Hondenbelasting	Art. 5 lid 1 a	1e hond	Per hond per jaar	65,00	Houder	Nee	Nee	Artikel 3	Jaar
Eijsden-Margraten	Hondenbelasting	Art. 5 lid 1 b	2e	Per hond per jaar	68,00	Houder	Nee	Nee	Artikel 3	Jaar
Eijsden-Margraten	Hondenbelasting	Art. 5 lid 1 c	3e en elke volgende hond	Per hond per jaar	73,50	Houder	Nee	Nee	Artikel 3	Jaar
Eijsden-Margraten	Hondenbelasting	Art. 5 lid 2	Kennel	Per kennel per jaar	110,00	Houder	Nee	Nee	Artikel 3	Jaar
Eijsden-Margraten	Forensenbelasting	Art. 5 lid 1	Vast tarief per gemeubileerde woning	Vast bedrag per jaar	140,00	Gebruiker	Nee	Nee	Artikel 3	Jaar
Eijsden-Margraten	Forensenbelasting	Art. 5 lid 2	Toeslag per woning 0,24% van de WOZ-waarde	Vast bedrag per jaar extra	0,24	Gebruiker	Nee	Nee	Artikel 3	Jaar
Eijsden-Margraten	Toeristenbelasting	art. 6 a	a. een camping of een kampeerboerderij	Per persoon per overnachting	1,10	Exploitant	Nee	Nee	Artikel 3	Jaar

Intern Controleplan 2015										
Gemeente	Belasting/Regeling	Artikel	Systematiek	Eenheid	Tarief 2015	Belasting-plichtige	KWS	Med. Ind.	Vrijstel-lingen	Periode
Eijsden-Margraten	Toeristenbelasting	art. 6 b	b. overige verblijven	Per persoon per overnachting	1,35	Exploitant	Nee	Nee	Artikel 3	Jaar
Eijsden-Margraten	Watertoeristenbelasting	art. 6	Losse ligplaatsen	Per persoon per overnachting	1,10	Exploitant	Nee	Nee	Artikel 4	Jaar
Gennep	Onroerende-zaakbelastingen	art. 5 b 1	OZB-E woning	% vd WOZ-waarde	0,12	Eigenaar	Nee	Nee	Artikel 4	Jaar
Gennep	Onroerende-zaakbelastingen	art. 5 b 2	OZB-E niet-woning	% vd WOZ-waarde	0,18	Eigenaar	Nee	Nee	Artikel 4	Jaar
Gennep	Onroerende-zaakbelastingen	art. 5 a	OZB-G niet-woning	% vd WOZ-waarde	0,13	Gebruiker	Nee	Nee	Artikel 4	Jaar
Gennep	Afvalstoffenheffing	Hfdst. 1.1 1.1.1	Vast bedrag per perceel per jaar bij gebruik minicontainers	Vast bedrag per jaar	71,40	Gebruiker	Ja	Nee	Geen	Jaar
Gennep	Afvalstoffenheffing	Hfdst. 1.1 1.1.3	Vast bedrag per perceel per jaar bij gebruik verzamelcontainers door 1-persoonshuishouden	Vast bedrag per jaar	127,80	Gebruiker	Ja	Nee	Geen	Jaar
Gennep	Afvalstoffenheffing	Hfdst. 1.1 1.1.4	Vast bedrag per perceel per jaar bij gebruik verzamelcontainers door meerpersoonshuishouden	Vast bedrag per jaar	181,20	Gebruiker	Ja	Nee	Geen	Jaar
Gennep	Reinigingsrechten	Hfdst 2 2.1	Vast bedrag per bedrijfspand per jaar	Vast bedrag per jaar	71,40	Gebruiker	Nee	Nee	Geen	Jaar
Gennep	Diftar		1. minicontainer 25 liter gft-afval (geldt voor AFV en REIN)	Per lediging	1,15	Gebruiker	Ja 8 ledigingen per jaar	Nee	Geen	Jaar
Gennep	Diftar		2. minicontainer 40 liter gft-afval (geldt voor AFV en REIN)	Per lediging	1,50	Gebruiker	Ja 8 ledigingen per jaar	Nee	Geen	Jaar
Gennep	Diftar		3. minicontainer 80 liter gft-afval (geldt voor AFV en REIN)	Per lediging	1,90	Gebruiker	Ja 8 ledigingen per jaar	Nee	Geen	Jaar
Gennep	Diftar		4. minicontainer 140 liter gft-afval (geldt voor AFV en REIN)	Per lediging	2,40	Gebruiker	Ja 8 ledigingen per jaar	Nee	Geen	Jaar
Gennep	Diftar		5. minicontainer 40 liter restafval (geldt voor AFV en REIN)	Per lediging	3,55	Gebruiker	Ja 8 ledigingen per jaar	Nee	Geen	Jaar
Gennep	Diftar		6. minicontainer 80 liter restafval (geldt voor AFV en REIN)	Per lediging	4,30	Gebruiker	Ja 8 ledigingen per jaar	Nee	Geen	Jaar
Gennep	Diftar		7. minicontainer 140 liter restafval (geldt voor AFV en REIN)	Per lediging	5,90	Gebruiker	Ja 8 ledigingen per jaar	Nee	Geen	Jaar
Gennep	Diftar		8. minicontainer 240 liter restafval (geldt voor AFV en REIN)	Per lediging	8,25	Gebruiker	Ja 8 ledigingen per jaar	Nee	Geen	Jaar
Gennep	Rioolheffing	Art. 6 lid 1	Rioolheffing eigenaar	Per 250 m3 afvalwater	166,40	Eigenaar	Nee	Nee	Geen	Jaar
Gennep	Rioolheffing	Art. 6 lid 2 a	1. Hoeveelheid afvalwater 0 t/m 5000 m3	Per 250 m3 afvalwater	60,00	Gebruiker	Ja	Nee	Geen	Jaar
Gennep	Rioolheffing	Art. 6 lid 2 b	2. Hoeveelheid afvalwater 501 t/m 1.000 m3	Per 250 m3 afvalwater	54,40	Gebruiker	Ja	Nee	Geen	Jaar
Gennep	Rioolheffing	Art. 6 lid 2 c	3. Hoeveelheid afvalwater 1.001 t/m 2.000 m3	Per 250 m3 afvalwater	48,40	Gebruiker	Ja	Nee	Geen	Jaar
Gennep	Rioolheffing	Art. 6 lid 2 d	4. Hoeveelheid afvalwater 2.001 t/m 5.000 m3	Per 250 m3 afvalwater	45,05	Gebruiker	Ja	Nee	Geen	Jaar
Gennep	Rioolheffing	Art. 6 lid 2 e	5. Hoeveelheid afvalwater 5.001 t/m 10.000 m3	Per 250 m3 afvalwater	42,50	Gebruiker	Ja	Nee	Geen	Jaar
Gennep	Rioolheffing	Art. 6 lid 2 f	6. Hoeveelheid afvalwater 10.001 t/m 50.000 m3	Per 250 m3 afvalwater	35,75	Gebruiker	Ja	Nee	Geen	Jaar
Gennep	Rioolheffing	Art. 6 lid 2 g	7. Hoeveelheid afvalwater 50.001 t/m 100.000 m3	Per 250 m3 afvalwater	23,75	Gebruiker	Ja	Nee	Geen	Jaar
Gennep	Rioolheffing	Art. 6 lid 2 h	8. Hoeveelheid afvalwater boven de 100.000 m3 ; maximale heffing per perceel bedraagt €13.383,00	Per 250 m3 afvalwater	11,00	Gebruiker	Ja	Nee	Geen	Jaar
Gennep	Hondenbelasting	Art. 5 lid 1 a	1e hond	Per hond per jaar	53,52	Houder	Ja	Nee	Artikel 3	Jaar
Gennep	Hondenbelasting	Art. 5 lid 1 b	2e hond en volgende	Per hond per jaar	75,36	Houder	Nee	Nee	Artikel 3	Jaar
Gennep	Hondenbelasting	Art. 5 lid 2	Kennel	Per kennel per jaar	354,00	Houder	Nee	Nee	Artikel 3	Jaar
Gennep	Forensenbelasting	Art. 5 lid 1 a	a. Tarief bij een WOZ-waarde tot €49.000	Vast bedrag per woning	152,00	Gebruiker	Nee	Nee	Artikel 3	Jaar
Gennep	Forensenbelasting	Art. 5 lid 1 b	b. Tarief bij een WOZ-waarde van €49.000 tot €72.000	Vast bedrag per woning	543,00	Gebruiker	Nee	Nee	Artikel 3	Jaar
Gennep	Forensenbelasting	Art. 5 lid 1 c	c. Tarief bij een WOZ-waarde van €72.000 tot €95.000	Vast bedrag per woning	939,00	Gebruiker	Nee	Nee	Artikel 3	Jaar
Gennep	Forensenbelasting	Art. 5 lid 1 d	d. Tarief bij een WOZ-waarde van €95.000 tot €144.000	Vast bedrag per woning	1.333,00	Gebruiker	Nee	Nee	Artikel 3	Jaar
Gennep	Forensenbelasting	Art. 5 lid 1 e	e. Tarief bij een WOZ-waarde van meer dan €144.000	Vast bedrag per woning	1.726,00	Gebruiker	Nee	Nee	Artikel 3	Jaar
Gennep	Forensenbelasting	Art. 5 lid 2	Roerende gemeubileerde woning b. Onroerde gemeubileerde woning voor verblifrecreatie (Art. 16e Wet WOZ)	Vast bedrag per woning	137,50	Gebruiker	Nee	Nee	Artikel 3	Jaar
Gennep	Toeristenbelasting	art.8 b	Toeristische plaatsen camping	Per persoon per overnachting	1,00	Exploitant	Nee	Nee	Artikel 4	Jaar
Gennep	Toeristenbelasting	art. 8 b	Overige onderkomens	Per persoon per overnachting	1,00	Exploitant	Nee	Nee	Artikel 4	Jaar
Gennep	Toeristenbelasting	art. 8 a	Hotel en onderkomens	Per persoon per overnachting	1,35	Exploitant	Nee	Nee	Artikel 4	Jaar
Gulpen - Wittem	Onroerende-zaakbelastingen	art. 5 b 1	OZB-E woning	% vd WOZ-waarde	0,16	Eigenaar	Nee	Nee	Artikel 4	Jaar
Gulpen - Wittem	Onroerende-zaakbelastingen	art. 5 b 2	OZB-E niet-woning	% vd WOZ-waarde	0,28	Eigenaar	Nee	Nee	Artikel 4	Jaar
Gulpen - Wittem	Onroerende-zaakbelastingen	art. 5 a	OZB-G niet-woning	% vd WOZ-waarde	0,22	Gebruiker	Nee	Nee	Artikel 4	Jaar
Gulpen - Wittem	Afvalstoffenheffing	Art. 5 lid 1	1. Basisbedrag eenpersoonshuishouden per perceel bij gebruik van maximaal 140 liter container GFT- of Restafval of verzamelcontainer	Vast bedrag per jaar	137,00	Gebruiker	Ja	Nee	Geen	Jaar
Gulpen - Wittem	Afvalstoffenheffing	Art. 5 lid 2	2. Basisbedrag meerpersoonshuishouden per perceel bij gebruik van maximaal 140 liter container GFT- of Restafval of verzamelcontainer	Vast bedrag per jaar	201,00	Gebruiker	Ja	Nee	Geen	Jaar
Gulpen - Wittem	Afvalstoffenheffing	Art. 5 lid 3	Vastrecht extra container (restafval)	Vast bedrag per jaar	77,00	Gebruiker	Ja	Nee	Geen	Jaar
Gulpen - Wittem	Afvalstoffenheffing	Art. 5 lid 4	Vastrecht extra container (gft-afval)	Vast bedrag per jaar	27,00	Gebruiker	Ja	Nee	Geen	Jaar
Gulpen - Wittem	Reinigingsrechten	art. 12 lid 1	Basisbedrag voor het beschikbaar stellen van een container van max. 140 liter Restafval	Vast bedrag per jaar	201,00	Gebruiker	Nee	Nee	Geen	Jaar
Gulpen - Wittem	Reinigingsrechten	art. 12 lid 2	Vastrecht extra 140 liter container (restafval)	Vast bedrag per jaar	77,00	Gebruiker	Nee	Nee	Geen	Jaar
Gulpen - Wittem	Reinigingsrechten	art. 12 lid 3	Vastrecht extra 140 liter container (gft-afval)	Vast bedrag per jaar	27,00	Gebruiker	Nee	Nee	Geen	Jaar
Gulpen - Wittem	Rioolheffing	art. 6 lid 2	Rioolheffing eigenaar (uitsluitend bedoeld als woning)	Vast bedrag per jaar	225,00	Eigenaar	Nee	Nee	Geen	Jaar
Gulpen - Wittem	Rioolheffing	art. 6 lid 1	Rioolheffing eigenaar	Vast bedrag per jaar	449,00	Eigenaar	Nee	Nee	Geen	Jaar
Gulpen - Wittem	Rioolheffing	art. 6 lid 3	Hoeveelheid afvalwater vanaf 5.000 m3	Vast bedrag per jaar	1.285,00	Gebruiker	Nee	Nee	Geen	Jaar
Gulpen - Wittem	Hondenbelasting	art. 5 lid 1 a	1e hond	Per hond per jaar	45,00	Houder	Nee	Nee	Artikel 3	Jaar
Gulpen - Wittem	Hondenbelasting	art. 5 lid 1 b	2e hond	Per hond per jaar	57,00	Houder	Nee	Nee	Artikel 3	Jaar
Gulpen - Wittem	Hondenbelasting	art. 5 lid 1 c	3e hond	Per hond per jaar	81,00	Houder	Nee	Nee	Artikel 3	Jaar
Gulpen - Wittem	Hondenbelasting	art. 5 lid 1 d	4e hond	Per hond per jaar	107,00	Houder	Nee	Nee	Artikel 3	Jaar

Intern Controleplan 2015										
Gemeente	Belasting/Regeling	Artikel	Systematiek	Eenheid	Tarief 2015	Belasting-plichtige	KWS	Med. Ind.	Vrijstel-lingen	Periode
Gulpen - Wittem	Hondenbelasting	art. 5 lid 1 e	5e en volgende hond	Per hond per jaar	111,00	Houder	Nee	Nee	Artikel 3	Jaar
Gulpen - Wittem	Hondenbelasting	art. 5 lid 2	Kennel	Per kennel per jaar	158,00	Houder	Nee	Nee	Artikel 3	Jaar
Gulpen - Wittem	Forensenbelasting	art. 5 lid 1	vast bedrag per woning	Per woning	129,00	Gebruiker	Nee	Nee	Artikel 3	Jaar
Gulpen - Wittem	Forensenbelasting	art. 5 lid 2	toeslag 0,23% van de WOZ-waarde	Per woning	0,23	Gebruiker	Nee	Nee	Artikel 3	Jaar
Gulpen - Wittem	Toeristenbelasting	art. 8 a	a. toeristische plaatsen camping	Per persoon per overnachting	1,10	Exploitant	geen	Nee	Artikel 3	Jaar
Gulpen - Wittem	Toeristenbelasting	art. 8 b	b. hotel/pensioen/motel/B&B/groepsaccomodatie	Per persoon per overnachting	1,35	Exploitant	geen	Nee	Artikel 3	Jaar
Gulpen - Wittem	Baatbelasting	Art. 5	t.b.v. aanleg openbaar gasnet Pesaken-Kampsweg (ged.)	Vast bedrag per onr. zaak	132,64	Eigenaar	Nee	Nee	Geen	Jaar
Gulpen - Wittem	Baatbelasting	Art. 5	t.b.v. aanleg openbare riolering Elkenrade	Vast bedrag per onr. zaak	276,94	Eigenaar	Nee	Nee	Geen	Jaar
Heerlen	Afvalstoffenheffing	Hfdst. 1 1a	1. Basisbedrag eenpersoonshuishouden per perceel	Vast bedrag per jaar	153,83	Gebruiker	Ja	Ja	Geen	Jaar
Heerlen	Afvalstoffenheffing	Hfdst. 1 1b	2. Basisbedrag tweepersoonshuishouden per perceel	Vast bedrag per jaar	190,75	Gebruiker	Ja	Ja	Geen	Jaar
Heerlen	Afvalstoffenheffing	Hfdst. 1 1c	3. Basisbedrag meerpersoonshuishouden per perceel	Vast bedrag per jaar	227,67	Gebruiker	Ja	Ja	Geen	Jaar
Heerlen	Afvalstoffenheffing	Hfdst. 1 6a	Gebruik extra restafval container per container	Vast bedrag per jaar	10,00	Gebruiker	Nee	Nee	Geen	Jaar
Heerlen	Afvalstoffenheffing	Hfdst. 1 6a	Gebruik meer dan 2 GFT containers per container	Vast bedrag per jaar	10,00	Gebruiker	Nee	Nee	Geen	Jaar
Heerlen	Afvalstoffenheffing	Hfdst. 1 6b	Wisselen van een of meer containers	Per keer	25,00	Gebruiker	Nee	Nee	Geen	Worden aan Rd4 betaald
Heerlen	Afvalstoffenheffing	Hfdst. 1 6c	Leveren van een of meer containers	Per keer	25,00	Gebruiker	Nee	Nee	Geen	Worden aan Rd4 betaald
Heerlen	Afvalstoffenheffing	Hfdst. 1 6d	Leveren extra containers boven gratis maximum	Per keer	25,00	Gebruiker	Nee	Nee	Geen	Worden aan Rd4 betaald
Heerlen	BIZ-bijdrage	art. 8	BI-zone Winkelcentrum Hartje Hoensbroek	Vast bedrag per jaar	600,00	Gebruiker	Nee	Nee	Geen	2011-2015
Heerlen	Diftar	Hfdst 1 2 c	3. Minicontainer 140L (rest-afval) geldt voor AFV	Per lediging	5,35	Gebruiker	Ja, 1-p tot €61,3	Ja	Geen	Jaar
Heerlen	Diftar	Hfdst 1 2 d	4. Minicontainer 240L (rest-afval) geldt voor AFV	Per lediging	7,25	Gebruiker	Ja, 1-p tot €61,3	Ja	Geen	Jaar
Heerlen	Diftar	Hfdst 1 3 a	6. Inwerptrommel 60L	Per aanbieding	1,00	Gebruiker	Ja, 1-p tot €61,3	Ja	Geen	Jaar
Heerlen	Diftar	Hfdst 1 3 b	5. Inwerptrommel 30L	Per aanbieding	0,50	Gebruiker	Ja, 1-p tot €61,3	Ja	Geen	Jaar
Heerlen	Diftar	Hfdst 1 4	7. Gekenmerkte huisvuilzak	Per aanbieding	1,00	Gebruiker	Ja, 1-p tot €61,3	Ja	Geen	Jaar
Heerlen	Hondenbelasting	Hfdst 5 lid 1 a	1e hond	Per hond per jaar	76,00	Houder	Nee	Nee	Artikel 3	Jaar
Heerlen	Hondenbelasting	Hfdst 5 lid 1 b	2e hond	Per hond per jaar	217,60	Houder	Nee	Nee	Artikel 3	Jaar
Heerlen	Hondenbelasting	Hfdst 5 lid 1 c	3e en elke volgende hond	Per hond per jaar	433,80	Houder	Nee	Nee	Artikel 3	Jaar
Heerlen	Hondenbelasting	Hfdst 5 lid 2	Kennel	Per kennel per jaar	1.161,20	Houder	Nee	Nee	Artikel 3	Jaar
Heerlen	Onroerende-zaakbelastingen	Art 5 b 1	OZB-E woning	% vd WOZ-waarde	0,18	Eigenaar	Nee	Nee	Artikel 4	Jaar
Heerlen	Onroerende-zaakbelastingen	Art 5 b 2	OZB-E niet-woning	% vd WOZ-waarde	0,25	Eigenaar	Nee	Nee	Artikel 4	Jaar
Heerlen	Onroerende-zaakbelastingen	Art 5 a	OZB-G niet-woning	% vd WOZ-waarde	0,18	Gebruiker	Nee	Nee	Artikel 4	Jaar
Heerlen	Precariobelasting	01 01.01	Voor het hebben van voorwerpen onder, op of boven voor de openbare dienst bestemde gemeentegrond, indien voor het hebben van die voorwerpen in de navolgende nummers niet in een bijzonder tarief is voorzien, voorzover daarvoor niet ingevolge een andere verordening rechten zijn verschuldigd (Stalling Winkelwagen)	Per m1 of m2 per jaar	45,00	Gebruiker	Nee	Nee	Artikel 4	Jaar
Heerlen	Precariobelasting	01 01.01	Voor het hebben van voorwerpen onder, op of boven voor de openbare dienst bestemde gemeentegrond, indien voor het hebben van die voorwerpen in de navolgende nummers niet in een bijzonder tarief is voorzien, voorzover daarvoor niet ingevolge een andere verordening rechten zijn verschuldigd (Carillion)	Per m1 of m2 per jaar	45,00	Gebruiker	Nee	Nee	Artikel 4	Jaar
Heerlen	Precariobelasting	01 01.01	Voor het hebben van voorwerpen onder, op of boven voor de openbare dienst bestemde gemeentegrond, indien voor het hebben van die voorwerpen in de navolgende nummers niet in een bijzonder tarief is voorzien, voorzover daarvoor niet ingevolge een andere verordening rechten zijn verschuldigd (Kunststof voorzet)	Per m1 of m2 per jaar	45,00	Gebruiker	Nee	Nee	Artikel 4	Jaar
Heerlen	Precariobelasting	01 01.01	Voor het hebben van voorwerpen onder, op of boven voor de openbare dienst bestemde gemeentegrond, indien voor het hebben van die voorwerpen in de navolgende nummers niet in een bijzonder tarief is voorzien, voorzover daarvoor niet ingevolge een andere verordening rechten zijn verschuldigd.	Per m1 of m2 per maand	3,75	Gebruiker	Nee	Nee	Artikel 4	Maand
Heerlen	Precariobelasting	2.01.01	in het stadscentrum Heerlen (wijk 33) (Aut. verkooptoeistel in centrum HLN)	Per 0,25 m2 frontopp. per jaar	40,56	Gebruiker	Nee	Nee	Artikel 4	Jaar
Heerlen	Precariobelasting	2.01.01	in het stadscentrum Heerlen (wijk 33) (Kinderspeeltoestel in centrum HLN)	Per 0,25 m2 frontopp. per jaar	40,56	Gebruiker	Nee	Nee	Artikel 4	Jaar
Heerlen	Precariobelasting	2.01.02	in de overige wijken, buurten van de gemeente (Aut. verkooptoeistel buiten centrum HLN)	Per 0,25 m2 frontopp. per jaar	29,40	Gebruiker	Nee	Nee	Artikel 4	Jaar
Heerlen	Precariobelasting	2.01.02	in de overige wijken, buurten van de gemeente (Kinderspeeltoestel buiten centrum HLN)	Per 0,25 m2 frontopp. per jaar	29,40	Gebruiker	Nee	Nee	Artikel 4	Jaar
Heerlen	Precariobelasting	3.01	Vaste aftappunten met toebehoren voor motorbrandstof	Per tappunt per jaar	270,60	Gebruiker	Nee	Nee	Artikel 4	Jaar
Heerlen	Precariobelasting	3.02	Verplaatsbare aftappunten met toebehoren voor motorbrandstof	Per tappunt per jaar	82,44	Gebruiker	Nee	Nee	Artikel 4	Jaar
Heerlen	Precariobelasting	3.03	Aftappunten met toebehoren voor lucht of water	Per tappunt per jaar	74,16	Gebruiker	Nee	Nee	Artikel 4	Jaar
Heerlen	Precariobelasting	3.04	Vulputten, kraanputten, e.d.	Per punt per jaar	74,16	Gebruiker	Nee	Nee	Artikel 4	Jaar
Heerlen	Precariobelasting	3.05	Opslagtanks voor motorbrandstof, olie, etc., daaronder ook begrepen tanks t.b.v. centrale verwarmingsinstallaties	Per tank per m2 per jaar	74,16	Gebruiker	Nee	Nee	Artikel 4	Jaar
Heerlen	Precariobelasting	3.06	Luilafs of overkappingen	Per m2 per jaar	20,64	Gebruiker	Nee	Nee	Artikel 4	Jaar
Heerlen	Precariobelasting	3.07	Pomphevels (perrons of voetstukken)	Per m2 per jaar	29,40	Gebruiker	Nee	Nee	Artikel 4	Jaar
Heerlen	Precariobelasting	3.08	Lichtmasten	Per stuk per jaar	20,64	Gebruiker	Nee	Nee	Artikel 4	Jaar
Heerlen	Precariobelasting	4.01	Buizen, kabels transportleidingen e.d.	Per m1 per jaar	0,48	Gebruiker	Nee	Nee	Artikel 4	Jaar

Intern Controleplan 2015										
Gemeente	Belasting/Regeling	Artikel	Systematiek	Eenheid	Tarief 2015	Belasting-plichtige	KWS	Med. Ind.	Vrijstel-lingen	Periode
Heerlen	Precariobelasting	5.01	Hijsbalken, katrollen, kikkers e.d.	Per stuk per jaar	36,36	Gebruiker	Nee	Nee	Artikel 4	Jaar
Heerlen	Precariobelasting	5.02	Funderingen, perrons, putten, steigers, vlonders, plankieren, e.d.	Per m2 per jaar	5,52	Gebruiker	Nee	Nee	Artikel 4	Jaar
Heerlen	Precariobelasting	5.02	Funderingen, perrons, putten, steigers, vlonders, plankieren, e.d. (Trappen)	Per m2 per jaar	5,52	Gebruiker	Nee	Nee	Artikel 4	Jaar
Heerlen	Precariobelasting	5.02	Funderingen, perrons, putten, steigers, vlonders, plankieren, e.d. (Laadperrons)	Per m2 per jaar	5,52	Gebruiker	Nee	Nee	Artikel 4	Jaar
Heerlen	Precariobelasting	5.02	Funderingen, perrons, putten, steigers, vlonders, plankieren, e.d. (Vlonders)	Per m2 per jaar	5,52	Gebruiker	Nee	Nee	Artikel 4	Jaar
Heerlen	Precariobelasting	5.03	Luifels, balkons, erkers, uitbouwen, overbouwwin-gen, e.d. onderdelen van gebouwde eigendommen (Luifels)	Per m2 per jaar	10,56	Gebruiker	Nee	Nee	Artikel 4	Jaar
Heerlen	Precariobelasting	5.03	Luifels, balkons, erkers, uitbouwen, overbouwwin-gen, e.d. onderdelen van gebouwde eigendommen (Balkons)	Per m2 per jaar	10,56	Gebruiker	Nee	Nee	Artikel 4	Jaar
Heerlen	Precariobelasting	5.03	Luifels, balkons, erkers, uitbouwen, overbouwwin-gen, e.d. onderdelen van gebouwde eigendommen (Erkers)	Per m2 per jaar	10,56	Gebruiker	Nee	Nee	Artikel 4	Jaar
Heerlen	Precariobelasting	5.03	Luifels, balkons, erkers, uitbouwen, overbouwwin-gen, e.d. onderdelen van gebouwde eigendommen (Iltbouwen)	Per m2 per jaar	10,56	Gebruiker	Nee	Nee	Artikel 4	Jaar
Heerlen	Precariobelasting	5.03	Luifels, balkons, erkers, uitbouwen, overbouwwin-gen, e.d. onderdelen van gebouwde eigendommen (Overbouwingen)	Per m2 per jaar	10,56	Gebruiker	Nee	Nee	Artikel 4	Jaar
Heerlen	Precariobelasting	5.03	Luifels, balkons, erkers, uitbouwen, overbouwwin-gen, e.d. onderdelen van gebouwde eigendommen (Betonbalken)	Per m2 per jaar	10,56	Gebruiker	Nee	Nee	Artikel 4	Jaar
Heerlen	Precariobelasting	5.03	Luifels, balkons, erkers, uitbouwen, overbouwwin-gen, e.d. onderdelen van gebouwde eigendommen (Natuursteenbalken)	Per m2 per jaar	10,56	Gebruiker	Nee	Nee	Artikel 4	Jaar
Heerlen	Precariobelasting	5.03	Luifels, balkons, erkers, uitbouwen, overbouwwin-gen, e.d. onderdelen van gebouwde eigendommen (Loopbruggen)	Per m2 per jaar	10,56	Gebruiker	Nee	Nee	Artikel 4	Jaar
Heerlen	Precariobelasting	5.03	Luifels, balkons, erkers, uitbouwen, overbouwwin-gen, e.d. onderdelen van gebouwde eigendommen (Muurtjes)	Per m2 per jaar	10,56	Gebruiker	Nee	Nee	Artikel 4	Jaar
Heerlen	Precariobelasting	5.03	Luifels, balkons, erkers, uitbouwen, overbouwwin-gen, e.d. onderdelen van gebouwde eigendommen (Afrakten)	Per m2 per jaar	10,56	Gebruiker	Nee	Nee	Artikel 4	Jaar
Heerlen	Precariobelasting	5.03	Luifels, balkons, erkers, uitbouwen, overbouwwin-gen, e.d. onderdelen van gebouwde eigendommen (Iltbouwen raam)	Per m2 per jaar	10,56	Gebruiker	Nee	Nee	Artikel 4	Jaar
Heerlen	Precariobelasting	5.03	Luifels, balkons, erkers, uitbouwen, overbouwwin-gen, e.d. onderdelen van gebouwde eigendommen (Iltbouw om voordeur)	Per m2 per jaar	10,56	Gebruiker	Nee	Nee	Artikel 4	Jaar
Heerlen	Precariobelasting	5.03	Luifels, balkons, erkers, uitbouwen, overbouwwin-gen, e.d. onderdelen van gebouwde eigendommen (Iltbouw schoorstenen)	Per m2 per jaar	10,56	Gebruiker	Nee	Nee	Artikel 4	Jaar
Heerlen	Precariobelasting	5.03	Luifels, balkons, erkers, uitbouwen, overbouwwin-gen, e.d. onderdelen van gebouwde eigendommen (Pilaren)	Per m2 per jaar	10,56	Gebruiker	Nee	Nee	Artikel 4	Jaar
Heerlen	Precariobelasting	5.03	Luifels, balkons, erkers, uitbouwen, overbouwwin-gen, e.d. onderdelen van gebouwde eigendommen (Gewelversieringen)	Per m2 per jaar	10,56	Gebruiker	Nee	Nee	Artikel 4	Jaar
Heerlen	Precariobelasting	5.03	Luifels, balkons, erkers, uitbouwen, overbouwwin-gen, e.d. onderdelen van gebouwde eigendommen (Waterkranen)	Per m2 per jaar	10,56	Gebruiker	Nee	Nee	Artikel 4	Jaar
Heerlen	Precariobelasting	5.03	Luifels, balkons, erkers, uitbouwen, overbouwwin-gen, e.d. onderdelen van gebouwde eigendommen (Alarmlampen)	Per m2 per jaar	10,56	Gebruiker	Nee	Nee	Artikel 4	Jaar
Heerlen	Precariobelasting	5.03	Luifels, balkons, erkers, uitbouwen, overbouwwin-gen, e.d. onderdelen van gebouwde eigendommen (Airco toestellen)	Per m2 per jaar	10,56	Gebruiker	Nee	Nee	Artikel 4	Jaar
Heerlen	Precariobelasting	5.03	Luifels, balkons, erkers, uitbouwen, overbouwwin-gen, e.d. onderdelen van gebouwde eigendommen (Houtenbalken)	Per m2 per jaar	10,56	Gebruiker	Nee	Nee	Artikel 4	Jaar
Heerlen	Precariobelasting	5.04.1	in het stadscentrum Heerlen (wijk 33) (Markiezen z recl. in centrum HLN)	Per m2 per jaar	13,92	Gebruiker	Nee	Nee	Artikel 4	Jaar
Heerlen	Precariobelasting	5.04.2	in de overige wijken, buurten van de gemeente	Per m2 per jaar	10,56	Gebruiker	Nee	Nee	Artikel 4	Jaar
Heerlen	Precariobelasting	5.04.3	in de overige wijken, buurten van de gemeente (Zonneschermen z reclame buiten centrum HLN)	Per m2 per jaar	13,92	Gebruiker	Nee	Nee	Artikel 4	Jaar
Heerlen	Precariobelasting	5.04.a1	in het stadscentrum Heerlen (wijk 33)	Per m1 per jaar	13,92	Gebruiker	Nee	Nee	Artikel 4	Jaar
Heerlen	Precariobelasting	5.04.a2	in de overige wijken, buurten van de gemeente	Per stuk per jaar	10,56	Gebruiker	Nee	Nee	Artikel 4	Jaar
Heerlen	Precariobelasting	5.05	Windschermen, hekken, afrasteringen, e.d.	Per m1 per jaar	3,60	Gebruiker	Nee	Nee	Artikel 4	Jaar
Heerlen	Precariobelasting	5.06	Lampen, lantaarns, lichtmasten (Lampen)	Per stuk per jaar	20,64	Gebruiker	Nee	Nee	Artikel 4	Jaar
Heerlen	Precariobelasting	5.06	Lampen, lantaarns, lichtmasten (Lantaarns)	Per stuk per jaar	20,64	Gebruiker	Nee	Nee	Artikel 4	Jaar
Heerlen	Precariobelasting	5.06	Lampen, lantaarns, lichtmasten (Alarmlampen)	Per stuk per jaar	20,64	Gebruiker	Nee	Nee	Artikel 4	Jaar
Heerlen	Precariobelasting	5.06	Lampen, lantaarns, lichtmasten (Spotjes)	Per stuk per jaar	20,64	Gebruiker	Nee	Nee	Artikel 4	Jaar
Heerlen	Precariobelasting	5.06	Lampen, lantaarns, lichtmasten (TL-Balken)	Per stuk per jaar	20,64	Gebruiker	Nee	Nee	Artikel 4	Jaar
Heerlen	Precariobelasting	5.06	Lampen, lantaarns, lichtmasten (Schijnwerpers)	Per stuk per jaar	20,64	Gebruiker	Nee	Nee	Artikel 4	Jaar
Heerlen	Precariobelasting	6.01.1	in het stadscentrum Heerlen (wijk 33)	Per m2 per jaar	36,84	Gebruiker	Nee	Nee	Artikel 4	Jaar
Heerlen	Precariobelasting	6.01.2	in de overige wijken, buurten van de gemeente	Per m2 per jaar	24,36	Gebruiker	Nee	Nee	Artikel 4	Jaar
Heerlen	Precariobelasting	7.01.1	in het stadscentrum Heerlen (wijk 33) (Recl.bord. z verl. in centrum HLN)	Per 0,5 m2 van het voorwerp per jaar	57,84	Gebruiker	Nee	Nee	Artikel 4	Jaar
Heerlen	Precariobelasting	7.01.1	in het stadscentrum Heerlen (wijk 33) (Recl.bord. z verl. in centrum HLN)	Per 0,5 m2 van het voorwerp per jaar	57,84	Gebruiker	Nee	Nee	Artikel 4	Jaar
Heerlen	Precariobelasting	7.01.1	in het stadscentrum Heerlen (wijk 33) (Recl.bord. z verl. in centrum HLN)	Per 0,5 m2 van het voorwerp per jaar	57,84	Gebruiker	Nee	Nee	Artikel 4	Jaar
Heerlen	Precariobelasting	7.01.1	in het stadscentrum Heerlen (wijk 33) (Recl.bord. z verl. in centrum HLN)	Per 0,5 m2 van het voorwerp per jaar	57,84	Gebruiker	Nee	Nee	Artikel 4	Jaar
Heerlen	Precariobelasting	7.01.1	in het stadscentrum Heerlen (wijk 33) (Recl.bord. z verl. in centrum HLN)	Per 0,5 m2 van het voorwerp per jaar	57,84	Gebruiker	Nee	Nee	Artikel 4	Jaar
Heerlen	Precariobelasting	7.01.2	in de overige wijken, buurten van de gemeente (Recl.bord z verlicht buiten centrum HLN)	Per 0,5 m2 van het voorwerp per jaar	9,36	Gebruiker	Nee	Nee	Artikel 4	Jaar
Heerlen	Precariobelasting	7.01.3	in de overige wijken, buurten van de gemeente (Recl.bord z verlicht buiten centrum HLN)	Per 0,5 m2 van het voorwerp per jaar	9,36	Gebruiker	Nee	Nee	Artikel 4	Jaar
Heerlen	Precariobelasting	7.01.4	in de overige wijken, buurten van de gemeente (Recl.bord z verlicht buiten centrum HLN)	Per 0,5 m2 van het voorwerp per jaar	9,36	Gebruiker	Nee	Nee	Artikel 4	Jaar
Heerlen	Precariobelasting	7.01.5	in de overige wijken, buurten van de gemeente (Recl.bord z verlicht buiten centrum HLN)	Per 0,5 m2 van het voorwerp per jaar	9,36	Gebruiker	Nee	Nee	Artikel 4	Jaar
Heerlen	Precariobelasting	7.01.6	in de overige wijken, buurten van de gemeente (Recl.bord z verlicht buiten centrum HLN)	Per 0,5 m2 van het voorwerp per jaar	9,36	Gebruiker	Nee	Nee	Artikel 4	Jaar
Heerlen	Precariobelasting	7.01.7	in de overige wijken, buurten van de gemeente (Recl.bord z verlicht buiten centrum HLN)	Per 0,5 m2 van het voorwerp per jaar	9,36	Gebruiker	Nee	Nee	Artikel 4	Maand

Intern Controleplan 2015										
Gemeente	Belasting/Regeling	Artikel	Systematiek	Eenheid	Tarief 2015	Belasting-plichtige	KWS	Med. Ind.	Vrijstel-lingen	Periode
Heerlen	Precariobelasting	7.02.1	in het stadscentrum Heerlen (wijk 33) (Recl.bord m verl. centrum HLN)	Per 0,5 m2 van het voorwerp per jaar	122,76	Gebruiker	Nee	Nee	Artikel 4	Maand
Heerlen	Precariobelasting	7.02.1	in het stadscentrum Heerlen (wijk 33) (Recl.bord m verl. centrum HLN)	Per 0,5 m2 van het voorwerp per jaar	122,76	Gebruiker	Nee	Nee	Artikel 4	Maand
Heerlen	Precariobelasting	7.02.1	in het stadscentrum Heerlen (wijk 33) (Recl.bord m verl. centrum HLN)	Per 0,5 m2 van het voorwerp per jaar	122,76	Gebruiker	Nee	Nee	Artikel 4	Maand
Heerlen	Rioolheffing	art 6 lid 2 a	1. Hoeveelheid afvalwater 0 t/m 200 m3	Per maatstaf	96,12	Gebruiker	Ja	Nee	Geen	Jaar
Heerlen	Rioolheffing	art 6 lid 2 b	2. Hoeveelheid afvalwater 201 t/m 400 m3	Per maatstaf	177,72	Gebruiker	Ja	Nee	Geen	Jaar
Heerlen	Rioolheffing	art 6 lid 2 c	3. Hoeveelheid afvalwater 401 t/m 800 m3	Per maatstaf	311,04	Gebruiker	Ja	Nee	Geen	Jaar
Heerlen	Rioolheffing	art 6 lid 2 d	4. Hoeveelheid afvalwater 801 t/m 2000 m3	Per maatstaf	513,12	Gebruiker	Ja	Nee	Geen	Jaar
Heerlen	Rioolheffing	art 6 lid 2 e	5. Hoeveelheid afvalwater 2001 t/m 5000 m3	Per maatstaf	795,24	Gebruiker	Ja	Nee	Geen	Jaar
Heerlen	Rioolheffing	art 6 lid 2 f	6. Hoeveelheid afvalwater 5001 t/m 10000 m3	Per maatstaf	1.153,08	Gebruiker	Ja	Nee	Geen	Jaar
Heerlen	Rioolheffing	art 6 lid 2 g	7. Hoeveelheid afvalwater 10001 t/m 20000 m3	Per maatstaf	1.556,52	Gebruiker	Ja	Nee	Geen	Jaar
Heerlen	Rioolheffing	art 6 lid 2 h	8. Hoeveelheid afvalwater 20001 t/m 30000 m3	Per maatstaf	1.945,68	Gebruiker	Ja	Nee	Geen	Jaar
Heerlen	Rioolheffing	art 6 lid 2 i	9. Volgende 10000 m3 of gedeelte daarvan verhoging met tot een bedrag van € 16.935,36	Per maatstaf	1.153,08	Gebruiker	Ja	Nee	Geen	Jaar
Heerlen	Rioolheffing	art 6 lid 1	Rioolheffing eigenaar	Vast bedrag per jaar	83,88	Eigenaar	Nee	Nee	Geen	Jaar
Heerlen	Toeristenbelasting	art 5	Hotel/Pension/Motel/B&B/Groepsaccommodatie	Per persoon per overnachting	1,25	Exploitant	nee	Nee	Artikel 3	Kwartaal
Heerlen	Precariobelasting	7.02.1	in het stadscentrum Heerlen (wijk 33) (Recl.bord m verl. centrum HLN)	Per 0,5 m2 van het voorwerp per jaar	122,76	Gebruiker	Nee	Nee	Artikel 4	Maand
Heerlen	Precariobelasting	7.02.1	in het stadscentrum Heerlen (wijk 33) (Recl.bord m verl. centrum HLN)	Per 0,5 m2 van het voorwerp per jaar	122,76	Gebruiker	Nee	Nee	Artikel 4	Maand
Heerlen	Precariobelasting	7.02.1	in het stadscentrum Heerlen (wijk 33) (Recl.bord m verl. centrum HLN)	Per 0,5 m2 van het voorwerp per jaar	122,76	Gebruiker	Nee	Nee	Artikel 4	Maand
Heerlen	Precariobelasting	7.02.2	in de overige wijken, buurten van de gemeente (Reclibord m verl buiten centrum HLN)	Per 0,5 m2 van het voorwerp per jaar	20,64	Gebruiker	Nee	Nee	Artikel 4	Maand
Heerlen	Precariobelasting	7.02.3	in de overige wijken, buurten van de gemeente (Uithangb m verl buiten centrum HLN)	Per 0,5 m2 van het voorwerp per jaar	20,64	Gebruiker	Nee	Nee	Artikel 4	Maand
Heerlen	Precariobelasting	7.02.4	in de overige wijken, buurten van de gemeente (Uithangteken m verl buiten centrum HLN)	Per 0,5 m2 van het voorwerp per jaar	20,64	Gebruiker	Nee	Nee	Artikel 4	Maand
Heerlen	Precariobelasting	7.02.5	in de overige wijken, buurten van de gemeente (Letteropschr m verl buiten centrum HLN)	Per 0,5 m2 van het voorwerp per jaar	20,64	Gebruiker	Nee	Nee	Artikel 4	Maand
Heerlen	Precariobelasting	7.02.6	in de overige wijken, buurten van de gemeente (Lantaarns m reclame buiten centrum HLN)	Per 0,5 m2 van het voorwerp per jaar	20,64	Gebruiker	Nee	Nee	Artikel 4	Maand
Heerlen	Precariobelasting	7.02.7	in de overige wijken, buurten van de gemeente (Recl. klok m verl buiten centrum HLN)	Per 0,5 m2 van het voorwerp per jaar	20,64	Gebruiker	Nee	Nee	Artikel 4	Maand
Heerlen	Precariobelasting	7.03.1	in het stadscentrum Heerlen (wijk 33) (Zonnescherm m recl. centrum HLN)	Per m2 per jaar	237,96	Gebruiker	Nee	Nee	Artikel 4	Maand
Heerlen	Precariobelasting	7.03.1	in het stadscentrum Heerlen (wijk 33) (Markies m recl. centrum HLN)	Per m2 per jaar	237,96	Gebruiker	Nee	Nee	Artikel 4	Maand
Heerlen	Precariobelasting	7.03.2	in de overige wijken, buurten van de gemeente (Zonnescherm m recl. buiten centrum HLN)	Per m2 per jaar	36,36	Gebruiker	Nee	Nee	Artikel 4	Maand
Heerlen	Precariobelasting	7.03.2	in de overige wijken, buurten van de gemeente (Markiezen m recl buiten centrum HLN)	Per m2 per jaar	36,36	Gebruiker	Nee	Nee	Artikel 4	Maand
Heerlen	Precariobelasting	7.03.a1	in het stadscentrum Heerlen (wijk 33)	Per m2 per jaar	237,96	Gebruiker	Nee	Nee	Artikel 4	Maand
Heerlen	Precariobelasting	7.03.a2	in de overige wijken, buurten van de gemeente	Per m2 per jaar	36,36	Gebruiker	Nee	Nee	Artikel 4	Maand
Heerlen	Precariobelasting	07.04	Andere reclamevoorwerpen, waarvoor de in deze rubriek vermelde tarieven niet toegepast kunnen worden	Per stuk per jaar	89,64	Gebruiker	Nee	Nee	Artikel 4	Maand
Heerlen	Precariobelasting	8.01	Rijwielhekkens	Per m2 per jaar	15,00	Gebruiker	Nee	Nee	Artikel 4	Maand
Heerlen	Precariobelasting	9.01.1	in het stadscentrum Heerlen (wijk 33)	Per m2 per maand	3,48	Gebruiker	Nee	Nee	Artikel 4	Maand
Heerlen	Precariobelasting	9.01.2	in de overige wijken, buurten van de gemeente	Per m2 per maand	0,84	Gebruiker	Nee	Nee	Artikel 4	Maand
Heerlen	Precariobelasting	10.01.1	in het stadscentrum Heerlen (wijk 33)	Per m2 per jaar	194,04	Gebruiker	Nee	Nee	Artikel 4	Maand
Heerlen	Precariobelasting	10.01.2	in de overige wijken, buurten van de gemeente	Per m2 per jaar	59,52	Gebruiker	Nee	Nee	Artikel 4	Maand
Heerlen	Precariobelasting	10.02	Plaatsen van voetuigen, kraampjes, e.d. anders dan voor markthandel	Per m2 per maand	2,13	Gebruiker	Nee	Nee	Artikel 4	Maand
Kerkrade	Onroerende-zaakbelastingen	5 b 1	OZB-E woning	% vd WOZ-waarde	0,20	Eigenaar	Ja	Nee	Artikel 4	Jaar
Kerkrade	Onroerende-zaakbelastingen	5 b 2	OZB-E niet-woning	% vd WOZ-waarde	0,33	Eigenaar	Ja	Nee	Artikel 4	Jaar
Kerkrade	Onroerende-zaakbelastingen	art 5 a	OZB-G niet-woning	% vd WOZ-waarde	0,27	Gebruiker	Ja	Nee	Artikel 4	Jaar
Kerkrade	Afvalstoffenheffing	Hfdst. 1.1 1.1.1	Basisbedrag per perceel	Vast bedrag per jaar	130,00	Gebruiker	Ja	Nee	Geen	Jaar
Kerkrade	Afvalstoffenheffing	Hfdst. 1.1 1.1.2	Basisbedrag per perceel per persoon	Vast bedrag per jaar per persoon	130,00	Gebruiker	Ja	Nee	Geen	Jaar
Kerkrade	Afvalstoffenheffing	Hfdst. 1.1 1.1.9	Gebruik extra container per container (rest)	Vast bedrag per jaar	10,00	Gebruiker	Nee	Ja	Geen	Jaar
Kerkrade	Afvalstoffenheffing	Hfdst. 1.1 1.1.10	Gebruik extra container per container (GFT)	Vast bedrag per jaar	10,00	Gebruiker	Nee	Nee	Geen	Jaar
Kerkrade	Diftar	Hfdst 1.1 1.1.3	3. Minicontainer 140L (rest-afval) geldt voor AFV	Per lediging	5,35	Gebruiker	Ja, aantal lediging	Ja, max € 88,3	Geen	Jaar
Kerkrade	Diftar	Hfdst 1.1 1.1.3	4. Minicontainer 240L (rest-afval) geldt voor AFV	Per lediging	7,25	Gebruiker	Ja, aantal lediging	Ja, max € 88,3	Geen	Jaar
Kerkrade	Diftar	Hfdst 1.1 1.1.5	5. Inwerptrommel 60L	Per lediging	1,00	Gebruiker	Ja, aantal lediging	Ja, max € 69,9	Geen	Jaar
Kerkrade	Diftar	Hfdst 1.1 1.1.5	6. Inwerptrommel 30L	Per lediging	0,50	Gebruiker	Ja, aantal lediging	Ja, max € 69,9	Geen	Jaar
Kerkrade	Diftar	Hfdst 1.1 1.1.7	7. Gekenmerkte huisvuilzak	Per aanbieding	1,00	Gebruiker	Nee	Ja, max € 69,9	Geen	Jaar
Kerkrade	Rioolheffing	art 6 lid 1 a	Vast bedrag per woning eenpersoonshuishouden	Vast bedrag per jaar	195,00	Gebruiker	Ja	Nee	Geen	Jaar
Kerkrade	Rioolheffing	art 6 lid 1 b	Vast bedrag per woning meerpersoonshuishouden	Vast bedrag per jaar	211,00	Gebruiker	Ja	Nee	Geen	Jaar
Kerkrade	Rioolheffing	art. 6 lid 1 c	Vast bedrag per persoon ter van een woning bewoond door meer dan één persoon niet een huishouding vormend bewoond door meer dan één persoon € 195,00 met een maximum van € 585,00	Vast bedrag per jaar	195,00	Gebruiker	Ja	Nee	Geen	Jaar
Kerkrade	Rioolheffing	art. 6 lid 2	Hoeveelheid afvalwater niet-woning: 0 t/m 400 m3	Per maatstaf	211,00	Gebruiker	Ja	Nee	Geen	Jaar
Kerkrade	Rioolheffing	art. 6 lid 2	Hoeveelheid afvalwater niet-woning: 401 t/m 800 m3	Per maatstaf	318,00	Gebruiker	Ja	Nee	Geen	Jaar
Kerkrade	Rioolheffing	art. 6 lid 2	Hoeveelheid afvalwater niet-woning: 801 t/m 2.000 m3	Per maatstaf	461,00	Gebruiker	Ja	Nee	Geen	Jaar
Kerkrade	Rioolheffing	art. 6 lid 2	Hoeveelheid afvalwater niet-woning: 2.001 t/m 5.000 m3	Per maatstaf	741,00	Gebruiker	Ja	Nee	Geen	Jaar

Intern Controleplan		2015								
Gemeente	Belasting/Regeling	Artikel	Systematiek	Eenheid	Tarief 2015	Belastingplichtige	KWS	Med. Ind.	Vrijstellingen	Periode
Kerkrade	Rioolheffing	art. 6 lid 2	Hoeveelheid afvalwater niet-woning: 5.001 t/m 10.000 m3	Per maatstaf	1.234,00	Gebruiker	Ja	Nee	Geen	Jaar
Kerkrade	Rioolheffing	art. 6 lid 2	Hoeveelheid afvalwater niet-woning: 10.001 t/m 20.000 m3	Per maatstaf	1.993,00	Gebruiker	Ja	Nee	Geen	Jaar
Kerkrade	Rioolheffing	art. 6 lid 2	Hoeveelheid afvalwater niet-woning: 20.001 t/m 30.000 m3	Per maatstaf	2.472,00	Gebruiker	Ja	Nee	Geen	Jaar
Kerkrade	Rioolheffing	art. 6 lid 2	Hoeveelheid afvalwater niet-woning boven de afgevoerde hoeveelheid van 30.000m3 wordt vermeerderd met een bedrag van € 479,00 per 10.000m3 of een gedeelte daarvan.	Per maatstaf	479,00	Gebruiker	Ja	Nee	Geen	Jaar
Kerkrade	Hondenbelasting	art 5 lid 1	1e hond	Per hond per jaar	61,00	Houder	Nee	Nee	Artikel 3	Jaar
Kerkrade	Hondenbelasting	art 5 lid 1	2e hond	Per hond per jaar	92,00	Houder	Nee	Nee	Artikel 3	Jaar
Kerkrade	Hondenbelasting	art 5 lid 1	3e hond	Per hond per jaar	122,00	Houder	Nee	Nee	Artikel 3	Jaar
Kerkrade	Hondenbelasting	art 5 lid 1	4e en elke volgende hond	Per hond per jaar	181,00	Houder	Nee	Nee	Artikel 3	Jaar
Kerkrade	Hondenbelasting	art 5 lid 2	kennel	Per kennel per jaar	823,00	Houder	Nee	Nee	Artikel 3	Jaar
Kerkrade	Precariobelasting	0.01	Voorwerpen, waarvoor onder de volgende nummers niet in een bijzonder tarief is voorzien.	Per m2 per jaar	25,20	Gebruiker	Nee	Nee	Artikel 8	Jaar
Kerkrade	Precariobelasting	1.01	Automatische verkoop-, weeg- of andere toestellen	Per stuk per jaar	25,20	Gebruiker	Nee	Nee	Artikel 8	Jaar
Kerkrade	Precariobelasting	2.01	Vaste aftappunten met toebehoren voor motorbrandstof	Per stuk per jaar	167,90	Gebruiker	Nee	Nee	Artikel 8	Jaar
Kerkrade	Precariobelasting	2.02	Aftappunten met toebehoren voor lucht of water	Per stuk per jaar	16,80	Gebruiker	Nee	Nee	Artikel 8	Jaar
Kerkrade	Precariobelasting	2.03	Vulputten, kraanputten e.d.	Per stuk per jaar	16,80	Gebruiker	Nee	Nee	Artikel 8	Jaar
Kerkrade	Precariobelasting	2.04	Opslagtanks voor motorbrandstof	Per 1.000 ltr inhoud per jaar	33,60	Gebruiker	Nee	Nee	Artikel 8	Jaar
Kerkrade	Precariobelasting	2.05	Luifels of overkappingen	Per m2 per jaar	8,40	Gebruiker	Nee	Nee	Artikel 8	Jaar
Kerkrade	Precariobelasting	2.06	Pompheuvels (perrons of voetstukken)	Per m2 per jaar	8,40	Gebruiker	Nee	Nee	Artikel 8	Jaar
Kerkrade	Precariobelasting	3.01	Etalages, vitrines e.d.	Per stuk per jaar	70,05	Gebruiker	Nee	Nee	Artikel 8	Jaar
Kerkrade	Precariobelasting	4.01	Reclameborden, uithangborden, uithangtekens, letteropschriften, letterreclames of andere dergelijke reclamevoorwerpen, <u>zonder</u> kunstverlichting, over de frontoppervlakte (=opp.) < 1 m2 per jaar	< 1 m2 per jaar	25,20	Gebruiker	Nee	Nee	Artikel 8	Jaar
Kerkrade	Precariobelasting	4.02	Reclameborden, uithangborden, uithangtekens, letteropschriften, letterreclames of andere dergelijke reclamevoorwerpen, <u>zonder</u> kunstverlichting, over de frontoppervlakte (=opp.) van 1 m2 tot 3 m2	1 m2 tot 3 m2 per jaar	50,40	Gebruiker	Nee	Nee	Artikel 8	Jaar
Kerkrade	Precariobelasting	4.03	Reclameborden, uithangborden, uithangtekens, letteropschriften, letterreclames of andere dergelijke reclamevoorwerpen, <u>zonder</u> kunstverlichting, over de frontoppervlakte (=opp.) van 3m2 of meer m2	3 m2 of meer per jaar	75,60	Gebruiker	Nee	Nee	Artikel 8	Jaar
Kerkrade	Precariobelasting	4.04	Reclameborden, uithangborden, uithangtekens, letteropschriften, letterreclames of andere dergelijke reclamevoorwerpen, <u>met</u> kunstverlichting, over de frontoppervlakte (=opp.) < 1 m2 per jaar	< 1 m2 per jaar	50,40	Gebruiker	Nee	Nee	Artikel 8	Jaar
Kerkrade	Precariobelasting	4.05	Reclameborden, uithangborden, uithangtekens, letteropschriften, letterreclames of andere dergelijke reclamevoorwerpen, <u>met</u> kunstverlichting, over de frontoppervlakte (=opp.) van 1 m2 tot 3 m2	1 m2 tot 3 m2 per jaar	100,80	Gebruiker	Nee	Nee	Artikel 8	Jaar
Kerkrade	Precariobelasting	4.06	Reclameborden, uithangborden, uithangtekens, letteropschriften, letterreclames of andere dergelijke reclamevoorwerpen, <u>met</u> kunstverlichting, over de frontoppervlakte (=opp.) van 3m2 of meer m2	3 m2 of meer per jaar	151,20	Gebruiker	Nee	Nee	Artikel 8	Jaar
Kerkrade	Precariobelasting	4.07	Reclamezuilen, -kubussen, driehoeksborden <u>zonder</u> kunstverlichting	Per stuk per jaar	50,40	Gebruiker	Nee	Nee	Artikel 8	Jaar
Kerkrade	Precariobelasting	4.08	Reclamezuilen, -kubussen, driehoeksborden <u>met</u> kunstverlichting	Per stuk per jaar	100,80	Gebruiker	Nee	Nee	Artikel 8	Jaar
Kerkrade	Precariobelasting	4.09	Reclamevlaggen, -vlaggenoeken en -wimpels	Per stuk per jaar	8,40	Gebruiker	Nee	Nee	Artikel 8	Jaar
Kerkrade	Precariobelasting	4.10	Tocht-, windschermen en rijwielrekken met reclameopschrift(en)	Per stuk per jaar	33,60	Gebruiker	Nee	Nee	Artikel 8	Jaar
Kerkrade	Precariobelasting	4.11	Lantaarns met reclameopschrift(en)	Per stuk per jaar	33,60	Gebruiker	Nee	Nee	Artikel 8	Jaar
Kerkrade	Precariobelasting	5.01	Zonneschermen, markiezen en luifels	per m1 per jaar	8,40	Gebruiker	Nee	Nee	Artikel 8	Jaar
Kerkrade	Precariobelasting	6.01	Uitstallen van goederen (jaar)	Per m2 per jaar	54,90	Gebruiker	Nee	Nee	Artikel 8	Jaar
Kerkrade	Precariobelasting	6.02	Uitstallen van goederen (kwartaal)	Per m2 per kwartaal	16,80	Gebruiker	Nee	Nee	Artikel 8	Kwartaal
Kerkrade	Precariobelasting	6.03	Uitstallen van goederen (maand)	Per m2 per maand	7,30	Gebruiker	Nee	Nee	Artikel 8	Maand
Kerkrade	Precariobelasting	7.01	Terrassen binnen het voetgangersdomein (kwartaal)	Per m2 per kwartaal	8,75	Gebruiker	Nee	Nee	Artikel 8	Kwartaal
Kerkrade	Precariobelasting	7.02	Terrassen binnen het voetgangersdomein (maan)	Per m2 per maand	3,80	Gebruiker	Nee	Nee	Artikel 8	Maand
Kerkrade	Precariobelasting	7.03	Terrassen elders (kwartaal)	Per m2 per kwartaal	4,30	Gebruiker	Nee	Nee	Artikel 8	Kwartaal
Kerkrade	Precariobelasting	7.04	Terrassen elders (maand)	Per m2 per maand	1,95	Gebruiker	Nee	Nee	Artikel 8	Maand
Kerkrade	Precariobelasting	8.01a	op zaterdag en koopzondag	Per dag	38,80	Gebruiker	Nee	Nee	Artikel 8	Dag
Kerkrade	Precariobelasting	8.01b	op vrijdag	Per dag	33,20	Gebruiker	Nee	Nee	Artikel 8	Dag
Kerkrade	Precariobelasting	8.01c	op donderdag	Per dag	22,20	Gebruiker	Nee	Nee	Artikel 8	Dag
Kerkrade	Precariobelasting	8.01d	op maandag, dinsdag en woensdag	Per dag	19,45	Gebruiker	Nee	Nee	Artikel 8	Dag
Kerkrade	Precariobelasting	8.01e	op alle voor detailhandel toegestane dagen van de week (maand)	Per maand	584,40	Gebruiker	Nee	Nee	Artikel 8	Maand
Kerkrade	Precariobelasting	8.01f	op alle voor detailhandel toegestane dagen van de week (kwartaal)	Per kwartaal	1.489,80	Gebruiker	Nee	Nee	Artikel 8	Kwartaal
Kerkrade	Precariobelasting	8.02a	op alle voor detailhandel toegestane dagen van de week (dag)	Per dag	19,40	Gebruiker	Nee	Nee	Artikel 8	Dag
Kerkrade	Precariobelasting	8.02b	op alle voor detailhandel toegestane dagen van de week (maand)	Per maand	416,10	Gebruiker	Nee	Nee	Artikel 8	Maand
Kerkrade	Precariobelasting	8.02c	op alle voor detailhandel toegestane dagen van de week (per kwartaal)	Per kwartaal	1.003,75	Gebruiker	Nee	Nee	Artikel 8	Kwartaal
Kerkrade	Precariobelasting	9.01	Tocht-, windschermen en rijwielrekken	Per stuk per jaar	4,10	Gebruiker	Nee	Nee	Artikel 8	Jaar
Kerkrade	Precariobelasting	9.02	Lantaarns	Per stuk per jaar	4,10	Gebruiker	Nee	Nee	Artikel 8	Jaar
Kerkrade	Precariobelasting	9.03	Krantenstandaards	Per stuk per jaar	16,80	Gebruiker	Nee	Nee	Artikel 8	Jaar

Intern Controleplan 2015										
Gemeente	Belasting/Regeling	Artikel	Systematiek	Eenheid	Tarief 2015	Belasting- plichtige	KWS	Med. Ind.	Vrijstel- lingen	Periode
Kerkrade	Precariobelasting	9.04a	Afzetcontainers (per container)	Per geplaatste container per dag	5,55	Gebruiker	Nee	Nee	Artikel 8	Dag
Kerkrade	Precariobelasting	9.04b	Afzetcontainers (per vergunninghouder)	Per vergunninghouder per jaar	139,05	Gebruiker	Nee	Nee	Artikel 8	Jaar
Kerkrade	Precariobelasting	9.05a	Draaiorgels e.d. (dag)	Per dag	2,75	Gebruiker	Nee	Nee	Artikel 8	Dag
Kerkrade	Precariobelasting	9.05B	Draaiorgels e.d. (kwartaal)	Per kwartaal	27,50	Gebruiker	Nee	Nee	Artikel 8	Kwartaal
Kerkrade	Reclamebelasting	Art 1 a	a. Kerkrade centrum: indien de oppervlakte van het reclameobject niet meer is dan 1 m ²	Vast bedrag per vestiging per jaar	250,00	Gebruiker	Nee	Nee	Artikel 10	Jaar
Kerkrade	Reclamebelasting	Art 1 b	b. Kerkrade centrum: indien de oppervlakte van het reclameobject meer is dan 1 m ² , maar niet meer is dan 25m ²	Vast bedrag per vestiging per jaar	400,00	Gebruiker	Nee	Nee	Artikel 10	Jaar
Kerkrade	Reclamebelasting	Art 1 c	c. Kerkrade centrum: indien de oppervlakte van het reclameobject meer is dan 25 m ²	Vast bedrag per vestiging per jaar	650,00	Gebruiker	Nee	Nee	Artikel 10	Jaar
Kerkrade	Reclamebelasting	Art 2 a	a. Kerkrade West: indien de oppervlakte van het reclameobject niet meer is dan 1 m ²	Vast bedrag per vestiging per jaar	100,00	Gebruiker	Nee	Nee	Artikel 10	Jaar
Kerkrade	Reclamebelasting	Art 2 b	b. Kerkrade West: indien de oppervlakte van het reclameobject meer is dan 1 m ² , maar niet meer is dan 25m ²	Vast bedrag per vestiging per jaar	200,00	Gebruiker	Nee	Nee	Artikel 10	Jaar
Kerkrade	Reclamebelasting	Art 2 c	c. Kerkrade West: indien de oppervlakte van het reclameobject meer is dan 25 m ²	Vast bedrag per vestiging per jaar	400,00	Gebruiker	Nee	Nee	Artikel 10	Jaar
Kerkrade	Toeristenbelasting	Art 6	Hotel/Pension/Motel/B&B/Groepsaccommodatie	Per persoon per overnachting	1,45	Exploitant	nee	Nee	Artikel 4	Jaar
Landgraaf	Afvalstoffenheffing	Hfdst. 1 1a	Basisbedrag eenpersoonshuishouden per perceel	Vast bedrag per jaar	141,10	Gebruiker	Ja	Nee	Geen	Jaar
Landgraaf	Afvalstoffenheffing	Hfdst. 1 1b	Basisbedrag meerpersoonshuishouden per perceel	Vast bedrag per jaar	160,90	Gebruiker	Ja	Nee	Geen	Jaar
Landgraaf	Afvalstoffenheffing	Hfdst. 1 6a	Gebruik extra container per container per jaar of gedeelte daarvan	Vast bedrag per jaar	10,00	Gebruiker	Nee	Nee	Geen	Jaar
Landgraaf	Afvalstoffenheffing	Hfdst. 1 6d	Wisselen van een of meer containers	Per keer	25,00	Gebruiker	Nee	Nee	Geen	Worden aan Rd4 betaald
Landgraaf	Afvalstoffenheffing	Hfdst. 1 6e	Leveren van een of meer containers	Per keer	25,00	Gebruiker	Nee	Nee	Geen	Worden aan Rd4 betaald
Landgraaf	Diftar	Hfdst 2 2 c	Minicontainer 140L (rest-afval) geldt voor AFV	Per lediging	5,35	Gebruiker	Ja tot €70,00	Ja	Geen	Jaar
Landgraaf	Diftar	Hfdst 2 2 d	Minicontainer 240L (rest-afval) geldt voor AFV	Per lediging	7,25	Gebruiker	Ja tot €70,00	Ja	Geen	Jaar
Landgraaf	Diftar	Hfdst 2 3	Ondergronds inzameling	Per aanbieding	1,00	Gebruiker	Ja tot €28,75	Ja	Geen	Jaar
Landgraaf	Hondenbelasting	Hfdst 5 lid 1	1e hond	Per hond per jaar	68,60	Houder	Nee	Nee	Artikel 3	Jaar
Landgraaf	Hondenbelasting	Hfdst 5 lid 1	2e hond	Per hond per jaar	143,40	Houder	Nee	Nee	Artikel 3	Jaar
Landgraaf	Hondenbelasting	Hfdst 5 lid 1	3e hond	Per hond per jaar	255,60	Houder	Nee	Nee	Artikel 3	Jaar
Landgraaf	Hondenbelasting	Hfdst 5 lid 1	4e en elke volgende hond	Per hond per jaar	496,60	Houder	Nee	Nee	Artikel 3	Jaar
Landgraaf	Hondenbelasting	Hfdst 5 lid 2	Kennel	Per kennel per jaar	960,60	Houder	Nee	Nee	Artikel 3	Jaar
Landgraaf	Onroerende-zaakbelastingen	art 5 lid 1 b 1	OZB-E woning	% vd WOZ-waarde	0,19	Eigenaar	Nee	Nee	Artikel 7	Jaar
Landgraaf	Onroerende-zaakbelastingen	art 5 lid 1 b 2	OZB-E niet-woning	% vd WOZ-waarde	0,25	Eigenaar	Nee	Nee	Artikel 7	Jaar
Landgraaf	Onroerende-zaakbelastingen	art 5 lid 1 a	OZB-G niet-woning	% vd WOZ-waarde	0,20	Gebruiker	Nee	Nee	Artikel 7	Jaar
Landgraaf	Precariobelasting	1.1	Automatische verkoop-, weeg- of andere toestellen	Per stuk per jaar	24,75	Gebruiker	Nee	Nee	Artikel 7	Jaar
Landgraaf	Precariobelasting	2.1	Etalages, vitrines, uitstallkasten e.d.	Per stuk per jaar	62,15	Gebruiker	Nee	Nee	Artikel 7	Jaar
Landgraaf	Precariobelasting	3.1	Uitstallen van goederen Langs en aan gevels	Per m2 per jaar	50,55	Gebruiker	Nee	Nee	Artikel 7	Jaar
Landgraaf	Precariobelasting	3.2	Uitstallen van goederen Langs en aan gevels	Per m2 per kwartaal	16,75	Gebruiker	Nee	Nee	Artikel 7	Kwartaal
Landgraaf	Precariobelasting	3.3	Uitstallen van goederen Langs en aan gevels	Per m2 per maand	8,30	Gebruiker	Nee	Nee	Artikel 7	Maand
Landgraaf	Precariobelasting	4.1	Inrichten terras door middel van banken, tafels, stoelen, tochtschermen, bloemen- plantenbakken e.d.	Per m2 per jaar	14,00	Gebruiker	Nee	Nee	Artikel 7	Jaar
Landgraaf	Precariobelasting	4.2	Inrichten terras door middel van banken, tafels, stoelen, tochtschermen, bloemen- plantenbakken e.d.	Per m2 per kwartaal	4,15	Gebruiker	Nee	Nee	Artikel 7	Kwartaal
Landgraaf	Precariobelasting	4.3	Inrichten terras door middel van banken, tafels, stoelen, tochtschermen, bloemen- plantenbakken e.d.	Per m2 per maand	2,35	Gebruiker	Nee	Nee	Artikel 7	Maand
Landgraaf	Precariobelasting	5.1	Voor het innemen van een standplaats ten behoeve van de verkoop van waren met behulp van een kraam,	Per m2 dag	1,15	Gebruiker	Nee	Nee	Artikel 7	Dag
Landgraaf	Precariobelasting	5.2	STANDPLAATSEN: Voor het innemen van een standplaats ten behoeve van de verkoop van kerstbomen, anders dan voor marktbandel in de zin van de Verordening Marktneelden 2014	Per locatie dag	7,65	Gebruiker	Nee	Nee	Artikel 7	Dag
Landgraaf	Rioolheffing	art 6 lid 2 a	Afvoer afvalwater 0 t/m 200 m3	Per maatstaf	125,50	Gebruiker	Ja	Nee	Geen	Jaar
Landgraaf	Rioolheffing	art 6 lid 2 b	Afvoer afvalwater 201 t/m 400 m3	Per maatstaf	178,10	Gebruiker	Ja	Nee	Geen	Jaar
Landgraaf	Rioolheffing	art 6 lid 2 c	Afvoer afvalwater meer dan 400 m3	Per maatstaf	294,70	Gebruiker	Ja	Nee	Geen	Jaar
Landgraaf	Rioolheffing	art 6 lid 2 d	Per 100 m3 of deel daarvan extra	Elke 100 m3 of gedeelte daarvan waarmee 400 m3 wordt overschreden	30,00	Gebruiker	Ja	Nee	Geen	Jaar
Landgraaf	Rioolheffing	art 6 lid 1	Rioolheffing eigenaar	Vast bedrag per jaar	83,21	Eigenaar	Nee	Nee	Geen	Jaar
Landgraaf	Toeristenbelasting	art 5 lid 1	Toeristische plaatsen camping	Per persoon per overnachting	0,95	Exploitant	Nee	Nee	Artikel 3	Kwartaal
Landgraaf	Toeristenbelasting	art 5 lid 2	Hotel	Per persoon per overnachting	1,35	Exploitant	Nee	Nee	Artikel 3	Kwartaal
Landgraaf	Toeristenbelasting	art 5 lid 1	Pension/Motel/B&B/Groepsaccommodatie	Per persoon per overnachting	0,95	Exploitant	Nee	Nee	Artikel 3	Kwartaal
Leudal	Afvalstoffenheffing	Hfdst. 1 lid 1	Basisbedrag per perceel/verzamelcontainer	Vast bedrag per jaar	93,48	Gebruiker	Ja	Nee	Geen	Jaar
Leudal	Afvalstoffenheffing	Hfdst. 1 lid 3	6. Toeslag 240 ltr container restafval	Vast bedrag per jaar	85,32	Gebruiker	Ja	Nee	Geen	Jaar
Leudal	Afvalstoffenheffing	Hfdst. 1 lid 3	3. Toeslag 140 ltr container gftafval	Vast bedrag per jaar	4,68	Gebruiker	Ja	Nee	Geen	Jaar
Leudal	Afvalstoffenheffing	Hfdst. 1 lid 3	5. Toeslag 140 ltr container restafval	Vast bedrag per jaar	37,95	Gebruiker	Ja	Nee	Geen	Jaar
Leudal	Afvalstoffenheffing	Hfdst. 1 lid 3	2. Toeslag 80 ltr container gftafval	Vast bedrag per jaar	1,92	Gebruiker	Ja	Nee	Geen	Jaar
Leudal	Afvalstoffenheffing	Hfdst. 1 lid 3	4. Toeslag 80 ltr container restafval	Vast bedrag per jaar	9,60	Gebruiker	Ja	Nee	Geen	Jaar
Leudal	Afvalstoffenheffing	Hfdst. 1 lid 3	1. Toeslag 60 ltr container gftafval	Vast bedrag per jaar	0,96	Gebruiker	Ja	Nee	Geen	Jaar
Leudal	Afvalstoffenheffing	Hfdst. 2	7. Toeslag omwisselen minicontainer	Per omwisseling	35,00	Gebruiker	Nee	Nee	N.v.t.	N.v.t.

Intern Controleplan		2015								
Gemeente	Belasting/Regeling	Artikel	Systematiek	Eenheid	Tarief 2015	Belasting-plichtige	KWS	Med. Ind.	Vrijstel-lingen	Periode
Leudal	Baatbelasting	oud	Baatbelasting riolering buitengebied fase 1 (Hunsel)	Per onroerende zaak	156,12	Eigenaar	Nee	Nee	Geen	Jaar
Leudal	Baatbelasting	oud	Baatbelasting aanleg gasdistributienet buitengebied fase2 (Hunsel)	Per onroerende zaak	54,91	Eigenaar	Nee	Nee	Geen	Jaar
Leudal	Baatbelasting	oud	Baatbelasting aardgas buitengebied sector napoleonsweg (Hunsel)	Per onroerende zaak	71,02	Eigenaar	Nee	Nee	Geen	Jaar
Leudal	Baatbelasting	oud	Baatbelasting aardgas buitengebied I (Grathem)	Per onroerende zaak	59,45	Eigenaar	Nee	Nee	Ja	Jaar
Leudal	Baatbelasting	oud	Baatbelasting waterleiding Sterrebosweg (Neer)	Per onroerende zaak	80,77	Eigenaar	Nee	Nee	Geen	Jaar
Leudal	Baatbelasting	oud	Baatbelasting waterleiding Molenstraat (Neer)	Per onroerende zaak	68,07	Eigenaar	Nee	Nee	Geen	Jaar
Leudal	Baatbelasting	oud	Baatbelasting Dorpstraat-Stationstraat (Heythuysen)	453,78 vd heffingsgrondslag	0,57	Eigenaar	Nee	Nee	Ja	Jaar
Leudal	Baatbelasting	oud	Baatbelasting Dorpstraat-Stationstraat (Heythuysen)	Per m1	7,90	Eigenaar	Nee	Nee	Ja	Jaar
Leudal	BIZ-bijdrage	art 7 lid 1	Leudal Bedrijventerein Haelen; tarief van de WOZ-waarde	Percentage WOZ-waarde per jaar	0,03	Gebruiker	Nee	Nee	Geen	2012-2015
Leudal	BIZ-bijdrage	art 7 lid 2	Leudal Bedrijventerein Haelen; Indien de heffingsmaatstaf hoger is dan € 1.764.700 dan vast bedrag	Vast bedrag per jaar per onr. zaak	600,00	Gebruiker	Nee	Nee	Geen	2012-2015
Leudal	Diftar	Hfdst 1 lid 4	5. Aantal ledigingen > 14 restafval 240 ltr container	Per lediging	7,90	Gebruiker	Nee	Ja	Geen	Jaar
Leudal	Diftar	Hfdst 1 lid 4	4. Aantal ledigingen > 14 restafval 140 ltr container	Per lediging	4,62	Gebruiker	Nee	Ja	Geen	Jaar
Leudal	Diftar	Hfdst 1 lid 4	3. Aantal ledigingen > 14 restafval 80 ltr container	Per lediging	2,63	Gebruiker	Nee	Ja	Geen	Jaar
Leudal	Diftar	Hfdst 1 lid 4	2. Aantal ledigingen > 14 restafval 60 ltr container	Per lediging	1,99	Gebruiker	Nee	Ja	Geen	Jaar
Leudal	Hondenbelasting	art 5 li 1 a	1e hond	Per hond per jaar	48,00	Houder	Ja	Nee	Artikel 3	Jaar
Leudal	Hondenbelasting	art 5 lid 1 b	2e en elke volgende hond	Per hond per jaar	72,00	Houder	Nee	Nee	Artikel 3	Jaar
Leudal	Hondenbelasting	art 5 lid 2	Kennel	Per kennel per jaar	300,00	Houder	Nee	Nee	Artikel 3	Jaar
Leudal	Onroerende-zaakbelastingen	art 5 lid 1 b i	OZB-E woning	% vd WOZ-waarde	0,11	Eigenaar	Nee	Nee	Artikel 4	Jaar
Leudal	Onroerende-zaakbelastingen	art 5 lid 1 b ii	OZB-E niet-woning	% vd WOZ-waarde	0,12	Eigenaar	Nee	Nee	Artikel 4	Jaar
Leudal	Onroerende-zaakbelastingen	art 5 lid 1 a	OZB-G niet-woning	% vd WOZ-waarde	0,12	Gebruiker	Nee	Nee	Artikel 4	Jaar
Leudal	Rioolheffing	art 6 lid 2	Rioolrecht Verbiljfsrecreatie	Vast bedrag per jaar	151,89	Eigenaar	Nee	Nee	Geen	Jaar
Leudal	Rioolheffing	art 6 lid 1	Rioolheffing Eigenaar	Vast bedrag per jaar	253,15	Eigenaar	Nee	Nee	Geen	Jaar
Leudal	Toeristenbelasting	art 6	10. Toeristische plaatsen camping	Per persoon per overnachting	1,20	Exploitant	Nee	Nee	Artikel 3	Jaar
Leudal	Toeristenbelasting	art 6	9. Hotel/Pension/Motel/B&B/Groepsaccommodatie	Per persoon per overnachting	1,20	Exploitant	Nee	Nee	Artikel 3	Jaar
Maasgouw	Afvalstoffenheffing	Hfdst. 1 1.1	Basisbedrag per perceel	Vast bedrag per jaar	110,04	Gebruiker	Ja	Nee	Geen	Jaar
Maasgouw	Afvalstoffenheffing	Hfdst. 1 1.2	Basisbedrag per perceel voor verzamelcontainers	Vast bedrag per jaar	108,36	Gebruiker	Ja	Nee	Geen	Jaar
Maasgouw	Afvalstoffenheffing	Hfdst. 1 1.3	7. Toeslag 240 ltr container restafval	Vast bedrag per jaar	50,16	Gebruiker	Ja	Nee	Geen	Jaar
Maasgouw	Afvalstoffenheffing	Hfdst. 1 1.3	3. Toeslag 140 ltr container gftafval	Vast bedrag per jaar	13,32	Gebruiker	Ja	Nee	Geen	Jaar
Maasgouw	Afvalstoffenheffing	Hfdst. 1 1.3	6. Toeslag 140 ltr container restafval	Vast bedrag per jaar	25,08	Gebruiker	Ja	Nee	Geen	Jaar
Maasgouw	Afvalstoffenheffing	Hfdst. 1 1.3	2. Toeslag 80 ltr container gftafval	Vast bedrag per jaar	5,28	Gebruiker	Ja	Nee	Geen	Jaar
Maasgouw	Afvalstoffenheffing	Hfdst. 1 1.3	5. Toeslag 80 ltr container restafval	Vast bedrag per jaar	10,08	Gebruiker	Ja	Nee	Geen	Jaar
Maasgouw	Afvalstoffenheffing	Hfdst. 1 1.3	1. Toeslag 60 ltr container gftafval	Vast bedrag per jaar	2,64	Gebruiker	Ja	Nee	Geen	Jaar
Maasgouw	Afvalstoffenheffing	Hfdst. 1 1.3	4. Toeslag 60 ltr container restafval	Vast bedrag per jaar	5,04	Gebruiker	Ja	Nee	Geen	Jaar
Maasgouw	Afvalstoffenheffing	Hfdst. 1 1.5	8. Toeslag 240 ltr extra container restafval	Vast bedrag per jaar	60,12	Gebruiker	Ja	Nee	Geen	Jaar
Maasgouw	Afvalstoffenheffing	Hfdst. 1 1.5	9. Toeslag omwisselen minicontainer	Per omwisseling	35,00	Gebruiker	Nee	Nee	N.v.t.	N.v.t.
Maasgouw	Diftar	hfdst 1 1.4	5. Aantal ledigingen > 14 restafval 240 ltr container	Per lediging	4,32	Gebruiker	Nee	Ja	Geen	Jaar
Maasgouw	Diftar	hfdst 1 1.4	4. Aantal ledigingen > 14 restafval 140 ltr container	Per lediging	3,12	Gebruiker	Nee	Ja	Geen	Jaar
Maasgouw	Diftar	hfdst 1 1.4	3. Aantal ledigingen > 14 restafval 80 ltr container	Per lediging	2,28	Gebruiker	Nee	Ja	Geen	Jaar
Maasgouw	Diftar	hfdst 1 1.4	2. Aantal ledigingen > 14 restafval 60 ltr container	Per lediging	2,04	Gebruiker	Nee	Ja	Geen	Jaar
Maasgouw	Diftar	hfdst 1 1.4	1. Aantal ledigingen > 14 restafval 40 ltr container	Per lediging	1,80	Gebruiker	Nee	Ja	Geen	Jaar
Maasgouw	Forensenbelasting	Art. 4 lid 1	Vast tarief per woning	Vast bedrag per jaar	138,00	Gebruiker	Nee	Nee	Artikel 3	Jaar
Maasgouw	Forensenbelasting	Art. 4 lid 2	Indien de Woz-waarde meer dan € 50.000 bedraagt wordt de belasting verhoogd met € 250,00	Vast bedrag per Jaar extra	250,00	Gebruiker	Nee	Nee	Artikel 3	Jaar
Maasgouw	Hondenbelasting	art 5 lid 1 a	1e hond	Per hond per jaar	46,08	Houder	Ja	Nee	Artikel 3	Jaar
Maasgouw	Hondenbelasting	art 5 lid 1 b	2e hond	Per hond per jaar	69,48	Houder	Nee	Nee	Artikel 3	Jaar
Maasgouw	Hondenbelasting	art 5 lid 1 c	3e en elke volgende hond	Per hond per jaar	92,40	Houder	Nee	Nee	Artikel 3	Jaar
Maasgouw	Hondenbelasting	art 5 lid 2	Kennel	Per kennel per jaar	230,64	Houder	Nee	Nee	Artikel 3	Jaar
Maasgouw	Onroerende-zaakbelastingen	art 5 b 1	OZB-E woning	% vd WOZ-waarde	0,11	Eigenaar	Nee	Nee	Artikel 4	Jaar
Maasgouw	Onroerende-zaakbelastingen	art 5 b 2	OZB-E niet-woning	% vd WOZ-waarde	0,20	Eigenaar	Nee	Nee	Artikel 4	Jaar
Maasgouw	Onroerende-zaakbelastingen	art 5 a	OZB-G niet-woning	% vd WOZ-waarde	0,16	Gebruiker	Nee	Nee	Artikel 4	Jaar
Maasgouw	Rioolheffing	art 6 lid 2	1. Woning en niet-woning (t/m 400m3 vast bedrag)	Per maatstaf	106,20	Gebruiker	Ja	Nee	Geen	Jaar
Maasgouw	Rioolheffing	art 6 lid 2	2. boven de 400 t/m 4800m3 per 400m3 of deel daar van	Per maatstaf	161,40	Gebruiker	Nee	Nee	Geen	Jaar
Maasgouw	Rioolheffing	art 6 lid 2	3. boven de 4800 t/m 10.000m3 per 400 m3 of deel daar van	Per maatstaf	141,00	Gebruiker	Nee	Nee	Geen	Jaar
Maasgouw	Rioolheffing	art 6 lid 2	4. boven de 10000 t/m 20.000m3 per 400 m3 of deel daar van	Per maatstaf	121,20	Gebruiker	Nee	Nee	Geen	Jaar
Maasgouw	Rioolheffing	art 6 lid 2	5. boven de 20.000m3 per 400m3 of deel daar van	Per maatstaf	100,80	Gebruiker	Nee	Nee	Geen	Jaar
Maasgouw	Rioolheffing	art 6 lid 1	Rioolheffing Eigenaar	Vast bedrag per jaar	95,64	Eigenaar	Nee	Nee	Geen	Jaar
Maasgouw	Toeristenbelasting	art 7	4. Toeristische plaatsen camping	Per persoon per overnachting	1,00	Exploitant	Nee	Nee	Artikel 3	Jaar
Maasgouw	Toeristenbelasting	art 7	5. Hotel/Pension/Motel/B&B/Groepsaccommodatie	Per persoon per overnachting	1,00	Exploitant	Nee	Nee	Artikel 3	Jaar

Intern Controleplan 2015										
Gemeente	Belasting/Regeling	Artikel	Systematiek	Eenheid	Tarief 2015	Belastingplichtige	KWS	Med. Ind.	Vrijstellingen	Periode
Maasgouw	Watertoeristenbelasting	art 7	5. Losse ligplaatsen	Per persoon per overnachting	1,00	Exploitant	Nee	Nee	Artikel 4	Jaar
Maastricht	Afvalstoffenheffing	hfdst. 1.1 1.1.1	Basisbedrag per perceel	Vast bedrag per jaar	253,24	Gebruiker	Ja	Nee	Geen	Jaar
Maastricht	Afvalstoffenheffing	hfdst. 1.1 1.1.2	Basisbedrag per perceel verzamelcontainer	Vast bedrag per jaar	307,24	Gebruiker	Ja	Nee	Geen	Jaar
Maastricht	Diftar	hfdst 1.1 1.1.3	Gemeentelijke restafvalzak 50 ltr geldt voor AFV en REIN	Per zak	0,80	Gebruiker	Ja	Nee	Geen	Jaar
Maastricht	Diftar	hfdst 1.1 1.1.3	Gemeentelijke restafvalzak 25 ltr geldt voor AFV en REIN	Per zak	0,48	Gebruiker	Ja	Nee	Geen	Jaar
Maastricht	Diftar	hfdts 1.1 1.1.4	Sorteren ondergrondse container restafval geldt voor AFV en REIN	Per tik	0,80	Gebruiker	Ja	Nee	Geen	Jaar
Maastricht	Hondenbelasting	art 5 lid 1 a	1e hond	Per hond per jaar	81,55	Houder	Ja	Nee	Artikel 3	Jaar
Maastricht	Hondenbelasting	art 5 lid 1 b	2e hond	Per hond per jaar	117,54	Houder	Nee	Nee	Artikel 3	Jaar
Maastricht	Hondenbelasting	art 5 lid 1 c	3e en elke volgende hond	Per hond per jaar	142,06	Houder	Nee	Nee	Artikel 3	Jaar
Maastricht	Hondenbelasting	art 5 lid 2	Kennel	Per kennel per jaar	326,95	Houder	Nee	Nee	Artikel 3	Jaar
Maastricht	Onroerende-zaakbelastingen	art 5 b ad 1	OZB-E woning	% vd WOZ-waarde	0,14	Eigenaar	Nee	Nee	Artikel 4	Jaar
Maastricht	Onroerende-zaakbelastingen	art 5 b ad 2	OZB-E niet-woning	% vd WOZ-waarde	0,25	Eigenaar	Nee	Nee	Artikel 4	Jaar
Maastricht	Onroerende-zaakbelastingen	art 5 a	OZB-G niet-woning	% vd WOZ-waarde	0,20	Gebruiker	Nee	Nee	Artikel 4	Jaar
Maastricht	Precariobelasting	1.a	bij het gebruik van locaties voetgangersgebied in de binnenstad incl. Wyck, Vrijthof, Markt, Plein 1992, Maasboulevard en OLV-plein	Per m2 per maand	1,91	Gebruiker	Nee	Nee	Artikel 4	Maand
Maastricht	Precariobelasting	1.b	bij het gebruik van locaties binnen singels en spoorlijn m.u.v. in lid a genoemde locaties.	Per m2 per maand	1,42	Gebruiker	Nee	Nee	Artikel 4	Maand
Maastricht	Precariobelasting	1.c	overige locaties	Per m2 per maand	0,98	Gebruiker	Nee	Nee	Artikel 4	Maand
Maastricht	Precariobelasting	1.c.a	bij het gebruik van locaties binnenstad incl. voetgangersgebied, incl. Wyck Vrijthof, Markt, Plein 1992, Maastricht	Onbekend	59,33	Gebruiker	Nee	Nee	Artikel 4	Maand
Maastricht	Precariobelasting	1.c.b	Bij het gebruik van locaties binnen singels en spoorlijn m.u.v. in lid a genoemde locaties	Onbekend	47,63	Gebruiker	Nee	Nee	Artikel 4	Maand
Maastricht	Precariobelasting	1.c.c	overige locaties	Onbekend	35,72	Gebruiker	Nee	Nee	Artikel 4	Maand
Maastricht	Precariobelasting	2	voor stutten, schoren of palen ten behoeve van een bouw., onderhouds. of sloopwerk, niet vallende onder	Per stuk per maand	0,99	Gebruiker	Nee	Nee	Artikel 4	Maand
Maastricht	Precariobelasting	2	doch tenminste	Onbekend	35,72	Gebruiker	Nee	Nee	Artikel 4	Maand
Maastricht	Precariobelasting	3	voor buizen, kokers, riolen, kabels en leidingen per m1	Per m1 per maand	0,31	Gebruiker	Nee	Nee	Artikel 4	Maand
Maastricht	Precariobelasting	3	doch tenminste	Onbekend	25,00	Gebruiker	Nee	Nee	Artikel 4	Maand
Maastricht	Precariobelasting	4	voor een tank ten behoeve van centrale verwarming van een gebouw	Per maand	2,01	Gebruiker	Nee	Nee	Artikel 4	Maand
Maastricht	Precariobelasting	5.1.a	gedurende een periode van ten hoogste zes Maanden	Per m2 per maand	1,73	Gebruiker	Nee	Nee	Artikel 4	Maand
Maastricht	Precariobelasting	5.1.a	gedurende een periode van ten hoogste zes Maanden	Per m2 per jaar	20,76	Gebruiker	Nee	Nee	Artikel 4	Maand
Maastricht	Precariobelasting		doch tenminste	Onbekend	81,57	Gebruiker	Nee	Nee	Artikel 4	Maand
Maastricht	Precariobelasting	5.1.b	gedurende een periode van Langer dan zes Maanden, doch voor ten hoogste twaalf Maanden	Per m2 per maand	2,93	Gebruiker	Nee	Nee	Artikel 4	Maand
Maastricht	Precariobelasting	5.1.b	gedurende een periode van Langer dan zes Maanden, doch voor ten hoogste twaalf Maanden	Per m2 per jaar	34,68	Gebruiker	Nee	Nee	Artikel 4	Maand
Maastricht	Precariobelasting	5.1.b	doch tenminste	Onbekend	143,61	Gebruiker	Nee	Nee	Artikel 4	Maand
Maastricht	Precariobelasting	5.1.c	gedurende een periode van ten hoogste 6 maanden	Per 0,5 m2 per maand	0,86	Gebruiker	Nee	Nee	Artikel 4	Maand
Maastricht	Precariobelasting	5.1.c	doch ten minste	onbekend	40,78	Gebruiker	Nee	Nee	Artikel 4	Maand
Maastricht	Precariobelasting	5.1.d	gedurende een periode van Langer dan zes Maanden, doch voor ten hoogste twaalf Maanden	Per 0,5 m2 per maand	1,46	Gebruiker	Nee	Nee	Artikel 4	Maand
Maastricht	Precariobelasting	5.1.d	doch ten minste	Onbekend	71,81	Gebruiker	Nee	Nee	Artikel 4	Maand
Maastricht	Precariobelasting	5.2.a	gedurende een periode van ten hoogste zes Maanden	Per m2 per maand	2,48	Gebruiker	Nee	Nee	Artikel 4	Maand
Maastricht	Precariobelasting	5.2.a	gedurende een periode van ten hoogste zes Maanden	Per m2 per jaar	29,28	Gebruiker	Nee	Nee	Artikel 4	Maand
Maastricht	Precariobelasting	5.2.a	doch tenminste	Onbekend	118,64	Gebruiker	Nee	Nee	Artikel 4	Maand
Maastricht	Precariobelasting	5.2.b	gedurende een periode van Langer dan zes Maanden, doch voor ten hoogste twaalf Maanden	Per m2 per maand	4,33	Gebruiker	Nee	Nee	Artikel 4	Maand
Maastricht	Precariobelasting	5.2.b	gedurende een periode van Langer dan zes Maanden, doch voor ten hoogste twaalf Maanden	Per m2 per jaar	51,24	Gebruiker	Nee	Nee	Artikel 4	Maand
Maastricht	Precariobelasting	5.2.b	doch tenminste	Onbekend	207,90	Gebruiker	Nee	Nee	Artikel 4	Maand
Maastricht	Precariobelasting	5.2.c	gedurende een periode van ten hoogste 6 maanden	Per 0,5 m2 per maand	1,23	Gebruiker	Nee	Nee	Artikel 4	Maand
Maastricht	Precariobelasting	5.2.c	doch ten minste	onbekend	74,82	Gebruiker	Nee	Nee	Artikel 4	Maand
Maastricht	Precariobelasting	5.2.d	gedurende een periode van Langer dan zes Maanden, doch voor ten hoogste twaalf Maanden	Per 0,5 m2 per maand	2,17	Gebruiker	Nee	Nee	Artikel 4	Maand
Maastricht	Precariobelasting	5.2.d	doch ten minste	Onbekend	103,96	Gebruiker	Nee	Nee	Artikel 4	Maand
Maastricht	Precariobelasting	6.a	Voor de terrassen gelegen aan het Vrijthof, O.L. Vrouwe plein, het St. Amorsplein en de Maaspromenade tussen de St. Servaasbrug en de Wilhelminabrug , Kesselskade, Mosae Forum maaszijde, Platielstraat, Dominicanerplein, dominicanerkerkstraat, Markt Noord- tussen kop Boschstraat en Gubbelstraat, Markt Zuid- van Muntstraat tot Spilstraat, Markt Zuid/West -van Spilstraat tot Grote Graacht, Kersenmarkt, Maastricht	Per m2 per maand	11,83	Gebruiker	Nee	Nee	Artikel 4	Maand
Maastricht	Precariobelasting	6.a	Voor de terrassen gelegen aan het Vrijthof, O.L. Vrouwe plein, het St. Amorsplein en de Maaspromenade tussen de St. Servaasbrug en de Wilhelminabrug , Kesselskade, Mosae Forum maaszijde, Platielstraat, Dominicanerplein, dominicanerkerkstraat, Markt Noord- tussen kop Boschstraat en Gubbelstraat, Markt Zuid- van Muntstraat tot Spilstraat, Markt Zuid/West -van Spilstraat tot Grote Graacht, Kersenmarkt, Maastricht	Per m2 per jaar	141,96	Gebruiker	Nee	Nee	Artikel 4	Maand
Maastricht	Precariobelasting	6.a	Voor de overige terrassen gelegen binnen het gebied dat westelijk wordt begrenst door de singels, oostelijk door de spoorlijn en Heugemerweg, noordelijk door het Noorderbrug tracé en zuidelijk door het Kennedybrugtracé (klasse 2)	Per m2 per maand	7,21	Gebruiker	Nee	Nee	Artikel 4	Maand
Maastricht	Precariobelasting	6.a	Voor de overige terrassen gelegen binnen het gebied dat westelijk wordt begrenst door de singels, oostelijk door de spoorlijn en Heugemerweg, noordelijk door het Noorderbrug tracé en zuidelijk door het Kennedybrugtracé (klasse 2)	Per m2 per jaar	86,52	Gebruiker	Nee	Nee	Artikel 4	Maand
Maastricht	Precariobelasting	6.a	Voor de terrassen gelegen buiten bovenomschreven locaties en gebieden (klasse 3)	Per m2 per maand	3,15	Gebruiker	Nee	Nee	Artikel 4	Maand

Intern Controleplan		2015								
Gemeente	Belasting/Regeling	Artikel	Systematiek	Eenheid	Tarief 2015	Belastingplichtige	KWS	Med. Ind.	Vrijstellelingen	Periode
Maastricht	Precariobelasting	6.a	Voor de terrassen gelegen buiten bovenomschreven locaties en gebieden (klasse 3)	Per m2 per maand	37,80	Gebruiker	Nee	Nee	Artikel 4	Maand
Maastricht	Precariobelasting	6.b	Voor een of meer dagen bij bijzondere gelegenheden, doch ten hoogste voor 14 Dagen	Onbekend	82,10	Gebruiker	Nee	Nee	Artikel 4	Maand
Maastricht	Precariobelasting	7.1	bij gebruik van het Vrijthof	Per m2 per dag	0,77	Gebruiker	Nee	Nee	Artikel 4	Dag
Maastricht	Precariobelasting	7.2	bij gebruik van de Markt en OLV-plein	Per m2 per dag	0,60	Gebruiker	Nee	Nee	Artikel 4	Dag
Maastricht	Precariobelasting	7.3	bij gebruik van locaties binnen spoorlijn en singels	Per m2 per dag	0,47	Gebruiker	Nee	Nee	Artikel 4	Dag
Maastricht	Precariobelasting	7.4	bij gebruik van de Geusselt	Per m2 per dag	0,41	Gebruiker	Nee	Nee	Artikel 4	Dag
Maastricht	Precariobelasting	7.5	bij gebruik van locaties buiten spoorlijn en singels	Per m2 per dag	0,24	Gebruiker	Nee	Nee	Artikel 4	Dag
Maastricht	Precariobelasting	8	Bij gebruik van locaties binnen de spoorlijn en singels met uitzondering van de Parallelwegzonder stroomvoorziening (klasse 1)	Per m2 per dag	1,68	Gebruiker	Nee	Nee	Artikel 4	Dag
Maastricht	Precariobelasting	8	Bij gebruik van locaties binnen de spoorlijn en singels met uitzondering van de Parallelwegmet stroomvoorziening (klasse 1)	Per m2 per dag	1,89	Gebruiker	Nee	Nee	Artikel 4	Dag
Maastricht	Precariobelasting	8	Buitenvijken met uitzondering van Borgharen en Itteren zonder stroomvoorziening (klasse 2)	Per m2 per dag	1,10	Gebruiker	Nee	Nee	Artikel 4	Dag
Maastricht	Precariobelasting	8	Buitenvijken met uitzondering van Borgharen en Itteren met stroomvoorziening (klasse 2)	Per m2 per dag	1,23	Gebruiker	Nee	Nee	Artikel 4	Dag
Maastricht	Precariobelasting	8	Borgharen en Itteren zonder stroomvoorziening (klasse 3)	Per m2 per dag	0,55	Gebruiker	Nee	Nee	Artikel 4	Dag
Maastricht	Precariobelasting	8	Borgharen en Itteren met stroomvoorziening (klasse 3)	Per m2 per dag	0,62	Gebruiker	Nee	Nee	Artikel 4	Dag
Maastricht	Precariobelasting	9	Voor het innemen van een standplaats ten behoeve van de verkoop van kerstbomen, anders dan voor markthandel in de zin van de Marktverordening Maastricht 2009, van 1 tot en met maximaal 75 m ²	Per locatie per dag	34,77	Gebruiker	Nee	Nee	Artikel 4	Dag
Maastricht	Precariobelasting	9	Elke 10 m2 of deel daarvan meer ingenomen dan toegestane 75 m2.	Per locatie per dag	3,48	Gebruiker	Nee	Nee	Artikel 4	Dag
Maastricht	Precariobelasting	10.a	Voor een kleinschalig wijkcircus	Per speeldag	85,40	Gebruiker	Nee	Nee	Artikel 4	Speeldag
Maastricht	Precariobelasting	10.b	Voor een circus met een standplaats op het daarvoor aangewezen circusterrein (Geusselt)	Per speeldag	350,00	Gebruiker	Nee	Nee	Artikel 4	Speeldag
Maastricht	Precariobelasting	11	per 0,25 m ² van de frontoppervlakte	Per 0,25 m2 per maand	2,94	Gebruiker	Nee	Nee	Artikel 4	Maand
Maastricht	Precariobelasting	11	doch tenminste	Per jaar	72,78	Gebruiker	Nee	Nee	Artikel 4	Jaar
Maastricht	Precariobelasting	12.1.a	bord, doek en spandoek niet commerciële doeleinden e.d. tegen een gevel of vlak van enig bouwsel, indien deze voorwerpen meer dan 10 cm buiten het gevelvlak uitsteken	Per maand	0,72	Gebruiker	Nee	Nee	Artikel 4	Maand
Maastricht	Precariobelasting	12.1.a	bord, doek en spandoek niet commerciële doeleinden e.d. tegen een gevel of vlak van enig bouwsel, indien deze voorwerpen meer dan 10 cm buiten het gevelvlak uitsteken	Per jaar	26,34	Gebruiker	Nee	Nee	Artikel 4	Jaar
Maastricht	Precariobelasting	12.1.a	doch tenminste	Per jaar	26,34	Gebruiker	Nee	Nee	Artikel 4	Jaar
Maastricht	Precariobelasting	12.1.b	uithangbord of dergelijk uithangteken voor elk voor reclame gebezigd vlak	Per 0,5 m2 per maand	0,72	Gebruiker	Nee	Nee	Artikel 4	Maand
Maastricht	Precariobelasting	12.1.b	uithangbord of dergelijk uithangteken voor elk voor reclame gebezigd vlak	Per 0,5 m2 per jaar	8,64	Gebruiker	Nee	Nee	Artikel 4	Jaar
Maastricht	Precariobelasting	12.1.b	doch tenminste	Per jaar	25,32	Gebruiker	Nee	Nee	Artikel 4	Jaar
Maastricht	Precariobelasting	12.1.c	lichtbak of enig ander van kunstverlichting voorzien reclamevoorwerp als bedoeld onder a en b, voor elk vo	Per 0,5 m2 per maand	1,11	Gebruiker	Nee	Nee	Artikel 4	Maand
Maastricht	Precariobelasting	12.1.c	lichtbak of enig ander van kunstverlichting voorzien reclamevoorwerp als bedoeld onder a en b, voor elk vo	Per 0,5 m2 per jaar	13,32	Gebruiker	Nee	Nee	Artikel 4	Jaar
Maastricht	Precariobelasting	12.1.c	doch tenminste	Per jaar	18,45	Gebruiker	Nee	Nee	Artikel 4	Jaar
Maastricht	Precariobelasting	12.1.d	zonder kunstverlichting, uitgaande van de grootste letter	Per 0,5 m2 per maand	0,75	Gebruiker	Nee	Nee	Artikel 4	Maand
Maastricht	Precariobelasting	12.1.d	zonder kunstverlichting, uitgaande van de grootste letter	Per 0,5 m2 per jaar	9,00	Gebruiker	Nee	Nee	Artikel 4	Jaar
Maastricht	Precariobelasting	12.1.d	doch tenminste	Per jaar	17,10	Gebruiker	Nee	Nee	Artikel 4	Jaar
Maastricht	Precariobelasting	12.1.d	met kunstverlichting, uitgaande van de grootste letter	Per 0,5 m2 per maand	1,11	Gebruiker	Nee	Nee	Artikel 4	Maand
Maastricht	Precariobelasting	12.1.d	met kunstverlichting, uitgaande van de grootste letter	Per 0,5 m2 per maand	13,32	Gebruiker	Nee	Nee	Artikel 4	Jaar
Maastricht	Precariobelasting	12.1.d	doch tenminste	Per jaar	18,45	Gebruiker	Nee	Nee	Artikel 4	Jaar
Maastricht	Precariobelasting	12.1.e	neoncontourlijnen	Per m1 per maand	0,47	Gebruiker	Nee	Nee	Artikel 4	Maand
Maastricht	Precariobelasting	12.1.e	doch tenminste	Per jaar	17,57	Gebruiker	Nee	Nee	Artikel 4	Jaar
Maastricht	Precariobelasting	12.1.f	een lamp of lantaarn	Per stuk per maand	2,18	Gebruiker	Nee	Nee	Artikel 4	Maand
Maastricht	Precariobelasting	12.1.g.1	een vlag, wimpel of banier behoudens vlaggen/wimpels van winkeliersverenigingen (korter dan 30 dagen)	Per stuk per maand	2,18	Gebruiker	Nee	Nee	Artikel 4	Geen
Maastricht	Precariobelasting	12.1.g.2	een vlag wimpel of banier behoudens vlaggen/wimpels van winkeliersverenigingen (structureel)	Per stuk per maand	2,18	Gebruiker	Nee	Nee	Artikel 4	Geen
Maastricht	Precariobelasting	12.1.h	een spandoek over de weg voor commerciële doeleinden	Per stuk per dag	24,63	Gebruiker	Nee	Nee	Artikel 4	Dag
Maastricht	Precariobelasting	12.1.j	een zonnescherm of markies, voorzien van reclame, gemeten naar het overdekt oppervlak	Per m2 per maand	0,50	Gebruiker	Nee	Nee	Artikel 4	Maand
Maastricht	Precariobelasting	12.1.j	een zonnescherm of markies, voorzien van reclame, gemeten naar het overdekt oppervlak	Per m2 per jaar	6,00	Gebruiker	Nee	Nee	Artikel 4	Jaar
Maastricht	Precariobelasting	12.1.j	doch tenminste	Per jaar	55,37	Gebruiker	Nee	Nee	Artikel 4	Jaar
Maastricht	Precariobelasting	12.1.k.1	zonder kunstverlichting	Per 0,5 m2 per maand	3,70	Gebruiker	Nee	Nee	Artikel 4	Maand
Maastricht	Precariobelasting	12.1.k.1	met kunstverlichting	Per 0,5 m2 per maand	4,31	Gebruiker	Nee	Nee	Artikel 4	Maand
Maastricht	Precariobelasting	12.1.k.2	zonder kunstverlichting	Per 0,5 m2 per maand	3,70	Gebruiker	Nee	Nee	Artikel 4	Maand
Maastricht	Precariobelasting	12.1.l	een uitstalkast, vitrine e.d.: per 0,25 m2 van de oppervlakte van het grootste vlak	Per 0,25 m2 per maand	1,57	Gebruiker	Nee	Nee	Artikel 4	Maand
Maastricht	Precariobelasting	12.1.l	doch tenminste	Per jaar	44,66	Gebruiker	Nee	Nee	Artikel 4	Jaar
Maastricht	Precariobelasting	12.1.m	overspanning feestverlichting	Per stuk per jaar	103,14	Gebruiker	Nee	Nee	Artikel 4	Jaar
Maastricht	Precariobelasting	12.1.n	andere voorwerpen, waarvoor Geen van de in deze rubriek vermelde eenheden kan worden toegepast	Per stuk per maand	2,18	Gebruiker	Nee	Nee	Artikel 4	Maand
Maastricht	Precariobelasting	12.1.o	voor het gebruik van de openbare weg t.b.v het plaatsen van driehoeksborden rondom lichtmasten	Per bord per dag	1,79	Gebruiker	Nee	Nee	Artikel 4	Dag
Maastricht	Precariobelasting	12.1.p	voor alle andere objecten waar reclame op gevoerd wordt dan genoemd in a. tot en o. van dit artikel	Per dag	8,45	Gebruiker	Nee	Nee	Artikel 4	Dag

Intern Controleplan		2015								
Gemeente	Belasting/Regeling	Artikel	Systematiek	Eenheid	Tarief 2015	Belasting-plichtige	KWS	Med. Ind.	Vrijstel-lingen	Periode
Maastricht	Precariobelasting	12.2.a	bord, doek en spandoek niet commerciële doeleinden e.d. tegen een gevel of vlak van enig bouwsel, indien deze voorwerpen meer dan 10 cm buiten het gevelvlak uitsteken	Per 0,5 m2 per maand	0,99	Gebruiker	Nee	Nee	Artikel 4	Maand
Maastricht	Precariobelasting	12.2.a	bord, doek en spandoek niet commerciële doeleinden e.d. tegen een gevel of vlak van enig bouwsel, indien deze voorwerpen meer dan 10 cm buiten het gevelvlak uitsteken	Per 0,5 m2 per jaar	11,88	Gebruiker	Nee	Nee	Artikel 4	Maand
Maastricht	Precariobelasting	12.2.a	doch tenminste	Per Jaar	34,71	Gebruiker	Nee	Nee	Artikel 4	Jaar
Maastricht	Precariobelasting	12.2.b	uithangbord of dergelijk uithangteken, voor elk voor reclame gebezigd vlak	Per 0,5 m2 per maand	0,99	Gebruiker	Nee	Nee	Artikel 4	Maand
Maastricht	Precariobelasting	12.2.b	uithangbord of dergelijk uithangteken, voor elk voor reclame gebezigd vlak	Per 0,5 m2 per jaar	11,88	Gebruiker	Nee	Nee	Artikel 4	Maand
Maastricht	Precariobelasting	12.2.b	doch tenminste	Per Jaar	34,71	Gebruiker	Nee	Nee	Artikel 4	Jaar
Maastricht	Precariobelasting	12.2.c	lichtbak of enig ander van kunstverlichting voorzien reclamevoorwerp als bedoeld onder a en b, voor elk voor reclame gebezigd vlak	Per 0,5 m2 per maand	1,51	Gebruiker	Nee	Nee	Artikel 4	Maand
Maastricht	Precariobelasting	12.2.c	lichtbak of enig ander van kunstverlichting voorzien reclamevoorwerp als bedoeld onder a en b, voor elk voor reclame gebezigd vlak	Per 0,5 m2 per jaar	18,12	Gebruiker	Nee	Nee	Artikel 4	Jaar
Maastricht	Precariobelasting	12.2.c	doch tenminste	Per Jaar	26,87	Gebruiker	Nee	Nee	Artikel 4	Jaar
Maastricht	Precariobelasting	12.2.d	zonder kunstverlichting, uitgaande van de grootste letter	Per 0,5 m2 per maand	1,01	Gebruiker	Nee	Nee	Artikel 4	Maand
Maastricht	Precariobelasting	12.2.d	zonder kunstverlichting, uitgaande van de grootste letter	Per 0,5 m2 per jaar	12,12	Gebruiker	Nee	Nee	Artikel 4	Jaar
Maastricht	Precariobelasting	12.2.d	doch tenminste	Per Jaar	24,01	Gebruiker	Nee	Nee	Artikel 4	Jaar
Maastricht	Precariobelasting	12.2.d	met kunstverlichting, uitgaande van de grootste letter	Per 0,5 m2 per maand	1,51	Gebruiker	Nee	Nee	Artikel 4	Maand
Maastricht	Precariobelasting	12.2.d	met kunstverlichting, uitgaande van de grootste letter	Per 0,5 m2 per jaar	18,12	Gebruiker	Nee	Nee	Artikel 4	Jaar
Maastricht	Precariobelasting	12.2.d	doch tenminste	Per Jaar	26,87	Gebruiker	Nee	Nee	Artikel 4	Jaar
Maastricht	Precariobelasting	12.2.e	neoncontourlijnen	Per m1 per maand	0,63	Gebruiker	Nee	Nee	Artikel 4	Maand
Maastricht	Precariobelasting	12.2.e	neoncontourlijnen	Per m1 per jaar	7,56	Gebruiker	Nee	Nee	Artikel 4	Jaar
Maastricht	Precariobelasting	12.2.e	doch tenminste	Per Jaar	24,01	Gebruiker	Nee	Nee	Artikel 4	Jaar
Maastricht	Precariobelasting	12.2.f	een lamp of lantaarn	Per stuk per maand	2,93	Gebruiker	Nee	Nee	Artikel 4	Maand
Maastricht	Precariobelasting	12.2.g.1 en 2	een vlag, wimpel of banier behoudens vlaggen/wimpels van winkeliersverenigingen < 30 dagen	Per stuk per maand	2,93	Gebruiker	Nee	Nee	Artikel 4	Maand
Maastricht	Precariobelasting	12.2.h	een spandoek over de weg voor commerciële doeleinden	Per stuk per dag	18,47	Gebruiker	Nee	Nee	Artikel 4	Dag
Maastricht	Precariobelasting	12.2.j	een zonnescherm of markies,voorzien van reclame,gemeten naar het overdekt oppervlak	Per m2 per maand	0,70	Gebruiker	Nee	Nee	Artikel 4	Maand
Maastricht	Precariobelasting	12.2.j	een zonnescherm of markies,voorzien van reclame,gemeten naar het overdekt oppervlak	Per m2 per jaar	8,40	Gebruiker	Nee	Nee	Artikel 4	Jaar
Maastricht	Precariobelasting	12.2.j	doch tenminste	Per Jaar	76,48	Gebruiker	Nee	Nee	Artikel 4	Jaar
Maastricht	Precariobelasting	12.2.k.1 en 2	zonder kunstverlichting	Per 0,5 m2 per jaar	87,60	Gebruiker	Nee	Nee	Artikel 4	Jaar
Maastricht	Precariobelasting	12.2.l	een uitstalkast, vitriNee.d.: per 0,25 m2 van de oppervlakte van het grootste vlak	Per 0,25 m2 per maand	2,17	Gebruiker	Nee	Nee	Artikel 4	Maand
Maastricht	Precariobelasting	12.2.l	doch tenminste	Per Jaar	61,37	Gebruiker	Nee	Nee	Artikel 4	Jaar
Maastricht	Precariobelasting	12.2.m	overspanning feestverlichting	Per stuk per jaar	71,61	Gebruiker	Nee	Nee	Artikel 4	Jaar
Maastricht	Precariobelasting	12.2.n	andere voorwerpen, waarvoor Geen van de in deze rubriek vermelde eenheden kan worden toegepast	Per stuk per maand	4,26	Gebruiker	Nee	Nee	Artikel 4	Maand
Maastricht	Precariobelasting	12.2.n	andere voorwerpen, waarvoor Geen van de in deze rubriek vermelde eenheden kan worden toegepast	Per stuk per jaar	51,12	Gebruiker	Nee	Nee	Artikel 4	Jaar
Maastricht	Precariobelasting	12.2.o	voor het gebruik van de openbare weg ten behoeve van het plaatsen van driehoeksborden rondom lichtmasten	Per bord per dag	1,79	Gebruiker	Nee	Nee	Artikel 4	Dag
Maastricht	Precariobelasting	12.2.p	voor alle andere objecten waar reclame opgevoerd wordt dan genoemd in a. tot en o. van dit artikel	Per dag	11,72	Gebruiker	Nee	Nee	Artikel 4	Dag
Maastricht	Precariobelasting	12.3.a	bord, doek en spandoek niet commerciële doeleinden e.d. tegen een gevel of vlak van enig bouwsel, indien deze voorwerpen meer dan 10 cm buiten het gevelvlak uitsteken	Per 0,5 m2 per maand	1,43	Gebruiker	Nee	Nee	Artikel 4	Maand
Maastricht	Precariobelasting	12.3.a	doch tenminste	Per Jaar	50,63	Gebruiker	Nee	Nee	Artikel 4	Jaar
Maastricht	Precariobelasting	12.3.b	uithangbord of dergelijk uithangteken voor elk voor reclame gebezigd vlak	Per 0,5 m2 per maand	1,43	Gebruiker	Nee	Nee	Artikel 4	Maand
Maastricht	Precariobelasting	12.3.b	uithangbord of dergelijk uithangteken voor elk voor reclame gebezigd vlak	Per 0,5 m2 per jaar	17,16	Gebruiker	Nee	Nee	Artikel 4	Jaar
Maastricht	Precariobelasting	12.3.b	doch tenminste	Per Jaar	50,63	Gebruiker	Nee	Nee	Artikel 4	Jaar
Maastricht	Precariobelasting	12.3.c	lichtbak of enig ander van kunstverlichting voorzien reclamevoorwerp als bedoeld onder a en b, voor elk voor reclame gebezigd vlak	Per 0,5 m2 per maand	2,22	Gebruiker	Nee	Nee	Artikel 4	Maand
Maastricht	Precariobelasting	12.3.c	lichtbak of enig ander van kunstverlichting voorzien reclamevoorwerp als bedoeld onder a en b, voor elk voor reclame gebezigd vlak	Per 0,5 m2 per jaar	26,64	Gebruiker	Nee	Nee	Artikel 4	Jaar
Maastricht	Precariobelasting	12.3.c	doch tenminste	Per Jaar	36,87	Gebruiker	Nee	Nee	Artikel 4	Jaar
Maastricht	Precariobelasting	12.3.d	zonder kunstverlichting, uitgaande van de grootste letter	Per 0,5 m2 per maand	1,51	Gebruiker	Nee	Nee	Artikel 4	Maand
Maastricht	Precariobelasting	12.3.d	zonder kunstverlichting, uitgaande van de grootste letter	Per 0,5 m2 per jaar	18,12	Gebruiker	Nee	Nee	Artikel 4	Jaar
Maastricht	Precariobelasting	12.3.d	met kunstverlichting, uitgaande van de grootste letter	Per 0,5 m2 per maand	2,22	Gebruiker	Nee	Nee	Artikel 4	Maand
Maastricht	Precariobelasting	12.3.d	met kunstverlichting, uitgaande van de grootste letter	Per 0,5 m2 per jaar	26,64	Gebruiker	Nee	Nee	Artikel 4	Jaar
Maastricht	Precariobelasting	12.3.d	doch tenminste	Per Jaar	36,87	Gebruiker	Nee	Nee	Artikel 4	Jaar
Maastricht	Precariobelasting	12.3.e	neoncontourlijnen	Per m1 per maand	0,92	Gebruiker	Nee	Nee	Artikel 4	Maand
Maastricht	Precariobelasting	12.3.e	neoncontourlijnen	Per m1 per jaar	11,04	Gebruiker	Nee	Nee	Artikel 4	Jaar
Maastricht	Precariobelasting	12.3.e	doch tenminste	Per Jaar	35,14	Gebruiker	Nee	Nee	Artikel 4	Jaar
Maastricht	Precariobelasting	12.3.f	een lamp of lantaarn	Per stuk per maand	4,33	Gebruiker	Nee	Nee	Artikel 4	Maand
Maastricht	Precariobelasting	12.3.g.1 en 2	een vlag, wimpel of banier behoudens vlaggen/wimpels van winkeliersverenigingen	Per stuk per maand	4,33	Gebruiker	Nee	Nee	Artikel 4	Maand
Maastricht	Precariobelasting	12.3.h	een spandoek over de weg voor commerciële doeleinden	Per stuk per dag	24,56	Gebruiker	Nee	Nee	Artikel 4	Dag
Maastricht	Precariobelasting	12.3.j	een zonnescherm of markies, voorzien van reclame, gemeten naar het overdekt oppervlak	Per m2 per maand	1,01	Gebruiker	Nee	Nee	Artikel 4	Maand

Intern Controleplan 2015										
Gemeente	Belasting/Regeling	Artikel	Systematiek	Eenheid	Tarief 2015	Belasting-plichtige	KWS	Med. Ind.	Vrijstel-lingen	Periode
Maastricht	Precariobelasting	12.3.j	een zonnescherf van markies, voorzien van reclame, gemeten naar het overdekt oppervlak	Per m2 per maand	12,12	Gebruiker	Nee	Nee	Artikel 4	Jaar
Maastricht	Precariobelasting	12.3.j	doch tenminste	Per jaar	110,73	Gebruiker	Nee	Nee	Artikel 4	Jaar
Maastricht	Precariobelasting	12.3.k.1 en 2	zonder kunstverlichting	Per 0,5 m2 per maand	7,42	Gebruiker	Nee	Nee	Artikel 4	Maand
Maastricht	Precariobelasting	12.3.k.1 en 2	met kunstverlichting	Per 0,5 m2 per maand	7,42	Gebruiker	Nee	Nee	Artikel 4	Maand
Maastricht	Precariobelasting	12.3.l	een uitstalkast, vitrine e.d.: per 0,25 m2 van de oppervlakte van het grootste vlak	Per 0,25 m2 per maand	3,13	Gebruiker	Nee	Nee	Artikel 4	Maand
Maastricht	Precariobelasting	12.3.l	een uitstalkast, vitrine e.d.: per 0,25 m2 van de oppervlakte van het grootste vlak	Per 0,25 m2 per jaar	37,56	Gebruiker	Nee	Nee	Artikel 4	Jaar
Maastricht	Precariobelasting	12.3.l	doch tenminste	Per jaar	89,31	Gebruiker	Nee	Nee	Artikel 4	Jaar
Maastricht	Precariobelasting	12.3.m	overspanning feestverlichting	Per stuk per jaar	103,14	Gebruiker	Nee	Nee	Artikel 4	Jaar
Maastricht	Precariobelasting	12.3.n	voor alle andere objecten waar reclame op gevoerd wordt dan genoemd in a. tot en o. van dit artikel	Per stuk per maand	4,33	Gebruiker	Nee	Nee	Artikel 4	Maand
Maastricht	Precariobelasting	12.3.o	voor het gebruik van de openbare weg ten behoeve van het plaatsen van driehoeksborden rondom lichtmasten	Per bord per dag	1,79	Gebruiker	Nee	Nee	Artikel 4	Dag
Maastricht	Precariobelasting	12.3.p	voor alle andere objecten waar reclame op gevoerd wordt dan genoemd in a. tot en o. van dit artikel	Per dag	16,88	Gebruiker	Nee	Nee	Artikel 4	Dag
Maastricht	Precariobelasting	13.a	een kelderingang	Per maand	5,99	Gebruiker	Nee	Nee	Artikel 4	Maand
Maastricht	Precariobelasting	13.b	een kelderluis of lichtrooster in het trottoir	Per maand	2,17	Gebruiker	Nee	Nee	Artikel 4	Maand
Maastricht	Precariobelasting	13.c	een staketsel of balustrade, gemeten Langs de gevel	Per m1 per maand	0,79	Gebruiker	Nee	Nee	Artikel 4	Maand
Maastricht	Precariobelasting	13.c	een staketsel of balustrade, gemeten Langs de gevel	Per m1 per jaar	0,79	Gebruiker	Nee	Nee	Artikel 4	Jaar
Maastricht	Precariobelasting	13.c	doch tenminste	Per jaar	43,32	Gebruiker	Nee	Nee	Artikel 4	Jaar
Maastricht	Precariobelasting	13.d	stoep treden	Per trede per maand	0,81	Gebruiker	Nee	Nee	Artikel 4	Maand
Maastricht	Precariobelasting	13.d	stoep treden	Per trede per jaar	9,72	Gebruiker	Nee	Nee	Artikel 4	Jaar
Maastricht	Precariobelasting	13.d	doch tenminste	Per jaar	25,75	Gebruiker	Nee	Nee	Artikel 4	Jaar
Maastricht	Precariobelasting	14.1	Voor het gebruik van de openbare weg, waar vrij parkeren is toegestaan en uitsluitend ten behoeve van het plaatsen van een puin/ afval container	Per jaar	264,00	Gebruiker	Nee	Nee	Artikel 4	Jaar
Maastricht	Precariobelasting		Dus niet zijnde een weggedeelte waarop parkeren is toegestaan tegen betaling van parkeergeld en/of vergunninghoudersparkeren en niet gelegen in het voetgangersgebied	Per jaar	264,00	Gebruiker	Nee	Nee	Artikel 4	Jaar
Maastricht	Precariobelasting	14.a	bij het gebruik van locaties Centrum binnenstad en voetgangersgebied incl. Wyck Vrijthof, Markt, Maasboulevard en OLV-plein	Per dag	12,78	Gebruiker	Nee	Nee	Artikel 4	Dag
Maastricht	Precariobelasting	14.b	Voor het gebied bij gebruik van locaties binnen de singels en de spoorlijnen, m.u.v. de bij a) genoemde locaties	Per dag	9,57	Gebruiker	Nee	Nee	Artikel 4	Dag
Maastricht	Precariobelasting	14.c	Overige locaties	Per dag	6,38	Gebruiker	Nee	Nee	Artikel 4	Dag
Maastricht	Precariobelasting	15.a	A-zone, (betaald- en vergunninghoudersparkeren) cf. Verordening Parkeerregulering en Parkeerbelastingen 2012 en zoals nadien gewijzigd, te weten het gebied omsloten door: JF Kennedybrug – Prins Bisschopsingel	Onbekend	15,00	Gebruiker	Nee	Nee	Artikel 4	Dag
Maastricht	Precariobelasting	15.b	Overige locaties= B zone (betaald- en vergunninghoudersparkeren) cf. Verordening Parkeerregulering en Parkeerbelastingen 2012 en zoals nadien gewijzigd	Onbekend	7,50	Gebruiker	Nee	Nee	Artikel 4	Dag
Maastricht	Precariobelasting	15.c	Op vrije parkeerplaatsen (niet zijnde Verordening Parkeerregulering en Parkeerbelastingen 2012)	Onbekend	5,89	Gebruiker	Nee	Nee	Artikel 4	Dag
Maastricht	Precariobelasting	16	Voor het parkeren van een voertuig met het kennelijke doel het te verkopen aan te bieden of te verhandelen (art. 5.1.2.a APVP)	Per 3 dagen	49,55	Gebruiker	Nee	Nee	Artikel 4	3 dagen
Maastricht	Reclamebelasting	2.15 b	2. indien de oppervlakte van het reclameobject meer is dan 0,1 m2 maar minder dan 20 m2	Vast bedrag per jaar	588,20	Gebruiker	Nee	Nee	Artikel 10	Jaar
Maastricht	Reclamebelasting	2.15 c	3. indien de oppervlakte van het reclameobject meer is dan 20 m2, of meer is	Vast bedrag per jaar	1.176,36	Gebruiker	Nee	Nee	Artikel 10	Jaar
Maastricht	Reinigingsrechten	hfdst 2 2.1	Basisbedrag per perceel	Vast bedrag per jaar	253,24	Gebruiker	Nee	Nee	Artikel 12	Jaar
Maastricht	Rioolheffing	hfdst 2	1. voor de eerste 250 m3 afgevoerd water	Per maatstaf	45,44	Gebruiker	Ja, behalve bij nie	Nee	Artikel 5	Jaar
Maastricht	Rioolheffing	hfdst 2 b	2. boven 250 m3 t/m 50.000 m3 per 250 m3 water	Per maatstaf	360,62	Gebruiker	Ja, behalve bij nie	Nee	Artikel 5	Jaar
Maastricht	Rioolheffing	hfdst 2 c	3. boven 50.000 m3 t/m 500.000 m3 per 250 m3 water	Per maatstaf	239,55	Gebruiker	Ja, behalve bij nie	Nee	Artikel 5	Jaar
Maastricht	Rioolheffing	hfdst 2 d	4. boven 500.000 m3 per 250 m3 water	Per maatstaf	119,60	Gebruiker	Ja, behalve bij nie	Nee	Artikel 5	Jaar
Maastricht	Rioolheffing	hfdst 2	Rioolheffing Eigenaar	Vast bedrag per jaar	130,67	Eigenaar	Ja, behalve bij nie	Nee	Artikel 5	Jaar
Maastricht	Toeristenbelasting	art 5 lid 1 a	Toeristische plaatsen camping	Per persoon per overnachting	1,27	Exploitant	Nee	Nee	Artikel 6	Kwartaal
Maastricht	Toeristenbelasting	art 5 lid 1 b	Logiesverstrekkend bedr/ hotel Geen ster	Per persoon per overnachting	1,87	Exploitant	Nee	Nee	Artikel 6	Kwartaal
Maastricht	Toeristenbelasting	art 5 lid 1 c	Hotel met 1 ster	Per persoon per overnachting	2,52	Exploitant	Nee	Nee	Artikel 6	Kwartaal
Maastricht	Toeristenbelasting	art 5 lid 1 d	Hotel met 2 sterren	Per persoon per overnachting	3,15	Exploitant	Nee	Nee	Artikel 6	Kwartaal
Maastricht	Toeristenbelasting	art 5 lid 1 e	Hotel met 3 sterren	Per persoon per overnachting	3,80	Exploitant	Nee	Nee	Artikel 6	Kwartaal
Maastricht	Toeristenbelasting	art 5 lid 1 f	Hotel met 4 sterren	Per persoon per overnachting	4,53	Exploitant	Nee	Nee	Artikel 6	Kwartaal
Maastricht	Toeristenbelasting	art 5 lid 1 g	Hotel met 5 sterren	Per persoon per overnachting	5,18	Exploitant	Nee	Nee	Artikel 6	Kwartaal
Maastricht	Precariobelasting		Voor het parkeren van een voertuig met het kennelijke doel het te verkopen aan te bieden of te verhandelen (art. 5.1.2.a APVP)	Per voertuig per 3 dagen	48,82	Gebruiker	Nee	Nee	Artikel 4	Dag
Meerssen	Onroerende-zaakbelastingen	5 b 1	OZB-E woning	% vd WOZ-waarde	0,14	Eigenaar	Nee	Nee	Artikel 4	Jaar
Meerssen	Onroerende-zaakbelastingen	5 b 2	OZB-E niet-woning	% vd WOZ-waarde	0,18	Eigenaar	Nee	Nee	Artikel 4	Jaar
Meerssen	Onroerende-zaakbelastingen	art 5 a	OZB-G niet-woning	% vd WOZ-waarde	0,14	Gebruiker	Ja	Nee	Artikel 4	Jaar
Meerssen	Afvalstoffenheffing	Hfdst. 1.1 1	Basisbedrag per perceel éénpersoonshuishouden	Vast bedrag per jaar	149,00	Gebruiker	Ja	Nee	Geen	Jaar
Meerssen	Afvalstoffenheffing	Hfdst. 1.1 2	Basisbedrag per perceel meerpersoonshuishouden	Vast bedrag per jaar	162,00	Gebruiker	Ja	Nee	Geen	Jaar
Meerssen	Afvalstoffenheffing	Hfdst. 1.1 3	Toeslag éénpersoonshuishouden bij gebruik ondergrondse afvalcontainer	Vast bedrag per jaar	14,00	Gebruiker	Ja	Nee	Geen	Jaar
Meerssen	Afvalstoffenheffing	Hfdst. 1.1 4	Toeslag meerpersoonshuishouden bij gebruik ondergrondse afvalcontainer	Vast bedrag per jaar	21,00	Gebruiker	Ja	Nee	Geen	Jaar

Intern Controleplan 2015										
Gemeente	Belasting/Regeling	Artikel	Systematiek	Eenheid	Tarief 2015	Belasting-plichtige	KWS	Med. Ind.	Vrijstel-lingen	Periode
Meerssen	Reinigingsrechten	hfdts 2.1	Basisbedrag per perceel	Vast bedrag per jaar	162,00	Gebruiker	Nee	Nee	Geen	Jaar
Meerssen	Diftar	hfdst 2.2	Beschikbaar stellen van gemeentelijke bordeauxrode restafvalzak van 25 liter AFV en REIN	Per bordeauxrode restafvalzak	0,35	Gebruiker	Nee	Nee	Geen	Jaar
Meerssen	Diftar	hfdst 2.2	Beschikbaar stellen van gemeentelijke bordeauxrode restafvalzak van 50 liter AFV en REIN	Per bordeauxrode restafvalzak	0,70	Gebruiker	Nee	Nee	Geen	Jaar
Meerssen	Rioolheffing	art 6 lid 1	Vast bedrag per perceel per jaar voor eigenaren	Vast bedrag per jaar	124,33	Eigenaar	Nee	Nee	Geen	Jaar
Meerssen	Rioolheffing	art 6 lid 2	Vast bedrag per perceel per jaar voor gebruikers	Vast bedrag per jaar	68,52	Gebruiker	ja	Nee	Geen	Jaar
Meerssen	Rioolheffing	art 6 lid 2	Bedrag per m3 afgevoerd water voor gebruikers	Bedrag per m3 afgevoerd afvalwater	0,89	Gebruiker	Ja	Nee	Geen	Jaar
Meerssen	Hondenbelasting	art 5 lid 1 a, b, c	Vast bedrag per hond	Per hond per jaar	80,00	Houder	Ja, 1e hond	Nee	Artikel 3	Jaar
Meerssen	Hondenbelasting	art 5 lid 2	Vast bedrag per kennel	Per kennel per jaar	450,00	Houder	Nee	Nee	Artikel 3	Jaar
Meerssen	Reclamebelasting	tabel	Voor het hebben van een reclameobject, aangebracht op of aan een vestiging	Per vestiging per jaar	550,00	Gebruiker	Nee	Nee	Artikel 10	Jaar
Meerssen	Toeristenbelasting	art 6	Toeristische plaatsen camping	Per persoon per overnachting	1,30	exploitant	nee	Nee	Artikel 4	Jaar
Meerssen	Toeristenbelasting	art 6	Hotel/Pension/Motel/B&B/Groepsaccommodatie	Per persoon per overnachting	1,30	exploitant	nee	Nee	Artikel 4	Jaar
Nederweert	Afvalstoffenheffing	Hfdst. 1 1.1	Basisbedrag per perceel	Vast bedrag per jaar	84,36	Gebruiker	Ja	Nee	Artikel 10	Jaar
Nederweert	Diftar	hfdst 1.1 1.2	Weegrecht rest- en gft afval geldt voor AFV en REIN	Per kilo	0,13	Gebruiker	Ja, tot € 35,00	Ja	Geen	Jaar
Nederweert	Hondenbelasting	Hfdst 5 lid 1	1e hond en elke volgende hond	Per hond per jaar	50,00	Houder	Ja, 1e hond	Nee	Artikel 3	Jaar
Nederweert	Hondenbelasting	Hfdts 5 lid 2	Kennel	Per kennel per jaar	200,00	Houder	Nee	Nee	Artikel 3	Jaar
Nederweert	Onroerende-zaakbelastingen	art 5 b	OZB-E woning	% vd WOZ-waarde	0,13	Eigenaar	Ja	Nee	Artikel 4	Jaar
Nederweert	Onroerende-zaakbelastingen	art 5 b	OZB-E niet-woning	% vd WOZ-waarde	0,24	Eigenaar	Ja	Nee	Artikel 4	Jaar
Nederweert	Onroerende-zaakbelastingen	art 5 a	OZB-G niet-woning	% vd WOZ-waarde	0,20	Gebruiker	Ja	Nee	Artikel 4	Jaar
Nederweert	Reinigingsrechten	Hfdst 2.1 2.1	Basisbedrag per perceel	Vast bedrag per jaar	84,36	Gebruiker	Nee	Nee	Geen	Jaar
Nederweert	Rioolheffing	art 6	Rioolheffing Eigenaar	Vast bedrag per jaar	212,50	Eigenaar	Ja	Nee	Geen	Jaar
Nederweert	Toeristenbelasting	art 5	Vakantieonderkomens (inclusief arbeidsmigranten)	Per persoon per overnachting	1,00	Exploitant	Nee	Nee	Artikel 3	Jaar
Nederweert	Toeristenbelasting	art 5	Toeristische plaatsen camping	Per persoon per overnachting	1,00	Exploitant	Nee	Nee	Artikel 3	Jaar
Nederweert	Toeristenbelasting	art 5	Hotel/Pension/Motel/B&B/Groepsaccommodatie	Per persoon per overnachting	1,00	Exploitant	Nee	Nee	Artikel 3	Jaar
Nuth	Afvalstoffenheffing	Hfdst. 1 1.1	Basisbedrag per perceel	Vast bedrag per jaar	111,25	Gebruiker	Ja	Nee	Geen	Jaar
Nuth	Afvalstoffenheffing	Hfdst. 2 2.1.1	Gebruik extra container per container	Vast bedrag per jaar	10,00	Gebruiker	Ja	Nee	Geen	Jaar
Nuth	Afvalstoffenheffing	Hfdst. 2 2.1.2	Wisselen van een of meer containers	Per keer	25,00	Gebruiker	Ja	Nee	Geen	Jaar
Nuth	Afvalstoffenheffing	Hfdst. 2 2.1.3 en 4	Leveren van een of meer containers	Per keer	25,00	Gebruiker	Ja	Nee	Geen	Jaar
Nuth	Diftar	Hfdst. 1 1.2.3	3. Minicontainer 140L (rest-afval) geldt voor AFV	Per lediging	5,35	Gebruiker	Ja tot max 125,0	Ja	Geen	Jaar
Nuth	Diftar	Hfdst. 1 1.2.4	4. Minicontainer 240L (rest-afval) geldt voor AFV	Per lediging	7,25	Gebruiker	Ja tot max 125,0	Ja	Geen	Jaar
Nuth	Diftar	Hfdst. 1 1.3	6. Ondergronds inzameling	Per aanbieding	1,00	Gebruiker	Ja tot max 125,0	Ja	Geen	Jaar
Nuth	Diftar	Hfdst. 1 1.4	5. Gekenmerkte huisvuilzak	Per aanbieding	1,00	Gebruiker	Ja tot max 125,0	Nee	Geen	Jaar
Nuth	Hondenbelasting	Art. 5 lid 1 onder a	1e hond	Per hond per jaar	40,00	Houder	Nee	Nee	Artikel 3	Jaar
Nuth	Hondenbelasting	Art. 5 lid 1 onder b	2e hond	Per hond per jaar	92,00	Houder	Nee	Nee	Artikel 3	Jaar
Nuth	Hondenbelasting	Art. 5 lid 1 onder c	3e en elke volgende hond	Per hond per jaar	126,00	Houder	Nee	Nee	Artikel 3	Jaar
Nuth	Hondenbelasting	Art. 5 lid 2	Kennel	Per kennel per jaar	372,00	Houder	Nee	Nee	Artikel 3	Jaar
Nuth	Onroerende-zaakbelastingen	Art. 5 lid 1 onder b 1	OZB-E woning	% vd WOZ-waarde	0,16	Eigenaar	Nee	Nee	Artikel 4	Jaar
Nuth	Onroerende-zaakbelastingen	Art. 5 lid 1 onder b 2	OZB-E niet-woning	% vd WOZ-waarde	0,27	Eigenaar	Nee	Nee	Artikel 4	Jaar
Nuth	Onroerende-zaakbelastingen	Art. 5 lid 1 onder a	OZB-G niet-woning	% vd WOZ-waarde	0,23	Gebruiker	Nee	Nee	Artikel 4	Jaar
Nuth	Rioolheffing	Art. 6	Woning en n-woning voor elke volle eenheid kubieke meter water	Per m3	2,07	Gebruiker	Ja	Nee	Geen	Jaar
Nuth	Toeristenbelasting	Art. 8	5. Toeristische plaatsen camping	Per persoon per overnachting	1,20	Exploitant	Nee	Nee	Artikel 4	Jaar
Nuth	Toeristenbelasting	Art. 8	4. Hotel/Pension/Motel/B&B/Groepsaccommodatie	Per persoon per overnachting	1,20	Exploitant	Nee	Nee	Artikel 4	Jaar
Onderbanken	Afvalstoffenheffing	Hfdst. 1 lid 1	Basisbedrag per perceel	Vast bedrag per jaar	113,00	Gebruiker	Ja	Nee	Geen	Jaar
Onderbanken	Afvalstoffenheffing	Hfdst. 1 lid 5a	Gebruik extra container per container	Vast bedrag per jaar	10,00	Gebruiker	Nee	Nee	Geen	Jaar
Onderbanken	Afvalstoffenheffing	Hfdst. 1 lid 5b	Wisselen van een of meer containers	Per keer	25,00	Gebruiker	Nee	Nee	Worden aar	Worden aan Rd4 betaald
Onderbanken	Afvalstoffenheffing	Hfdst. 1 lid 5c	Leveren van een of meer containers	Per keer	25,00	Gebruiker	Nee	Nee	Worden aar	Worden aan Rd4 betaald
Onderbanken	Baatbelasting	Art. 5	Baatbelasting per woning	Per onroerende zaak	403,07	Eigenaar	Nee	Nee	Geen	Jaar
Onderbanken	Diftar	hfdst 2 lid 1 c	3. Minicontainer 140L (rest-afval) geldt voor AFV	Per lediging	5,35	Gebruiker	Ja, tot € 36,00	Ja	Geen	Jaar
Onderbanken	Diftar	hfdts 1 lid 2 d	4. Minicontainer 240L (rest-afval) geldt voor AFV	Per lediging	7,25	Gebruiker	Ja, tot € 36,00	Ja	Geen	Jaar
Onderbanken	Diftar	hfdts 1 lid 2 e	5. Citi-bin 40 ltr	Per lediging	1,00	Gebruiker	Ja, tot € 36,00	Ja	Geen	Jaar
Onderbanken	Diftar	hfdst 1 lid 3	6. Ondergronds inzameling	Per aanbieding	1,00	Gebruiker	Ja, tot € 36,00	Ja	Geen	Jaar
Onderbanken	Onroerende-zaakbelastingen	art 5 b 1	OZB-E woning	% vd WOZ-waarde	0,19	Eigenaar	Nee	Nee	Artikel 4	Jaar
Onderbanken	Onroerende-zaakbelastingen	art 5 b 2	OZB-E niet-woning	% vd WOZ-waarde	0,19	Eigenaar	Nee	Nee	Artikel 4	Jaar
Onderbanken	Onroerende-zaakbelastingen	art 5 a	OZB-G niet-woning	% vd WOZ-waarde	0,12	Gebruiker	Nee	Nee	Artikel 4	Jaar
Onderbanken	Rioolheffing	art 2 lid 1 / art 6	Rioolheffing gebruiker	Vast bedrag per jaar	298,20	Gebruiker	Ja	Nee	Geen	Jaar
Onderbanken	Toeristenbelasting	art 7	8. Toeristische plaatsen camping	Per persoon per overnachting	1,00	Exploitant	Nee	Nee	Artikel 3	Kwartaal

Intern Controleplan 2015										
Gemeente	Belasting/Regeling	Artikel	Systematiek	Eenheid	Tarief 2015	Belasting- plichtige	KWS	Med. Ind.	Vrijstel- lingen	Periode
Onderbanken	Toeristenbelasting	art 7	7. Hotel/Pension/Motel/B&B/Groepsaccommodatie	Per persoon per overnachting	1,00	Exploitant	Nee	Nee	Artikel 3	Kwartaal
Peel en Maas	Afvalstoffenheffing	Hfdst. 1 1.1	1. Gebied Helden, Beringe, Grashoek, Maasbree, Baarlo, Kessel en Meijel: Basisbedrag eenpersoonshuishouden per perceel	Vast bedrag per jaar	155,00	Gebruiker	Ja	Nee	Geen	Jaar
Peel en Maas	Afvalstoffenheffing	Hfdst. 1 1.2.1	2. Gebied Helden, Beringe, Grashoek, Maasbree, Baarlo, Kessel en Meijel: Basisbedrag meerpersoonshuishouden per perceel	Vast bedrag per jaar	205,00	Gebruiker	Ja	Nee	Geen	Jaar
Peel en Maas	Afvalstoffenheffing	Hfdst. 1 1.2.2	1. Gebied Helden, Beringe, Grashoek, Maasbree, Baarlo, Kessel en Meijel: Extra container 140 ltr voor restafval	Vast bedrag per jaar	95,00	Gebruiker	Nee	Nee	Geen	Jaar
Peel en Maas	Afvalstoffenheffing	Hfdst. 1 1.2.3	2. Gebied Helden, Beringe, Grashoek, Maasbree, Baarlo, Kessel en Meijel: 240 ltr container restafval i.p.v. 140 ltr container afval	Vast bedrag per jaar	95,00	Gebruiker	Nee	Nee	Geen	Jaar
Peel en Maas	Afvalstoffenheffing	Hfdst. 1 1.2.4	1. Gebied Helden, Beringe, Grashoek, Maasbree, Baarlo, Kessel en Meijel: Extra container GFT (per extra container)	Vast bedrag per jaar	95,00	Gebruiker	Nee	Nee	Geen	Jaar
Peel en Maas	Afvalstoffenheffing	Hfdst. 1 1.3.1.1	3. Gebied nieuwe inzamelmethode Egchel, Koningslust, Panningen: Basisbedrag eenpersoonshuishouden per perceel	Vast bedrag per jaar	145,00	Gebruiker	Ja	Nee	Geen	Jaar
Peel en Maas	Afvalstoffenheffing	Hfdst. 1 1.3.1.2	4. Gebied nieuwe inzamelmethode Egchel, Koningslust, Panningen: Basisbedrag meerpersoonshuishouden per perceel	Vast bedrag per jaar	195,00	Gebruiker	Ja	Nee	Geen	Jaar
Peel en Maas	Afvalstoffenheffing	Hfdst. 1 1.3.1.3	3. Gebied nieuwe inzamelmethode Egchel, Koningslust, Panningen: Extra container 140 ltr gft	Vast bedrag per jaar	95,00	Gebruiker	Nee	Nee	Geen	Jaar
Peel en Maas	Forensenbelasting	Art. 4	Vast tarief per woning	Vast bedrag per jaar	393,00	Gebruiker	Nee	Nee	Artikel 3	Jaar
Peel en Maas	Onroerende-zaakbelastingen	art 5 b 1	OZB-E woning	% vd WOZ-waarde	0,10	Eigenaar	Nee	Nee	Artikel 4	Jaar
Peel en Maas	Onroerende-zaakbelastingen	art 5 b 2	OZB-E niet-woning	% vd WOZ-waarde	0,17	Eigenaar	Nee	Nee	Artikel 4	Jaar
Peel en Maas	Onroerende-zaakbelastingen	art 5 a	OZB-G niet-woning	% vd WOZ-waarde	0,13	Gebruiker	Nee	Nee	Artikel 4	Jaar
Peel en Maas	Reinigingsrechten	hfdst 3 3.1	1. Gebied Helden, Beringe, Grashoek, Maasbree en Baarlo: Basistarief perceel non-commerciële met 140 ltr container restafval	Vast bedrag per jaar	150,50	Gebruiker	Nee	Nee	Geen	Jaar
Peel en Maas	Reinigingsrechten	hfdst 3 3.1.1	2. Gebied Helden, Beringe, Grashoek, Maasbree en Baarlo: Basistarief perceel met 140 ltr container restafval	Vast bedrag per jaar	198,00	Gebruiker	Nee	Nee	Geen	Jaar
Peel en Maas	Reinigingsrechten	hfdst 3 3.1.2	3. Gebied Helden, Beringe, Grashoek, Maasbree en Baarlo: Basistarief perceel met 240 ltr container restafval	Vast bedrag per jaar	264,50	Gebruiker	Nee	Nee	Geen	Jaar
Peel en Maas	Reinigingsrechten	hfdst 3 3.1.2	1. Gebied Helden, Beringe, Grashoek, Maasbree en Baarlo: Extra 140 ltr container restafval	Vast bedrag per jaar	105,00	Gebruiker	Nee	Nee	Geen	Jaar
Peel en Maas	Reinigingsrechten	hfdst 3 3.1.3	2. Gebied Helden, Beringe, Grashoek, Maasbree en Baarlo: Extra 240 ltr container restafval	Vast bedrag per jaar	204,00	Gebruiker	Nee	Nee	Geen	Jaar
Peel en Maas	Reinigingsrechten	hfdst 3 3.2.1 a	3. Gebied Helden, Beringe, Grashoek, Maasbree en Baarlo: Extra emmer gft	Vast bedrag per jaar	6,00	Gebruiker	Nee	Nee	Geen	Jaar
Peel en Maas	Reinigingsrechten	hfdst 3 3.2.1 b	4. Gebied Helden, Beringe, Grashoek, Maasbree en Baarlo: Extra 140 ltr container gft bij gebruik van een 140 ltr container restafval	Vast bedrag per jaar	24,00	Gebruiker	Nee	Nee	Geen	Jaar
Peel en Maas	Reinigingsrechten	hfdst 3 3.2.2	5. Gebied Helden, Beringe, Grashoek, Maasbree en Baarlo: Extra 140 ltr container gft bij gebruik van een 240 ltr container restafval	Vast bedrag per jaar	67,20	Gebruiker	Nee	Nee	Geen	Jaar
Peel en Maas	Reinigingsrechten	hfdst 3 4.1.1	4. Gebied nieuwe inzamelmethode : Egchel, Koningslust, Panningen: Basistarief perceel non-commerciële met 140 ltr container restafval	Vast bedrag per jaar	145,00	Gebruiker	Nee	Nee	Geen	Jaar
Peel en Maas	Reinigingsrechten	hfdst 3 4.1.2	5. Gebied nieuwe inzamelmethode : Egchel, Koningslust, Panningen: Overige gebruikers (niet-natuurlijke personen)	Vast bedrag per jaar	195,00	Gebruiker	Nee	Nee	Geen	Jaar
Peel en Maas	Reinigingsrechten	hfdst 3 5	5. Gebied nieuwe inzamelmethode : Egchel, Koningslust, Panningen: Extra GFT container (per extra container)	Vast bedrag per jaar	95,00	Gebruiker	Nee	Nee	Geen	Jaar
Peel en Maas	Rioolheffing	art 6 lid 2	Rioolheffing gebruiker Woning en niet woning	Vast bedrag per jaar	157,20	Gebruiker	Ja	Nee	Geen	Jaar
Peel en Maas	Rioolheffing	art 6 lid 1	Rioolheffing Eigenaar	Vast bedrag per jaar	104,80	Eigenaar	Nee	Nee	Geen	Jaar
Peel en Maas	Verblijfsbelasting	art 8	9. Toeristische plaatsen camping	Per persoon per overnachting	1,00	Exploitant	Nee	Nee	Artikel 4	Jaar
Peel en Maas	Verblijfsbelasting	art 8	8. Hotel/Pension/Motel/B&B/Groepsaccommodatie	Per persoon per overnachting	1,00	Exploitant	Nee	Nee	Artikel 4	Jaar
Peel en Maas	Waterverblijfsbelasting	art 8	Vaste ligplaatsen	Per persoon per overnachting	1,00	Exploitant	Nee	Nee	Artikel 4	Jaar
Roerdalen	Afvalstoffenheffing	Hfdst. 1 1.1	Basisbedrag per perceel	Vast bedrag per jaar	100,92	Gebruiker	Ja	Nee	Geen	Jaar
Roerdalen	Afvalstoffenheffing	Hfdst. 1 1.2	Basisbedrag per perceel per Jaar voor het gebruik van verzamelcontainer	Vast bedrag per jaar	105,00	Gebruiker	Ja	Nee	Geen	Jaar
Roerdalen	Afvalstoffenheffing	Hfdst. 1 1.6	Toeslag extra 240 ltr container restafval incl. 14 ledigingen per bel. Jaar	Vast bedrag per jaar	76,00	Gebruiker	Nee	Ja	Geen	Jaar
Roerdalen	Afvalstoffenheffing	Hfdst. 1 1.6	Toeslag extra 140 ltr container gftafval incl. 26 ledigingen per bel. Jaar	Vast bedrag per jaar	27,00	Gebruiker	Nee	Nee	Geen	Jaar
Roerdalen	Afvalstoffenheffing	Hfdst. 1 1.6	Toeslag extra 140 ltr container restafval incl. 14 ledigingen per bel. Jaar	Vast bedrag per jaar	52,00	Gebruiker	Nee	Ja	Geen	Jaar
Roerdalen	Afvalstoffenheffing	Hfdst. 1 1.4	Toeslag 240 ltr container restafval	Vast bedrag per jaar	72,61	Gebruiker	Nee	Nee	Geen	Jaar
Roerdalen	Afvalstoffenheffing	Hfdst. 1 1.4	Toeslag 140 ltr container gftafval	Vast bedrag per jaar	11,17	Gebruiker	Nee	Nee	Geen	Jaar
Roerdalen	Afvalstoffenheffing	Hfdst. 1 1.4	Toeslag 140 ltr container restafval	Vast bedrag per jaar	42,36	Gebruiker	Nee	Nee	Geen	Jaar
Roerdalen	Afvalstoffenheffing	Hfdst. 1 1.4	Toeslag 80 ltr container gftafval	Vast bedrag per jaar	6,39	Gebruiker	Nee	Nee	Geen	Jaar
Roerdalen	Afvalstoffenheffing	Hfdst. 1 1.4	Toeslag 80 ltr container restafval	Vast bedrag per jaar	24,20	Gebruiker	Nee	Ja	Geen	Jaar
Roerdalen	Afvalstoffenheffing	Hfdst. 1 1.4	Toeslag 60 ltr container gftafval	Vast bedrag per jaar	4,79	Gebruiker	Nee	Nee	Geen	Jaar
Roerdalen	Afvalstoffenheffing	Hfdst. 1 1.4	Toeslag 60 ltr container restafval	Vast bedrag per jaar	18,15	Gebruiker	Nee	Ja	Geen	Jaar
Roerdalen	Afvalstoffenheffing	Hfdst. 1 1.4	Toeslag 40 ltr container gftafval	Vast bedrag per jaar	3,19	Gebruiker	Nee	Nee	Geen	Jaar
Roerdalen	Afvalstoffenheffing	Hfdst. 1 1.4	Toeslag 40 ltr container restafval	Vast bedrag per jaar	12,10	Gebruiker	Nee	Ja	Geen	Jaar
Roerdalen	Afvalstoffenheffing	Hfdst. 2 2.1	Toeslag omwisselen minicontainer	Per omwisseling	35,00	Gebruiker	Nee	Nee	N.v.t.	N.v.t.
Roerdalen	Baatbelasting	Art. 6	Baatbelasting bedraagt per 1000 m2 oppervlakte of gedeelte daarvan	Enmalig	39,93	Eigenaar	Nee	Nee	Geen	Jaar
Roerdalen	Baatbelasting	Art. 6	Baatbelasting per volle 750 m2 oppervlakte of gedeelte daarvan	Vast bedrag per jaar	28,52	Eigenaar	Nee	Nee	Geen	Jaar
Roerdalen	BIZ-bijdrage	art 7	BI-zone Bedrijventerrein Roerdalen	Percentage WOZ-waarde per jaar	0,03	Gebruiker	Nee	Nee	Geen	2012-2015
Roerdalen	BIZ-bijdrage	art 7	BI-zone Bedrijventerrein Roerdalen; indien de heffingsmatstaf hoger is dan € 1.764.700 dan vast bedrag	Vast bedrag per jaar	600,00	Gebruiker	Nee	Nee	Geen	2012-2015
Roerdalen	Diftar	hfdst 1 1.5	5. Aantal ledigingen > 14 restafval 240 ltr container	Per lediging	4,26	Gebruiker	Nee	Ja	Geen	Jaar
Roerdalen	Diftar	hfdst 1 1.5	4. Aantal ledigingen > 14 restafval 140 ltr container	Per lediging	2,89	Gebruiker	Nee	Ja	Geen	Jaar
Roerdalen	Diftar	hfdst 1 1.5	3. Aantal ledigingen > 14 restafval 80 ltr container	Per lediging	2,09	Gebruiker	Nee	Ja	Geen	Jaar

Intern Controleplan 2015										
Gemeente	Belasting/Regeling	Artikel	Systematiek	Eenheid	Tarief 2015	Belasting-plichtige	KWS	Med. Ind.	Vrijstel-lingen	Periode
Roerdalen	Diftar	hfdst 1 1.5	2. Aantal ledigingen > 14 restafval 60 ltr container	Per lediging	1,85	Gebruiker	Nee	Ja	Geen	Jaar
Roerdalen	Diftar	hfdst 1 1.5	1. Aantal ledigingen > 14 restafval 40 ltr container	Per lediging	1,61	Gebruiker	Nee	Ja	Geen	Jaar
Roerdalen	Hondenbelasting	art 5 lid 1 a	1e hond	Per hond per jaar	45,00	Houder	Ja	Nee	Artikel 3	Jaar
Roerdalen	Hondenbelasting	art 5 lid 1 b	2e hond	Per hond per jaar	58,00	Houder	Nee	Nee	Artikel 3	Jaar
Roerdalen	Hondenbelasting	art 5 lid 1 c	3e en elke volgende hond	Per hond per jaar	68,00	Houder	Nee	Nee	Artikel 3	Jaar
Roerdalen	Hondenbelasting	art 5 lid 2	Kennel	Per kennel per jaar	229,00	Houder	Nee	Nee	Artikel 3	Jaar
Roerdalen	Onroerende-zaakbelastingen	art 5 b 1	OZB-E woning	% vd WOZ-waarde	0,12	Eigenaar	Nee	Nee	Artikel 4	Jaar
Roerdalen	Onroerende-zaakbelastingen	art 5 b 2	OZB-E niet-woning	% vd WOZ-waarde	0,14	Eigenaar	Nee	Nee	Artikel 4	Jaar
Roerdalen	Onroerende-zaakbelastingen	art 5 a	OZB-G niet-woning	% vd WOZ-waarde	0,11	Gebruiker	Nee	Nee	Artikel 4	Jaar
Roerdalen	Reinigingsrechten	hfdst 3 3.1	Basisbedrag per perceel per Jaar	Vast bedrag per jaar	70,96	Gebruiker	Nee	Nee	Geen	Jaar
Roerdalen	Reinigingsrechten	hfdst 3 3.2	Toeslag 240 ltr container restafval	Vast bedrag per jaar	72,61	Gebruiker	Nee	Nee	Geen	Jaar
Roerdalen	Reinigingsrechten	hfdst 3 3.2	Toeslag 140 ltr container gftafval	Vast bedrag per jaar	11,17	Gebruiker	Nee	Nee	Geen	Jaar
Roerdalen	Reinigingsrechten	hfdst 3 3.2	Toeslag 140 ltr container restafval	Vast bedrag per jaar	42,36	Gebruiker	Nee	Nee	Geen	Jaar
Roerdalen	Reinigingsrechten	hfdst 3 3.2	Toeslag 80 ltr container gftafval	Vast bedrag per jaar	6,39	Gebruiker	Nee	Nee	Geen	Jaar
Roerdalen	Reinigingsrechten	hfdst 3 3.2	Toeslag 80 ltr container restafval	Vast bedrag per jaar	24,20	Gebruiker	Nee	Nee	Geen	Jaar
Roerdalen	Reinigingsrechten	hfdst 3 3.2	Toeslag 60 ltr container gftafval	Vast bedrag per jaar	4,79	Gebruiker	Nee	Nee	Geen	Jaar
Roerdalen	Reinigingsrechten	hfdst 3 3.2	Toeslag 60 ltr container restafval	Vast bedrag per jaar	18,15	Gebruiker	Nee	Nee	Geen	Jaar
Roerdalen	Reinigingsrechten	hfdst 4 4.2	Toeslag omwisselen minicontainer	Per omwisseling	35,00	Gebruiker	Nee	Nee	N.v.t.	N.v.t.
Roerdalen	Rioolheffing	art 6 1	1) hoeveelheid afvalwater 1 tot 25 m3	Per maatstaf	91,54	Gebruiker	Ja	Nee	Geen	Jaar
Roerdalen	Rioolheffing	art 6 2	2) hoeveelheid afvalwater 25 tot 150 m3	Per maatstaf	199,80	Gebruiker	Ja	Nee	Geen	Jaar
Roerdalen	Rioolheffing	art 6 3	3) hoeveelheid afvalwater 150 tot 500 m3	Per maatstaf	249,24	Gebruiker	Ja	Nee	Geen	Jaar
Roerdalen	Rioolheffing	art 6 4	4) hoeveelheid afvalwater 500 tot 1500 m3	Per maatstaf	708,48	Gebruiker	Ja	Nee	Geen	Jaar
Roerdalen	Rioolheffing	art 6 5	5) hoeveelheid afvalwater 1500 tot 3000 m3	Per maatstaf	2.170,88	Gebruiker	Ja	Nee	Geen	Jaar
Roerdalen	Rioolheffing	art 6 6	6) hoeveelheid afvalwater 3000 m3 en meer m3	Per maatstaf	4.651,40	Gebruiker	Ja	Nee	Geen	Jaar
Roerdalen	Rioolheffing	art 6	indien meer dan 4000 m3 wordt afgevoerd, vermeerderd met € 80,- voor elke 1000 m3	Per maatstaf	80,00	Gebruiker	Ja	Nee	Geen	Jaar
Roerdalen	Toeristenbelasting	art 6	Vaste Jaarplaatsen meer dan 9 Maanden <u>niet meer</u> dan 12 Maanden	Per standplaats	230,40	Exploitant	Nee	Nee	Artikel 4	Jaar
Roerdalen	Toeristenbelasting	art 6	Vaste seizoenplaatsen meer dan 6 Maanden <u>niet meer</u> dan 9 Maanden	Per standplaats	180,00	Exploitant	Nee	Nee	Artikel 4	Jaar
Roerdalen	Toeristenbelasting	art 6	Particulier verhuurde woning <u>tot</u> 3 Maanden	Per standplaats	36,00	Exploitant	Nee	Nee	Artikel 4	Jaar
Roerdalen	Toeristenbelasting	art 6	Particulier verhuurde woning <u>tussen</u> 3 en 6 Maanden	Per standplaats	48,00	Exploitant	Nee	Nee	Artikel 4	Jaar
Roerdalen	Toeristenbelasting	art 6	Particulier verhuurde woning <u>tussen</u> 6 en 9 Maanden	Per standplaats	60,00	Exploitant	Nee	Nee	Artikel 4	Jaar
Roerdalen	Toeristenbelasting	art 6	Particulier verhuurde woning <u>meer</u> dan 9 Maanden	Per standplaats	96,00	Exploitant	Nee	Nee	Artikel 4	Jaar
Roerdalen	Toeristenbelasting	art 7	Toeristische plaatsen camping	Per persoon per overnachting	1,20	Exploitant	Nee	Nee	Artikel 4	Jaar
Roerdalen	Toeristenbelasting	art 7	Hotel/Pension/Motel/B&B/Groepsaccommodatie	Per persoon per overnachting	1,20	Exploitant	Nee	Nee	Artikel 4	Jaar
Roermond	Afvalstoffenheffing	Hfdst. 1 1.1	Vastrecht voor het in bruikleen hebben van een 1e duobak/emmers/verzamelcontainers	Vast bedrag per jaar	201,00	Gebruiker	Ja	Nee	Geen	Jaar
Roermond	Afvalstoffenheffing	Hfdst. 1 1.2	01. Voor in bruikleen hebben van 2e duobak	Vast bedrag per jaar	185,80	Gebruiker	Ja	Nee	Geen	Jaar
Roermond	Afvalstoffenheffing	Hfdst. 1 1.4	03. Gebruik EXTRA (bovenop 2e) 25 ltr gft-afval container	Vast bedrag per jaar	31,75	Gebruiker	Ja	Nee	Geen	Jaar
Roermond	Afvalstoffenheffing	Hfdst. 1 1.6	05. Gebruik EXTRA (bovenop 2e) 40 ltr rest-afval container	Vast bedrag per jaar	56,48	Gebruiker	Ja	Nee	Geen	Jaar
Roermond	Afvalstoffenheffing	Hfdst. 1 1.9.1	07. Omwisselen duobak, voor 2 emmers dan wel voor duobak	elke volgende keer	20,00	Gebruiker	Ja	Nee	Geen	Jaar
Roermond	Afvalstoffenheffing	Hfdst. 1 1.9.2	08. Verstrekken van een nieuwe emmer	Per keer	50,00	Gebruiker	Ja	Nee	Geen	Jaar
Roermond	Afvalstoffenheffing	Hfdst. 1 1.9.3	09. Verstrekken van een nieuwe sleutelhanger ondergrondse container	Per keer	16,00	Gebruiker	Ja	Nee	Geen	Jaar
Roermond	Afvalstoffenheffing	Hfdst. 1 1.9.4	10. Verstrekken van een nieuwe duobak/emmers	Per keer	70,00	Gebruiker	Ja	Nee	Geen	Jaar
Roermond	BIZ-bijdrage Bedrijventerrein Binnenstad Roermond	art. 7 lid 1	Tarief in BI-zone A op bedrijventerrein Binnenstad Roermond	Percentage WOZ-waarde per jaar	0,14	Gebruiker	Nee	Nee	Geen	2011-2015
Roermond	BIZ-bijdrage Bedrijventerrein Binnenstad Roermond	art. 7 lid 2	Tarief in BI-zone B op bedrijventerrein Binnenstad Roermond	Percentage WOZ-waarde per jaar	0,07	Gebruiker	Nee	Nee	Geen	2011-2015
Roermond	BIZ-bijdrage Bedrijventerrein Binnenstad Roermond	art. 7 lid 3	Indien heffingsmaatstaf meer dan € 3.571.000	Vast bedrag per jaar	5.000,00	Gebruiker	Nee	Nee	Geen	2011-2015
Roermond	BIZ-bijdrage Bedrijventerrein Merum	art. 7 lid 1	Bedrijventerrein Merum; tarief van de WOZ-waarde	Percentage WOZ-waarde per jaar	0,03	Gebruiker	Nee	Nee	Geen	2011-2015
Roermond	BIZ-bijdrage Bedrijventerrein Merum	art. 7 lid 2	Bedrijventerrein Merum; Indien de heffingsmaatstaf hoger is dan € 1.764.000 dan vast bedrag	Vast bedrag per jaar	600,00	Gebruiker	Nee	Nee	Geen	2011-2015
Roermond	BIZ-bijdrage Bedrijventerrein Retailpark Roermond	art. 7 lid 1	Bedrijventerrein Retail Roermond; Percentage van de heffingsmaatstaf	Percentage heffingsmaatstaf Jaar	0,40	Gebruiker	Nee	Nee	Geen	2012-2016
Roermond	BIZ-bijdrage Bedrijventerrein Retailpark Roermond	art. 7 lid 2	Bedrijventerrein Retail Roermond; Indien de heffingsmaatstaf hoger is dan € 3.375.000 dan vast bedrag	Vast bedrag per jaar	13.500,00	Gebruiker	Nee	Nee	Geen	2012-2016
Roermond	BIZ-bijdrage Bedrijventerrein Roerstreek	art. 7 lid 1	Bedrijventerrein Roerstreek; tarief van de WOZ-waarde	Percentage WOZ-waarde per jaar	0,03	Gebruiker	Nee	Nee	Geen	2011-2015
Roermond	BIZ-bijdrage Bedrijventerrein Roerstreek	art. 7 lid 2	Bedrijventerrein Roerstreek; Indien de heffingsmaatstaf hoger is dan € 1.764.000 dan vast bedrag	Vast bedrag per jaar	600,00	Gebruiker	Nee	Nee	Geen	2011-2015
Roermond	BIZ-bijdrage Bedrijventerrein Swalmen	art. 7 lid 1	Bedrijventerrein Swalmen; tarief van de WOZ-waarde	Percentage WOZ-waarde per jaar	0,03	Gebruiker	Nee	Nee	Geen	2011-2015
Roermond	BIZ-bijdrage Bedrijventerrein Swalmen	art. 7 lid 2	Bedrijventerrein Swalmen; Indien de heffingsmaatstaf hoger is dan € 1.764.000 dan vast bedrag	Vast bedrag per jaar	600,00	Gebruiker	Nee	Nee	Geen	2011-2015

Intern Controleplan		2015									
Gemeente	Belasting/Regeling	Artikel	Systematiek	Eenheid	Tarief 2015	Belasting-plichtige	KWS	Med. Ind.	Vrijstel-lingen	Periode	
Roermond	BIZ-bijdrage Bedrijventerrein Willem Alexander	art. 7 lid 1	Bedrijventerrein Willem Alexander; tarief van de WOZ-waarde	Percentage WOZ-waarde per jaar	0,03	Gebruiker	Nee	Nee	Geen	2011-2015	
Roermond	BIZ-bijdrage Bedrijventerrein Willem Alexander	art. 7 lid 2	Bedrijventerrein Willem Alexander; Indien de heffingsmaatstaf hoger is dan € 1.764.000 dan vast bedrag	Vast bedrag per jaar	600,00	Gebruiker	Nee	Nee	Geen	2011-2015	
Roermond	BIZ-bijdrage centrum Swalmen	art. 7	Bedrijventerrein Swalmen centrum	Vast bedrag per jaar	300,00	Gebruiker	Nee	Nee	Geen	2011-2015	
Roermond	BIZ-bijdrageBedrijventerrein Stadsrand Noord	art. 7 lid 1	Bedrijventerrein Stadsrand Noord; tarief van de WOZ-waarde	Percentage WOZ-waarde per jaar	0,03	Gebruiker	Nee	Nee	Geen	2011-2015	
Roermond	BIZ-bijdrageBedrijventerrein Stadsrand Noord	art. 7 lid 2	Bedrijventerrein Stadsrand Noord; Indien de heffingsmaatstaf hoger is dan € 1.764.000 dan vast bedrag	Vast bedrag per jaar	600,00	Gebruiker	Nee	Nee	Geen	2011-2015	
Roermond	Hondenbelasting	art. 5 5.1 a	1e hond	Per hond per jaar	76,00	Houder	Nee	Nee	Artikel 4	Jaar	
Roermond	Hondenbelasting	art. 5 5.1 b	2e hond	Per hond per jaar	103,00	Houder	Nee	Nee	Artikel 4	Jaar	
Roermond	Hondenbelasting	art. 5 5.1 c	Voor iedere hond bovenop het tarief van de voorafgaande hond	Per hond per jaar	26,00	Houder	Nee	Nee	Artikel 4	Jaar	
Roermond	Hondenbelasting	art. 5.2	Kennel	Per kennel per jaar	219,00	Houder	Nee	Nee	Artikel 4	Jaar	
Roermond	Onroerende-zaakbelastingen	art. 5 b 1	OZB-E woning	% vd WOZ-waarde	0,15	Eigenaar	Ja	Nee	Artikel 4	Jaar	
Roermond	Onroerende-zaakbelastingen	art. 5 b 2	OZB-E niet-woning	% vd WOZ-waarde	0,18	Eigenaar	Ja	Nee	Artikel 4	Jaar	
Roermond	Onroerende-zaakbelastingen	art. 5 a	OZB-G niet-woning	% vd WOZ-waarde	0,15	Gebruiker	Ja	Nee	Artikel 4	Jaar	
Roermond	Precariobelasting	1.1	per m² per Dag of een gedeelte daarvan:	Per m2 per dag	0,32	Gebruiker	Nee	Nee	Artikel 4	Week	
Roermond	Precariobelasting	1.2	per m² per week, of een gedeelte daarvan:	Per m2 per week	2,30	Gebruiker	Nee	Nee	Artikel 4	Week	
Roermond	Precariobelasting	1.3	per m² per Maand:	Kort/Lang	4,43	Gebruiker	Nee	Nee	Artikel 4	Week	
Roermond	Precariobelasting	1.4	per m² per Jaar:	Kort/Lang	19,13	Gebruiker	Nee	Nee	Artikel 4	Week	
Roermond	Precariobelasting	2.1	voor een periode van maximaal 6 weken (week 1 t/m 6)	Per m2 per week	1,65	Gebruiker	Nee	Nee	Artikel 4	6 weken	
Roermond	Precariobelasting	2.1	voor de volgende periode van 6 weken (week 7 t/m 12)	Per m2 per week	1,05	Gebruiker	Nee	Nee	Artikel 4	6 weken	
Roermond	Precariobelasting	2.1	voor de resterende periode, week 13 en Langer	Per m2 per week	0,45	Gebruiker	Nee	Nee	Artikel 4	Week	
Roermond	Precariobelasting	2.2	voor stutten, schoren en palen	Per stuk per week	1,70	Gebruiker	Nee	Nee	Artikel 4	Week	
Roermond	Precariobelasting	3.1	spoorrails	Per m1 per jaar	19,40	Gebruiker	Nee	Nee	Artikel 4	Jaar	
Roermond	Precariobelasting	3.2	licht- en luchtopening (koekoek) of kelderingang	Per m2 per maand	3,80	Gebruiker	Nee	Nee	Artikel 4	Maand	
Roermond	Precariobelasting	3.2	licht- en luchtopening (koekoek) of kelderingang	Per m2 per jaar	16,45	Gebruiker	Nee	Nee	Artikel 4	Maand	
Roermond	Precariobelasting	3.3	zonnescherm, markies of luifel niet voorzien van reclame	Per m1 per jaar	2,90	Gebruiker	Nee	Nee	Artikel 4	Jaar	
Roermond	Precariobelasting	3.4	rijwielrekken	Per stuk per jaar	1,65	Gebruiker	Nee	Nee	Artikel 4	Jaar	
Roermond	Precariobelasting	3.4	met een minimum van	Onbekend	8,55	Gebruiker	Nee	Nee	Artikel 4	Jaar	
Roermond	Precariobelasting	3.5.a	olietanks e.d. ten behoeve van verwarmingsinstallatie voor een olietank, deel uitmakende van een verwarming installatie, inclusief leidingen	Per stuk per jaar	53,50	Gebruiker	Nee	Nee	Artikel 4	Jaar	
Roermond	Precariobelasting	3.5.b	voor een vulput, in verbinding staande met een olietank als bedoeld onder a	Per stuk per jaar	7,75	Gebruiker	Nee	Nee	Artikel 4	Jaar	
Roermond	Precariobelasting	3.6	Hoofdstuk 3 Diverse voorwerpen: lampen en lantaarns	Per stuk per jaar	9,05	Gebruiker	Nee	Nee	Artikel 4	Jaar	
Roermond	Precariobelasting	4.1	buizen en transportleidingen voor zover niet vallend onder 4.2	Per m1 per jaar	6,15	Gebruiker	Nee	Nee	Artikel 4	Jaar	
Roermond	Precariobelasting	4.2	kabels, gasbuizen tot een werkdruk van 10 bar, waterleiding en stadsverwarmingsbuizen	Per m1 per jaar	0,90	Gebruiker	Nee	Nee	Artikel 4	Jaar	
Roermond	Precariobelasting	5.1	Kernwinkelgebied	Per m2 per jaar	36,15	Gebruiker	Nee	Nee	Artikel 4	Jaar	
Roermond	Precariobelasting	5.1	met een minimum van	Per jaar	361,50	Gebruiker	Nee	Nee	Artikel 4	Jaar	
Roermond	Precariobelasting	5.2	Markt	Per m2 per jaar	30,85	Gebruiker	Nee	Nee	Artikel 4	Jaar	
Roermond	Precariobelasting	5.2	met een minimum van	Per jaar	308,55	Gebruiker	Nee	Nee	Artikel 4	Jaar	
Roermond	Precariobelasting	5.3	overige gedeelte van de binnenstad	Per m2 per jaar	24,90	Gebruiker	Nee	Nee	Artikel 4	Jaar	
Roermond	Precariobelasting	5.3	met een minimum van	Per jaar	249,00	Gebruiker	Nee	Nee	Artikel 4	Jaar	
Roermond	Precariobelasting	5.4	Swalmen	Per m2 per jaar	5,85	Gebruiker	Nee	Nee	Artikel 4	Jaar	
Roermond	Precariobelasting	5.4	met een minimum van	Per jaar	58,50	Gebruiker	Nee	Nee	Artikel 4	Jaar	
Roermond	Precariobelasting	5.5	overige locaties	Per m2 per jaar	14,65	Gebruiker	Nee	Nee	Artikel 4	Jaar	
Roermond	Precariobelasting	5.5	met een minimum van	Per jaar	146,45	Gebruiker	Nee	Nee	Artikel 4	Jaar	
Roermond	Precariobelasting	6.1	per Dag per m2	Per m2 per dag	0,70	Gebruiker	Nee	Nee	Artikel 4	Dag	
Roermond	Precariobelasting	6.1	per week per m2	Per m2 per week	3,45	Gebruiker	Nee	Nee	Artikel 4	Week	
Roermond	Precariobelasting	6.1	per Jaar per m2	Per m2 per jaar	41,60	Gebruiker	Nee	Nee	Artikel 4	Jaar	
Roermond	Precariobelasting	6.2	het innemen van een standplaats door een circusbedrijf, het houden van een tentoonstelling e.d.	Per dag	201,00	Gebruiker	Nee	Nee	Artikel 4	Dag	
Roermond	Precariobelasting	7	Uitstallen van goederen	Per m2 per jaar	19,40	Gebruiker	Nee	Nee	Artikel 4	Jaar	
Roermond	Precariobelasting	8.1	aftappunten voor levering van benzine, olie of persgas, al dan niet omgeven door een mantel	Per stuk per jaar	264,15	Gebruiker	Nee	Nee	Artikel 4	Jaar	
Roermond	Precariobelasting	8.2	elke in een aftappunt als bedoeld in 8.1 aangebrachte extra gelegenheid tot levering van benzine, olie of persgas	Per stuk per jaar	130,90	Gebruiker	Nee	Nee	Artikel 4	Jaar	
Roermond	Precariobelasting	8.3	water- of lucht aftappunten	Per stuk per jaar	37,80	Gebruiker	Nee	Nee	Artikel 4	Jaar	
Roermond	Precariobelasting	8.4	perrons of voetstukken	Per m2 per jaar	22,60	Gebruiker	Nee	Nee	Artikel 4	Jaar	
Roermond	Precariobelasting	8.5	benzine-, olie- of gastanks	Per stuk per jaar	377,65	Gebruiker	Nee	Nee	Artikel 4	Jaar	
Roermond	Precariobelasting	8.6	benzine-, olie- of gasleidingen	Per m1 per jaar	15,20	Gebruiker	Nee	Nee	Artikel 4	Jaar	
Roermond	Precariobelasting	8.7	vulputten	Per stuk per jaar	52,70	Gebruiker	Nee	Nee	Artikel 4	Jaar	
Roermond	Precariobelasting	8.8	lichtmasten	Per stuk per jaar	30,00	Gebruiker	Nee	Nee	Artikel 4	Jaar	
Roermond	Precariobelasting	8.9	overkapping boven een benzine-, olie- of persgas-aftappunt	Per stuk per jaar	264,15	Gebruiker	Nee	Nee	Artikel 4	Jaar	

Intern Controleplan		2015								
Gemeente	Belasting/Regeling	Artikel	Systematiek	Eenheid	Tarief 2015	Belasting-plichtige	KWS	Med. Ind.	Vrijstel-lingen	Periode
Roermond	Precariobelasting	9.1	automatische weeg-, verkoop- of andere toestellen, over de frontoppervlakte	Per m2 per jaar	45,55	Gebruiker	Nee	Nee	Artikel 4	Jaar
Roermond	Precariobelasting	9.2	als 9.1, met een frontoppervlakte van minder dan 0,10 m ²	Per stuk per jaar	19,40	Gebruiker	Nee	Nee	Artikel 4	Jaar
Roermond	Precariobelasting	10.1	tot en met 0,5 m ²	Per object per jaar	15,25	Gebruiker	Nee	Nee	Artikel 4	Jaar
Roermond	Precariobelasting	10.1	van 0,5 m ² t/m 1 m ²	Per object per jaar	26,30	Gebruiker	Nee	Nee	Artikel 4	Jaar
Roermond	Precariobelasting	10.1	van elke m ² meer dan 1 m ²	Per m2 per jaar	11,40	Gebruiker	Nee	Nee	Artikel 4	Jaar
Roermond	Precariobelasting	10.2	een zonnescherm, markies of luifel, voorzien van reclame	Per m1 per jaar	7,75	Gebruiker	Nee	Nee	Artikel 4	Jaar
Roermond	Precariobelasting	10.3	een spandoek in het kader van stadspromotie per m1 per jaar	Per m1 per jaar	0,25	Gebruiker	Nee	Nee	Artikel 4	Jaar
Roermond	Precariobelasting	10.4	verlichte contourbalken, neonbuizen, lampenlijnen e.d. aangebracht bij een reclame of andere aankondiging	Per m1 per jaar	4,60	Gebruiker	Nee	Nee	Artikel 4	Jaar
Roermond	Precariobelasting	10.4	met een minimum van	Per stuk per jaar	22,50	Gebruiker	Nee	Nee	Artikel 4	Jaar
Roermond	Precariobelasting	10.5	een panelbord 3,50 x 2,50 m ¹	Per stuk per jaar	122,20	Gebruiker	Nee	Nee	Artikel 4	Jaar
Roermond	Precariobelasting	10.6	een affichevak 0,85 x 1,20 m ¹	Per stuk per jaar	20,95	Gebruiker	Nee	Nee	Artikel 4	Jaar
Roermond	Rioolheffing	art 6 lid 1	Rioolheffing Eigenaar	Vast bedrag per jaar	164,70	Eigenaar	Ja	Nee	Artikel 9	Jaar
Roermond	Rioolheffing	art 6 lid 2	Voor percelen met een WOZ-waarde < 40.000,-	Vast bedrag per jaar	82,35	Eigenaar	Ja	Nee	Artikel 9	Jaar
Roermond	Toeristenbelasting	art 8	Toeristische plaatsen camping	Per persoon per overnachting	0,55	Exploitant	Nee	Nee	Artikel 4	Jaar
Roermond	Toeristenbelasting	art 8	Hotel/Pension/Motel/B&B/Groepsaccommodatie	Per persoon per overnachting	1,50	Exploitant	Nee	Nee	Artikel 4	Jaar
Roermond	Watertoeristenbelasting	art 8	Vaste ligplaatsen	Per persoon per overnachting	0,85	Exploitant	Nee	Nee	Artikel 4	Jaar
Schinnen	Onroerende-zaakbelastingen	art 5 b 1	OZB-E woning	% vd WOZ-waarde	0,16	Eigenaar	Nee	Nee	Artikel 4	Jaar
Schinnen	Onroerende-zaakbelastingen	art 5 b 2	OZB-E niet-woning	% vd WOZ-waarde	0,22	Eigenaar	Nee	Nee	Artikel 4	Jaar
Schinnen	Onroerende-zaakbelastingen	art 5 a	OZB-G niet-woning	% vd WOZ-waarde	0,22	Gebruiker	Nee	Nee	Artikel 4	Jaar
Schinnen	Afvalstoffenheffing	hfdst. 1 1.1	Basisbedrag per perceel per jaar	Vast bedrag per jaar	105,00	Gebruiker	Ja	Nee	Geen	Jaar
Schinnen	Afvalstoffenheffing	hfdst. 1 1.1.1	vastbedrag per extra container van 240 liter restafval (AFV)	Vast bedrag per jaar	45,00	Gebruiker	Nee	Nee	Geen	Jaar
Schinnen	Afvalstoffenheffing	hfdst. 1 1.1.1.2	vastbedrag per extra container van 140 liter gft-afval(AFV)	Vast bedrag per jaar	45,00	Gebruiker	Nee	Nee	Geen	Jaar
Schinnen	Afvalstoffenheffing	hfdst. 1 1.1.1.3	vastbedrag per extra emmer van 40 liter (AFV)	Vast bedrag per jaar	40,00	Gebruiker	Nee	Nee	Geen	Jaar
Schinnen	Afvalstoffenheffing	hfdst. 1 1.2	Omwisselen van een container vanaf 2e keer (AFV)	Per keer	45,00	Gebruiker	Nee	Nee	Geen	Jaar
Schinnen	Reinigingsrechten	hfdst 2 2.1	Basisbedrag per perceel per jaar (REIN)	Vast bedrag per jaar	105,00	Gebruiker	Nee	Nee	Geen	Jaar
Schinnen	Reinigingsrechten	hfdst 2 2.1.1.1	vastbedrag per extra container van 240 liter restafval (REIN)	Vast bedrag per jaar	45,00	Gebruiker	Nee	Nee	Geen	Jaar
Schinnen	Reinigingsrechten	hfdst 2 2.1.1.2	vastbedrag per extra container van 140 liter gft-afval(REIN)	Vast bedrag per jaar	45,00	Gebruiker	Nee	Nee	Geen	Jaar
Schinnen	Reinigingsrechten	hfdst 2 2.1.1.3	vastbedrag per extra emmer van 40 liter (REIN)	Vast bedrag per jaar	40,00	Gebruiker	Nee	Nee	Geen	Jaar
Schinnen	Reinigingsrechten	hfdst 2 2.2	Omwisselen van een container vanaf 2e keer (REIN)	Vast bedrag per jaar	45,00	Gebruiker	Nee	Nee	Geen	Jaar
Schinnen	Diftar	hfdst 1/2 1.3 / 2.3	Aanbieden van GFT-afval per kg (AFV en REIN)	Per kilo	0,12	Gebruiker	Nee	Nee	Geen	Jaar
Schinnen	Diftar	hfdst 1/2 1.4 / 2.4	Aanbieden van Restafval per kg (AFV en REIN)	Per kilo	0,19	Gebruiker	Nee	Nee	Geen	Jaar
Schinnen	Diftar	hfdst 1/2 1.5 / 2.5	Lediging container of emmer voor Restafval	Per lediging	0,78	Gebruiker	Nee	Nee	Geen	Jaar
Schinnen	Rioolheffing	art 6 lid 1	Rioolheffing gebruiker	Vast bedrag per jaar	275,00	Gebruiker	Ja	Nee	Artikel 6a	Jaar
Schinnen	Rioolheffing	art 6 lid 2	Rioolheffing gebruiker perceel met zelfstandige garagebox c.q. berging van < 30 m2	Vast bedrag per jaar	80,50	Gebruiker	Ja	Nee	Artikel 6a	Jaar
Schinnen	Hondenbelasting	art 5 lid 1 a	1e hond	Per hond per jaar	58,15	Houder	Ja	Nee	Artikel 3	Jaar
Schinnen	Hondenbelasting	art 5 lid 1 b	2e hond	Per hond per jaar	76,80	Houder	Nee	Nee	Artikel 3	Jaar
Schinnen	Hondenbelasting	art 5 lid 1 c	3e hond	Per hond per jaar	88,20	Houder	Nee	Nee	Artikel 3	Jaar
Schinnen	Hondenbelasting	art 5 lid 1 d	4e hond	Per hond per jaar	116,25	Houder	Nee	Nee	Artikel 3	Jaar
Schinnen	Hondenbelasting	art 5 lid 1 e	5e en volgende hond	Per hond per jaar	585,35	Houder	Nee	Nee	Artikel 3	Jaar
Schinnen	Hondenbelasting	art 5 lid 2	Kennel	Per kennel per jaar	585,35	Houder	Nee	Nee	Artikel 3	Jaar
Schinnen	Toeristenbelasting	art 5	Toeristische plaatsen camping	% van de omzet per belastingjaar	3,00	Exploitant	Nee	Nee	Artikel 3	Jaar
Schinnen	Toeristenbelasting	art 5	Hotel/Pension/Motel/B&B/Groepsaccommodatie	% van de omzet per belastingjaar	3,00	Exploitant	Nee	Nee	Artikel 3	Jaar
Simpelveld	Afvalstoffenheffing	hfdst 1 lid 1	Basisbedrag per perceel	Vast bedrag per jaar	100,00	Gebruiker	Ja	Nee	Geen	Jaar
Simpelveld	Afvalstoffenheffing	hfdst 1 lid 6 b	Wisselen van een of meer containers	Per keer	25,00	Gebruiker	Nee	Nee	Geen	Worden aan Rd4 betaald
Simpelveld	Afvalstoffenheffing	hfdst 1 lid 6 c	Leveren van een of meer containers	Per keer	25,00	Gebruiker	Nee	Nee	Geen	Worden aan Rd4 betaald
Simpelveld	Diftar	hfdst 1 lid 2 c	3. Minicontainer 140L (rest-afval) geldt voor AFV	Per lediging	5,35	Gebruiker	max 132,70	Ja	Geen	Jaar
Simpelveld	Diftar	hfdst 1 lid 2 d	4. Minicontainer 240L (rest-afval) geldt voor AFV	Per lediging	7,25	Gebruiker	max 132,70	Ja	Geen	Jaar
Simpelveld	Diftar	hfdst 1 lid 3	6. Ondergronds inzameling	Per aanbieding	1,00	Gebruiker	max 100, 00	Ja	Geen	Jaar
Simpelveld	Diftar	hfdst 1 lid 4	5. Gekenmerkte huisvuilzak	Per aanbieding	1,00	Gebruiker	max 100, 00	Ja	Geen	Jaar
Simpelveld	Hondenbelasting	art 5 lid 1 a	1e hond	Per hond per jaar	60,40	Houder	Nee	Nee	Artikel 3	Jaar
Simpelveld	Hondenbelasting	art 5 lid 1 b	2e en elke volgende hond	Per hond per jaar	73,60	Houder	Nee	Nee	Artikel 3	Jaar
Simpelveld	Hondenbelasting	art 5 lid 2	Kennel	Per kennel per jaar	242,90	Houder	Nee	Nee	Artikel 3	Jaar
Simpelveld	Onroerende-zaakbelastingen	art 5 b 1	OZB-E woning	% vd WOZ-waarde	0,20	Eigenaar	Nee	Nee	Artikel 4	Jaar
Simpelveld	Onroerende-zaakbelastingen	art 5 b 2	OZB-E niet-woning	% vd WOZ-waarde	0,19	Eigenaar	Nee	Nee	Artikel 4	Jaar

BsGW Belastingensamenwerking Gemeenten en Waterschappen

3.1. Proces Heffen en invorderen

Intern Controleplan		2015								
Gemeente	Belasting/Regeling	Artikel	Systematiek	Eenheid	Tarief 2015	Belasting-plichtige	KWS	Med. Ind.	Vrijstel-lingen	Periode
Simpelveld	Onroerende-zaakbelastingen	art 5 a	OZB-G niet-woning	% vd WOZ-waarde	0,19	Gebruiker	Nee	Nee	Artikel 4	Jaar
Simpelveld	Precariobelasting	1	Voor het gebruik of genot als terras voor cafe's, restaurants, lunchrooms of dergelijke inrichtingen	Per m2 per maand	1,55	Gebruiker	Nee	Nee	Artikel 3	Maand
Simpelveld	Precariobelasting	2.a	kraampjes en overdekte wagens	Per m2 per maand	3,71	Gebruiker	Nee	Nee	Artikel 3	Maand
Simpelveld	Precariobelasting	2.b	andere wagens en voorwerpen	Per m2 per maand	1,55	Gebruiker	Nee	Nee	Artikel 3	Maand
Simpelveld	Precariobelasting	3	Voor het Langs de huizen uitstellen van goederen, op andere wijze dan bedoeld in 2, wordt geheven voor ir beslaag genomen of overdekte grond.	Per m2 per maand	1,55	Gebruiker	Nee	Nee	Artikel 3	Maand
Simpelveld	Precariobelasting	3	Voor het Langs de huizen uitstellen van goederen, op andere wijze dan bedoeld in 2, wordt geheven voor ir beslaag genomen of overdekte grond.	Per m2 per jaar	9,40	Gebruiker	Nee	Nee	Artikel 3	Jaar
Simpelveld	Precariobelasting	4	Voor opgeslagen goederen en materialen alsmede het plaatsen van steigers, containers, of dergelijke	Per m2 per dag	0,13	Gebruiker	Nee	Nee	Artikel 3	Dag
Simpelveld	Rioolheffing	art 6	Rioolheffing gebruiker	Vast bedrag per jaar	255,00	Gebruiker	Ja	Nee	Geen	Jaar
Simpelveld	Toeristenbelasting	art 6	Toeristische plaatsen camping	Per persoon per overnachting	1,20	Exploitant	Nee	Nee	Artikel 4	Kwartaal
Simpelveld	Toeristenbelasting	art 6	Hotel/Pension/Motel/B&B/Groepsaccommodatie	Per persoon per overnachting	1,20	Exploitant	Nee	Nee	Artikel 4	Kwartaal
Sittard-Geleen	Afvalstoffenheffing	hfdst. 1 lid 2	Basisbedrag per perceel	Vast bedrag per jaar	163,44	Gebruiker	Ja	Nee	Geen	Jaar
Sittard-Geleen	Diftar	hfdst 1 3.1.1	Weegrecht gft-afval	Per kilo	0,12	Gebruiker	Ja, EPH max 249	Nee	Geen	Jaar
Sittard-Geleen	Diftar	hfdst 1 3.1.2	Weegrecht restafval	Per kilo	0,19	Gebruiker	Ja, EPH max 249	Ja	Geen	Jaar
Sittard-Geleen	Diftar	hfdst 1 3.2.1	Verzamelcontainer restafval (tot 50kg)	Per inworp	1,24	Gebruiker	Ja, EPH max 249	Ja	Geen	Jaar
Sittard-Geleen	Diftar	hfdst 1 3.2.2	Verzamelcontainer restafval (tot 20kg)	Per inworp	0,50	Gebruiker	Ja, EPH max 249	Ja	Geen	Jaar
Sittard-Geleen	Diftar	hfdst 1 3.2.3	Verzamelcontainer restafval (tot 60kg)	Per inworp	1,49	Gebruiker	Ja, EPH max 249	Ja	Geen	Jaar
Sittard-Geleen	Diftar	hfdst 1 3.2.4	Verzamelcontainer restafval (tot 30kg)	Per inworp	0,75	Gebruiker	Ja, EPH max 249	Ja	Geen	Jaar
Sittard-Geleen	Diftar	hfdst 1 3.4	Container of emmer	Per lediging	0,80	Gebruiker	Ja, EPH max 249	Nee	Geen	Jaar
Sittard-Geleen	Diftar	hfdst 1 3.3	Huishoudelijk afval in zak	Per zak	1,24	Gebruiker	Ja, EPH max 249	Nee	Geen	Jaar
Sittard-Geleen	Diftar	hfdst 1 4.1	Vervanging afvalpas ondergrondse afvalverzamelingsinstallatie	Per keer	20,15	Gebruiker	Ja, EPH max 249	Nee	Geen	Jaar
Sittard-Geleen	Afvalstoffenheffing	hfdst. 1 2.1	Elke container voor inzamelgem.	Per container	48,12	Gebruiker	Onbekend	Nee	Geen	Jaar
Sittard-Geleen	Hondenbelasting	art 5 lid 1 a	1e hond	Per hond per jaar	61,60	Houder	Nee	Nee	Artikel 3	Jaar
Sittard-Geleen	Hondenbelasting	art 5 lid 1 b	2e hond	Per hond per jaar	67,90	Houder	Nee	Nee	Artikel 3	Jaar
Sittard-Geleen	Hondenbelasting	art 5 lid 1 c	3e en elke volgende hond	Per hond per jaar	87,10	Houder	Nee	Nee	Artikel 3	Jaar
Sittard-Geleen	Hondenbelasting	art 5 lid 2	Kennel	Per kennel per jaar	210,60	Houder	Nee	Nee	Artikel 3	Jaar
Sittard-Geleen	Onroerende-zaakbelastingen	art 5 lid 1 b 1	OZB-E woning	% vd WOZ-waarde	0,19	Eigenaar	Nee	Nee	Artikel 4	Jaar
Sittard-Geleen	Onroerende-zaakbelastingen	art 5 lid 1 b 2	OZB-E niet-woning	% vd WOZ-waarde	0,45	Eigenaar	Nee	Nee	Artikel 4	Jaar
Sittard-Geleen	Onroerende-zaakbelastingen	art 5 lid 1 a	OZB-G niet-woning	% vd WOZ-waarde	0,35	Gebruiker	Nee	Nee	Artikel 4	Jaar
Sittard-Geleen	Precariobelasting	5.a.1	voor het hebben van banken, tafels, stoelen, parasols e.d voor een terras voor cafe's restaurants e.d inrichtingen.	Per m2 per jaar	12,90	Gebruiker	Nee	Nee	Artikel 4	Jaar
Sittard-Geleen	Precariobelasting	5.a.2	voor het Innemen van een standplaats als bedoeld in artikel 5.17 en 5:18 van de APV	Per m1 per dag	1,63	Gebruiker	Nee	Nee	Artikel 4	Dag
Sittard-Geleen	Precariobelasting	5.a.3	In afwijking van lid 2 die wordt ingenomen op de bijzondere locaties Markt in Geleen Centrum, Walstraat, Voorstad/Parklaan en narkeerplaats Temelplein in Sittard Centrum.	Per m1 per dag	6,20	Gebruiker	Nee	Nee	Artikel 4	Dag
Sittard-Geleen	Reclamebelasting	A b	2. Gebied Sittard: indien de oppervlakte van de reclameobjecten minder 0,1 m2 is of meer maar minder dan 0,5 m2	Vast bedrag per jaar	450,00	Gebruiker (e)	Nee	Nee	Artikel 10	Jaar
Sittard-Geleen	Reclamebelasting	A c	3. Gebied Sittard: indien de oppervlakte van de reclameobjecten minder 0,5 m2 is of meer maar minder dan 10 m2	Vast bedrag per jaar	495,00	Gebruiker (e)	Nee	Nee	Artikel 10	Jaar
Sittard-Geleen	Reclamebelasting	A d	4. Gebied Sittard: indien de oppervlakte van de reclameobjecten minder 10 m2 is of meer maar minder dan 30 m2	Vast bedrag per jaar	550,00	Gebruiker (e)	Nee	Nee	Artikel 10	Jaar
Sittard-Geleen	Reclamebelasting	A e	5. Gebied Sittard: indien de oppervlakte van de reclameobjecten minder 30 m2 is of meer	Vast bedrag per jaar	695,00	Gebruiker (e)	Nee	Nee	Artikel 10	Jaar
Sittard-Geleen	Reclamebelasting	B 1 b	2. Gebied Geleen: indien de oppervlakte van de reclameobjecten minder 0,1 m2 is of meer maar minder dan 0,5 m2	Vast bedrag per jaar	450,00	Gebruiker (e)	Nee	Nee	Artikel 10	Jaar
Sittard-Geleen	Reclamebelasting	B 1 c	3. Gebied Geleen: indien de oppervlakte van de reclameobjecten minder 0,5 m2 is of meer maar minder dan 10 m2	Vast bedrag per jaar	495,00	Gebruiker (e)	Nee	Nee	Artikel 10	Jaar
Sittard-Geleen	Reclamebelasting	B 1 d	4. Gebied Geleen: indien de oppervlakte van de reclameobjecten minder 10 m2 is of meer maar minder dan 30 m2	Vast bedrag per jaar	550,00	Gebruiker (e)	Nee	Nee	Artikel 10	Jaar
Sittard-Geleen	Reclamebelasting	B 1 e	5. Gebied Geleen: indien de oppervlakte van de reclameobjecten minder 30 m2 is of meer	Vast bedrag per jaar	695,00	Gebruiker (e)	Nee	Nee	Artikel 10	Jaar
Sittard-Geleen	Rioolheffing	art 6	Rioolheffing Eigenaar	Vast bedrag per jaar	177,36	Eigenaar	Nee	Nee	Artikel 10	Jaar
Sittard-Geleen	Roerende Zaken	art 7 lid 1 b 1	RZB-E woning	% vd WOZ-waarde	0,19	Eigenaar	Nee	Nee	Artikel 5	Jaar
Sittard-Geleen	Roerende Zaken	art 7 lid 1 b 2	RZB-E niet woning	% vd WOZ-waarde	0,45	Eigenaar	Nee	Nee	Artikel 5	Jaar
Sittard-Geleen	Roerende Zaken	art 7 lid 1 a	RZB-G niet woning	% vd WOZ-waarde	0,35	Gebruiker	Nee	Nee	Artikel 5	Jaar
Sittard-Geleen	Toeristenbelasting	art 8	5. Toeristische plaatsen bij boer en camping	Per persoon per overnachting	0,71	Exploitant	Nee	Nee	Artikel 3	Kwartaal
Sittard-Geleen	Toeristenbelasting	art 8	6. Toeristische plaatsen bij logies en vakantiewoningen	Per persoon per overnachting	1,11	Exploitant	Nee	Nee	Artikel 3	Kwartaal
Sittard-Geleen	Toeristenbelasting	art 8	4. Hotel/Pension/Motel/B&B/Groepsaccommodatie	Per persoon per overnachting	1,78	Exploitant	Nee	Nee	Artikel 3	Kwartaal
Stein	Afvalstoffenheffing	Hfdst. 1.1 1.1.1	Basisbedrag per perceel	Vast bedrag per jaar	156,50	Gebruiker	Ja	Nee	Geen	Jaar
Stein	Afvalstoffenheffing	Hfdst. 1.1 1.1.2.1	Extra 240 ltr container voor restafval	Per container	59,50	Gebruiker	Nee	Ja	Geen	Jaar
Stein	Afvalstoffenheffing	Hfdst. 1.1 1.1.2.1	Extra 140 ltr container voor gft-afval	Per container	59,50	Gebruiker	Nee	Nee	Geen	Jaar
Stein	Afvalstoffenheffing	Hfdst. 1.1 1.1.2.3	Extra emmer	Per emmer	30,00	Gebruiker	Nee	Ja	Geen	Jaar
Stein	Diftar	Tarientabel sub 1.2.1.1	Weegrecht gft-afval	Per kilo	0,12	Gebruiker	Nee	Nee	Geen	1/2 Jaar
Stein	Diftar	Tarientabel sub 1.2.1.2	Verzamelcontainer gft-afval (tot 50kg)	Per inworp	1,24	Gebruiker	Nee	Nee	Geen	1/2 Jaar

Intern Controleplan		2015								
Gemeente	Belasting/Regeling	Artikel	Systematiek	Eenheid	Tarief 2015	Belasting-plichtige	KWS	Med. Ind.	Vrijstel-lingen	Periode
Stein	Diftar	Tarientabel sub 1.2.1.3	Verzamelcontainer gft-afval (tot 20kg)	Per inworp	0,50	Gebruiker	Nee	Nee	Geen	1/2 Jaar
Stein	Diftar	Tarientabel sub 1.2.2.1	Weegrecht restafval	Per kilo	0,19	Gebruiker	Nee	Ja	Geen	1/2 Jaar
Stein	Diftar	Tarientabel sub 1.2.2.2	Verzamelcontainer restafval (tot 50kg)	Per inworp	1,24	Gebruiker	Nee	Ja	Geen	1/2 Jaar
Stein	Diftar	Tarientabel sub 1.2.2.3	Verzamelcontainer restafval (tot 20kg)	Per inworp	0,50	Gebruiker	Nee	Ja	Geen	1/2 Jaar
Stein	Diftar	Tarientabel sub 1.2.3	Container of emmer	Per lediging	0,78	Gebruiker	Nee	Ja	Geen	1/2 Jaar
Stein	Hondenbelasting	artikel 5 lid 1	Iedere hond	Per hond per jaar	85,00	Houder	Ja	Nee	Artikel 3	Jaar
Stein	Hondenbelasting	artikel 5 lid 2	Kennel	Per kennel per jaar	345,50	Houder	Nee	Nee	Artikel 3	Jaar
Stein	Onroerende-zaakbelastingen	artikel 5 lid b1	OZB-E woning	% vd WOZ-waarde	0,16	Eigenaar	Ja	Nee	Artikel 4	Jaar
Stein	Onroerende-zaakbelastingen	artikel 5 lid b2	OZB-E niet-woning	% vd WOZ-waarde	0,27	Eigenaar	Ja	Nee	Artikel 4	Jaar
Stein	Onroerende-zaakbelastingen	artikel 5 lid a	OZB-G niet-woning	% vd WOZ-waarde	0,22	Gebruiker	Ja	Nee	Artikel 4	Jaar
Stein	Rioolheffing	artikel 6	Rioolheffing Eigenaar	Vast bedrag per jaar	227,00	Gebruiker	Ja	Nee	Artikel 7	Jaar
Stein	Toeristenbelasting	artikel 5 lid 2	Toeristische plaatsen camping	Per persoon per overnachting	0,10	Exploitant	Nee	Nee	Artikel 3	Kwartaal
Stein	Toeristenbelasting	artikel 5 lid 1	Hotel/Pension/Motel/B&B/Groepsaccommodatie	Per persoon per overnachting	1,80	Exploitant	Nee	Nee	Artikel 3	Kwartaal
Vaals	Onroerende-zaakbelastingen	artikel 5 lid b1	OZB-E woning	% vd WOZ-waarde	0,14	Eigenaar	Ja	Nee	Artikel 4	Jaar
Vaals	Onroerende-zaakbelastingen	artikel 5 lid b2	OZB-E niet-woning	% vd WOZ-waarde	0,21	Eigenaar	Ja	Nee	Artikel 4	Jaar
Vaals	Onroerende-zaakbelastingen	artikel 5 lid a	OZB-G niet-woning	% vd WOZ-waarde	0,17	Gebruiker	Ja	Nee	Artikel 4	Jaar
Vaals	Afvalstoffenheffing	Tarientabel sub 1.1.a	Basisbedrag eenpersoonshuishouden per perceel	Vast bedrag per jaar	145,00	Gebruiker	199,50	Nee	Geen	Jaar
Vaals	Afvalstoffenheffing	Tarientabel sub 1.1.b	Basisbedrag meerpersoonshuishouden per perceel	Vast bedrag per jaar	155,00	Gebruiker	245,95	Nee	Geen	Jaar
Vaals	Afvalstoffenheffing	Tarientabel sub 1.1.c	Basisbedrag per perceel in gebruik voor kamerverhuur	Vast bedrag per jaar	155,00	Gebruiker	Nee	Nee	Geen	Jaar
Vaals	Afvalstoffenheffing	Tarientabel sub 1.1.d	Basisbedrag per perceel in gebruik als vakantie- of recreatiewoning	Vast bedrag per jaar	155,00	Gebruiker	Nee	Nee	Geen	Jaar
Vaals	Afvalstoffenheffing	Tarientabel sub 2.1.1.1	Gebruik extra container voor restafval per container per jaar	Vast bedrag per jaar	10,00	Gebruiker	Nee	Nee	Geen	Jaar
Vaals	Afvalstoffenheffing	Tarientabel sub 2.1.2	Wisselen van een of meer containers	Per keer	25,00	Gebruiker	N.v.t	Nee	Geen	Worden aan Rd4 betaald
Vaals	Afvalstoffenheffing	Tarientabel sub 2.1.3	Leveren van een of meer containers	Per keer	25,00	Gebruiker	N.v.t	Nee	Geen	Worden aan Rd4 betaald
Vaals	Diftar	Tarientabel sub 1.2.1	Minicontainer 140L (rest-afval) geldt voor AFV	Per lediging	5,35	Gebruiker	Ja 1 pers. Max 1	Ja	Geen	Jaar
Vaals	Diftar	Tarientabel sub 1.2.2	Minicontainer 240L (rest-afval) geldt voor AFV	Per lediging	7,25	Gebruiker	Ja meerdere pers	Ja	Geen	Jaar
Vaals	Diftar	Tarientabel sub 1.3	Verzamelcontainers (maximaal 40 liter huishoudelijk afval)	Per aanbieding	1,00	Gebruiker	nee	Ja	Geen	Jaar
Vaals	Diftar	Tarientabel sub 1.4	Grote gekenmerkte huisvuilzak	Per aanbieding	1,00	Gebruiker	nee	Ja	Geen	Jaar
Vaals	Diftar	Tarientabel sub 1.5	Kleine gekenmerkte huisvuilzak	Per aanbieding	0,60	Gebruiker	Nee	Nee	Geen	Jaar
Vaals	Rioolheffing	artikel 7 lid 1a	Rioolheffing eigenaar woning	% vd WOZ-waarde	0,06	Eigenaar	ja	Nee	Artikel 6	Jaar
Vaals	Rioolheffing	artikel 7 lid 1b	Rioolheffing eigenaar niet-woning	% vd WOZ-waarde	0,09	Eigenaar	ja	Nee	Artikel 6	Jaar
Vaals	Rioolheffing	artikel 7 lid 2a	Afvoer afvalwater 1 t/m 500 m3	Per maatstaf	1,17	Gebruiker	ja	Nee	Artikel 6	Jaar
Vaals	Rioolheffing	artikel 7 lid 2b	Afvoer afvalwater 501 t/m 5000 m3	Per maatstaf	1,76	Gebruiker	ja	Nee	Artikel 6	Jaar
Vaals	Rioolheffing	artikel 7 lid 2c	Afvoer afvalwater 5001 m3 of meer	Per maatstaf	2,34	Gebruiker	ja	Nee	Artikel 6	Jaar
Vaals	Hondenbelasting	artikel 5 lid 1	Per hond	Per hond per jaar	32,70	Houder	Nee	Nee	Artikel 3	Jaar
Vaals	Hondenbelasting	artikel 5 lid 2	Kennel	Per hond per jaar	114,45	Houder	Nee	Nee	Artikel 3	Jaar
Vaals	Forensenbelasting	Art. 5	Tarief per woning	% vd WOZ-waarde	0,27	Gebruiker	Nee	Nee	Artikel 3	Jaar
Vaals	Reclamebelasting	artikel 4 lid 2	Voor één of meer openbare aankondigingen die worden aangetroffen per vestiging wordt een vast bedrag geheven	Per vestiging per jaar	200,00	Gebruiker	Nee	Nee	Artikel 8	Jaar
Vaals	Toeristenbelasting	artikel 8 lid a	Toeristische plaatsen bij boer en camping	Per persoon per overnachting	1,00	Exploitant	Nee	Nee	Artikel 4	Jaar
Vaals	Toeristenbelasting	artikel 8 lid b	Groepsaccommodatie	Per persoon per overnachting	1,00	Exploitant	Nee	Nee	Artikel 4	Jaar
Vaals	Toeristenbelasting	artikel 8 lid c	Overige verblijven	Per persoon per overnachting	1,40	Exploitant	Nee	Nee	Artikel 4	Jaar
Vaals	Baatbelasting	Art. 4	Aardgasvoorziening Melleschet/Rott/Hillishagerweg	Per gebouwde onroerend goed	49,24	Eigenaar	Nee	Nee	Geen	Jaar
Vaals	Baatbelasting	Art. 6	Herinrichtingsgebied Vaals (Kerkstraat-Akenerstraat-Tentstraat)	Per strekkende m1 gevelbreedte per jaar.	12,64	Eigenaar	Nee	Nee	Artikel 9	Jaar
Vaals	Baatbelasting	Art. 6	Herinrichtingsgebied Vaals (gedeeltelijk Maastrichterlaan - Wilhelmnaplein)	per 1/2 m1 gevelbreedte per jaar	5,54	Eigenaar	Nee	Nee	Artikel 9	Jaar
Valkenburg a/d Geul	Onroerende-zaakbelastingen	artikel 5 lid b1	OZB-E woning	% vd WOZ-waarde	0,16	Eigenaar	Nee	Nee	Artikel 4	Jaar
Valkenburg a/d Geul	Onroerende-zaakbelastingen	artikel 5 lid b2	OZB-E niet-woning	% vd WOZ-waarde	0,30	Eigenaar	Nee	Nee	Artikel 4	Jaar
Valkenburg a/d Geul	Onroerende-zaakbelastingen	artikel 5 lid a	OZB-G niet-woning	% vd WOZ-waarde	0,24	Gebruiker	Nee	Nee	Artikel 4	Jaar
Valkenburg a/d Geul	Afvalstoffenheffing	Art. 4	Vast bedrag per perceel	Vast bedrag per jaar	120,00	Gebruiker	Ja	Nee	Geen	Jaar
Valkenburg a/d Geul	Rioolheffing	artikel 6	De belasting bedraagt voor elke volle eenheid van een kubieke meter water € 2,54 met dien verstande dat het te heffen bedrag nimmer minder dan € 52,92 en nooit meer dan € 86.381,- bedraagt.	Per volle m3 afvalwater	2,54	Gebruiker	Ja	Nee	Geen	Jaar
Valkenburg a/d Geul	Hondenbelasting	artikel 5 lid 1a	1e hond	Per hond per jaar	50,10	Houder	Nee	Nee	Artikel 3	Jaar
Valkenburg a/d Geul	Hondenbelasting	artikel 5 lid 1b	2e hond	Per hond per jaar	83,40	Houder	Nee	Nee	Artikel 3	Jaar
Valkenburg a/d Geul	Hondenbelasting	artikel 5 lid 1c	3e en elke volgende hond	Per hond per jaar	166,80	Houder	Nee	Nee	Artikel 3	Jaar
Valkenburg a/d Geul	Hondenbelasting	artikel 5 lid 2	Kennel	Per kennel per jaar	130,10	Houder	Nee	Nee	Artikel 3	Jaar
Venlo	Afvalstoffenheffing	Tarientabel	Basisbedrag eenpersoonshuishouden per perceel	Vast bedrag per jaar	135,60	Gebruiker	Ja	Nee	Geen	Jaar

Intern Controleplan		2015								
Gemeente	Belasting/Regeling	Artikel	Systematiek	Eenheid	Tarief 2015	Belasting-plichtige	KWS	Med. Ind.	Vrijstel-lingen	Periode
Venlo	Afvalstoffenheffing	Tarientabel	Basisbedrag meerpersoonshuishouden per perceel	Vast bedrag per jaar	226,00	Gebruiker	Ja	Nee	Geen	Jaar
Venlo	BIZ-bijdrage Tegelen	artikel 8	Bedrijventerrein Tegelen; Het te heffen bedrag is €1,75 per €1.000 vastgestelde WOZ-waarde met een max van € 3.000	Per €1.000 vastgestelde WOZ-waarde	1,75	Gebruiker	Nee	Nee	Geen	2014-2018
Venlo	BIZ-bijdrage 18 terreinen	artikel 8	Bedrijventerrein 18 gebieden	Vast bedrag per jaar	133,99	Gebruiker	Nee	Nee	Geen	2014-2018
Venlo	Hondenbelasting	artikel 5 lid 1	1e hond	Per hond per jaar	103,18	Houder	Ja	Nee	Artikel 3	Jaar
Venlo	Hondenbelasting	artikel 5 lid 2	2e en elke volgende hond	Per hond per jaar	154,88	Houder	Nee	Nee	Artikel 3	Jaar
Venlo	Hondenbelasting	artikel 5 lid 3	Kennel	Per kennel per jaar	567,85	Houder	Nee	Nee	Artikel 3	Jaar
Venlo	Onroerende-zaakbelastingen	artikel 5 sub b1	OZB-E woning	% vd WOZ-waarde	0,20	Eigenaar	Nee	Nee	Artikel 4	Jaar
Venlo	Onroerende-zaakbelastingen	artikel 5 sub b2	OZB-E niet-woning	% vd WOZ-waarde	0,30	Eigenaar	Nee	Nee	Artikel 4	Jaar
Venlo	Onroerende-zaakbelastingen	artikel 5 sub a	OZB-G niet-woning	% vd WOZ-waarde	0,24	Gebruiker	Nee	Nee	Artikel 4	Jaar
Venlo	Reclamebelasting	Bijlage 1 sub b	2. indien de oppervlakte van de reclameobjecten meer dan 0,1 m2 bedraagt, maar minder dan 7,5 m2	Vast bedrag per jaar	432,65	Gebruiker (exploitant)	Nee	Nee	Artikel 10	Jaar
Venlo	Reclamebelasting	Bijlage 1 sub c	3. indien de oppervlakte van de reclameobjecten meer dan 7,5 m2 bedraagt, maar minder dan 15 m2	Vast bedrag per jaar	865,30	Gebruiker (exploitant)	Nee	Nee	Artikel 10	Jaar
Venlo	Reclamebelasting	Bijlage 1 sub d	4. indien de oppervlakte van de reclameobjecten meer dan 15 m2 of meer bedraagt	Vast bedrag per jaar	1.297,95	Gebruiker (e)	Nee	Nee	Artikel 10	Jaar
Venlo	Rioolheffing	artikel 6 lid 1	Rioolheffing Gebruiker t/m 1000 m3	Vast bedrag per jaar	170,90	Gebruiker	Ja	Nee	Geen	Jaar
Venlo	Rioolheffing	artikel 6 lid 2	Rioolheffing Gebruiker bij verbruik van meer dan 1000 m3 een bedrag per m3, vanaf 1001ste m3 € 0,28 per m3	Vast bedrag per m3 per jaar	170,90	Gebruiker	Ja	Nee	Geen	Jaar
Venlo	Rioolheffing		Rioolheffing Gebruiker : geldt alleen voor Klein Vink 4 Arcen	Vast bedrag per jaar	170,90	Gebruiker	Ja	Nee	Geen	Jaar
Venlo	Toeristenbelasting	artikel 8 lid c	15. Toeristische plaatsen camping (mobiele kampeeronderkomens en groepsaccommodaties)	Per persoon per overnachting	1,35	Exploitant	Nee	Nee	Artikel 10	Jaar
Venlo	Toeristenbelasting	artikel 8 lid a	13. Hotel	Per persoon per overnachting	1,87	Exploitant	Nee	Nee	Artikel 10	Jaar
Venlo	Toeristenbelasting	artikel 8 lid b	14. Logiesverblijf, Bed en Breakfast en niet beroepsmatig verhuurde	Per persoon per overnachting	1,55	Exploitant	Nee	Nee	Artikel 10	Jaar
Voerendaal	Afvalstoffenheffing	Hfdst. 1 sub 1	Basisbedrag per perceel	Vast bedrag per jaar	127,28	Gebruiker	Ja	Ja	Geen	Jaar
Voerendaal	Afvalstoffenheffing	Hfdst. 1 sub 7a	Gebruik extra container per container	Vast bedrag per jaar	10,00	Gebruiker	Nee	Nee	Geen	Jaar
Voerendaal	Afvalstoffenheffing	Hfdst. 1 sub 7b	Wisselen van een of meer containers	Per keer	25,00	Gebruiker	Nee	Nee	Worden aan Rd4 betaald	Worden aan Rd4 betaald
Voerendaal	Afvalstoffenheffing	Hfdst. 1 sub 7c	Leveren van een of meer containers	Per keer	25,00	Gebruiker	Nee	Nee	Worden aan Rd4 betaald	Worden aan Rd4 betaald
Voerendaal	Diftar	hoofdstuk 1 sub 2c	3. Minicontainer 140L (rest-afval) geldt voor AFV	Per lediging	5,36	Gebruiker	Ja tot € 122,70	Ja	Geen	Jaar
Voerendaal	Diftar	hoofdstuk 1 sub 2d	4. Minicontainer 240L (rest-afval) geldt voor AFV	Per lediging	7,25	Gebruiker	Ja tot € 122,70	Ja	Geen	Jaar
Voerendaal	Diftar	hoofdstuk 1 sub 3	6. Ondergronds inzameling	Per aanbieding	1,00	Gebruiker	Ja tot € 90,00	Ja	Geen	Jaar
Voerendaal	Diftar	hoofdstuk 1 sub 4	5. Gekenmerkte huisvuilzak	Per aanbieding	1,00	Gebruiker	Ja tot € 90,00	Ja	Geen	Jaar
Voerendaal	Hondenbelasting	artikel 5 lid 1 sub a	1e hond	Per hond per jaar	53,76	Houder	Nee	Nee	Artikel 3	Jaar
Voerendaal	Hondenbelasting	artikel 5 lid 1 sub b	2e hond	Per hond per jaar	66,12	Houder	Nee	Nee	Artikel 3	Jaar
Voerendaal	Hondenbelasting	artikel 5 lid 1 sub c	3e hond	Per hond per jaar	78,60	Houder	Nee	Nee	Artikel 3	Jaar
Voerendaal	Hondenbelasting	artikel 5 lid 1 sub d	4e hond	Per hond per jaar	90,96	Houder	Nee	Nee	Artikel 3	Jaar
Voerendaal	Hondenbelasting	artikel 5 lid 1 sub e	5e en elke volgende hond	Per hond per jaar	103,44	Houder	Nee	Nee	Artikel 3	Jaar
Voerendaal	Hondenbelasting	artikel 5 lid 2	Kennel	Per kennel per jaar	394,32	Houder	Nee	Nee	Artikel 3	Jaar
Voerendaal	Onroerende-zaakbelastingen	artikel 5 sub b1	OZB-E woning	% vd WOZ-waarde	0,16	Eigenaar	Nee	Nee	Artikel 4	Jaar
Voerendaal	Onroerende-zaakbelastingen	artikel 5 sub b2	OZB-E niet-woning	% vd WOZ-waarde	0,19	Eigenaar	Nee	Nee	Artikel 4	Jaar
Voerendaal	Onroerende-zaakbelastingen	artikel 5 sub a	OZB-G niet-woning	% vd WOZ-waarde	0,15	Gebruiker	Nee	Nee	Artikel 4	Jaar
Voerendaal	Rioolheffing	artikel 6	Rioolheffing Gebruiker	Vast bedrag per jaar	250,00	Gebruiker	Nee	Nee	Geen	Jaar
Voerendaal	Toeristenbelasting	artikel 5 lid 1	Toeristische plaatsen camping	Per persoon per overnachting	1,08	Exploitant	Nee	Nee	Artikel 3	Kwartaal
Voerendaal	Toeristenbelasting	artikel 5 lid 2	Toeristische overnachting (basis schoolgaande jeugd in schoolverband vanaf 6 Jaar)	Per persoon per overnachting	0,53	Exploitant	Nee	Nee	Artikel 3	Kwartaal
Voerendaal	Toeristenbelasting	artikel 5 lid 1	Hotel/Pension/Motel/B&B/Groepsaccommodatie	Per persoon per overnachting	1,08	Exploitant	Nee	Nee	Artikel 3	Kwartaal
Voerendaal	Toeristenbelasting	artikel 5 lid 2	Hotel/Pension/Motel/B&B/Groepsaccommodatie basis schoolgaande jeugd in schoolverband vanaf 6 Jaar	Per persoon per overnachting	0,53	Exploitant	Nee	Nee	Artikel 3	Kwartaal
Weert	Onroerende-zaakbelastingen	artikel 5 sub b.1	OZB-E woning	% vd WOZ-waarde	0,11	Eigenaar	Ja	Nee	Artikel 4	Jaar
Weert	Onroerende-zaakbelastingen	artikel 5 sub b.2	OZB-E niet-woning	% vd WOZ-waarde	0,17	Eigenaar	Nee	Nee	Artikel 4	Jaar
Weert	Onroerende-zaakbelastingen	artikel 5 sub a	OZB-G niet-woning	% vd WOZ-waarde	0,10	Gebruiker	Nee	Nee	Artikel 4	Jaar
Weert	Afvalstoffenheffing	Hfdst. I sub 1.2.1	Vast bedrag per perceel eenpersoonshuishouden	Vast bedrag per jaar	213,96	Gebruiker	Ja	Nee	Geen	Jaar
Weert	Afvalstoffenheffing	Hfdst. I sub 1.2.2	Vast bedrag per perceel tweepersoonshuishouden	Vast bedrag per jaar	235,80	Gebruiker	Ja	Nee	Geen	Jaar
Weert	Afvalstoffenheffing	Hfdst. I sub 1.2.3	Vast bedrag per per ceel drie- of meerpersoonshuishouden	Vast bedrag per jaar	259,80	Gebruiker	Ja	Nee	Geen	Jaar
Weert	Afvalstoffenheffing	Hfdst. I sub 1.4	Omwisselen van een container	Per keer	36,00	Gebruiker	Ja	Nee	Geen	Jaar
Weert	Afvalstoffenheffing	Hfdst. I sub 1.2.4	Het in bruikleen hebben van een extra duobak	Vast bedrag per extra duobak per jaar	112,80	Gebruiker	Ja	Nee	Geen	Jaar
Weert	Reinigingsrechten	hoofdstuk II sub 2.1.	Vast bedrag voor één duobak	Vast bedrag per jaar	357,40	Gebruiker	Nee	Nee	Geen	Jaar
Weert	Reinigingsrechten	hoofdstuk II sub 2.3.	Vast bedrag voor toegangspas voor ondergronds afvalinzamelsysteem	Per pas per jaar	473,16	Gebruiker	Nee	Nee	Geen	Jaar
Weert	Reinigingsrechten	hoofdstuk II sub 2.4.	Omwisselen van een container	Per keer	36,00	Gebruiker	Nee	Nee	Geen	Jaar
Weert	Reinigingsrechten	hoofdstuk II sub 2.2.	Het in bruikleen hebben van een extra duobak	Vast bedrag per extra duobak per jaar	234,00	Gebruiker	Nee	Nee	Geen	Jaar

Intern Controleplan		2015								
Gemeente	Belasting/Regeling	Artikel	Systematiek	Eenheid	Tarief 2015	Belasting-plichtige	KWS	Med. Ind.	Vrijstel-lingen	Periode
Weert	Rioolheffing	hoofdstuk 1 sub a	Hoeveelheid afgevoerd water 0 t/m 499 m ³	Per maatstaf	241,44	Gebruiker	Ja	Nee	Geen	Jaar
Weert	Rioolheffing	hoofdstuk 1 sub b	Basisbedrag hoeveelheid afgevoerd water 500 t/m 5.000 m ³	Per maatstaf	302,16	Gebruiker	Ja	Nee	Geen	Jaar
Weert	Rioolheffing	hoofdstuk 1 sub b	Toeslag bij hoeveelheid afgevoerd water 500 t/m 5.000 m ³ per volle eenheid van 100 m ³ waarmee de hoeveelheid van 500 m ³ wordt overschreden	Per maatstaf	53,85	Gebruiker	Ja	Nee	Geen	Jaar
Weert	Rioolheffing	hoofdstuk 1 sub c	Basisbedrag hoeveelheid afgevoerd water 5.001 t/m 10.000 m ³	Per maatstaf	2.725,41	Gebruiker	Ja	Nee	Geen	Jaar
Weert	Rioolheffing	hoofdstuk 1 sub c	Toeslag bij hoeveelheid afgevoerd water 5001 t/m 10.000 m ³ per volle eenheid van 100 m ³ waarmee de hoeveelheid van 5.000 m ³ wordt overschreden	Per maatstaf	34,76	Gebruiker	Ja	Nee	Geen	Jaar
Weert	Rioolheffing	hoofdstuk 1 sub d	Basisbedrag hoeveelheid afgevoerd water meer dan 10.000 m ³	Per maatstaf	4.463,41	Gebruiker	Ja	Nee	Geen	Jaar
Weert	Rioolheffing	hoofdstuk 1 sub d	Toeslag bij hoeveelheid afgevoerd water meer dan 10.000 m ³ per volle eenheid van 100 m ³ waarmee de hoeveelheid van 10.000 m ³ wordt overschreden	Per maatstaf	17,01	Gebruiker	Ja	Nee	Geen	Jaar
Weert	Rioolheffing	hoofdstuk II sub a	Incidentele lozing basisbedrag hoeveelheid afgevoerd water 0 t/m 499 m ³	Per maatstaf	241,44	Gebruiker	Nee	Nee	Geen	Jaar
Weert	Rioolheffing	hoofdstuk II sub b	Incidentele lozing basisbedrag hoeveelheid afgevoerd water 500 t/m 5.000 m ³	Per maatstaf	302,16	Gebruiker	Nee	Nee	Geen	Jaar
Weert	Rioolheffing	hoofdstuk II sub b	Toeslag bij incidentele lozing hoeveelheid afgevoerd water 500 t/m 5.000 m ³ per volle eenheid van 100 m ³ waarmee de hoeveelheid van 500 m ³ wordt overschreden	Per maatstaf	53,85	Gebruiker	Nee	Nee	Geen	Jaar
Weert	Rioolheffing	hoofdstuk II sub c	Incidentele lozing basisbedrag hoeveelheid afgevoerd water 5.001 t/m 10.000 m ³	Per maatstaf	2.725,41	Gebruiker	Nee	Nee	Geen	Jaar
Weert	Rioolheffing	hoofdstuk II sub c	Toeslag bij incidentele lozing afgevoerd water 5.001 t/m 10.000 m ³ per volle eenheid van 100 m ³ waarmee de hoeveelheid van 5.000 m ³ wordt overschreden	Per maatstaf	34,76	Gebruiker	Nee	Nee	Geen	Jaar
Weert	Rioolheffing	hoofdstuk II sub d	Incidentele lozing basisbedrag hoeveelheid afgevoerd water meer dan 10.000 m ³	Per maatstaf	4.463,41	Gebruiker	Nee	Nee	Geen	Jaar
Weert	Rioolheffing	hoofdstuk II sub d	Toeslag bij incidentele lozing afgevoerd water meer dan 10.000 m ³ per volle eenheid van 100 m ³ waarmee de hoeveelheid van 10.000 m ³ wordt overschreden	Per maatstaf	17,01	Gebruiker	Nee	Nee	Geen	Jaar
Weert	Hondenbelasting	artikel 5 lid 1 sub a	1e hond	Per hond per jaar	69,84	Houder	Ja	Nee	Artikel 3	Jaar
Weert	Hondenbelasting	artikel 5 lid 1 sub b	2e hond	Per hond per jaar	97,08	Houder	Ja	Nee	Artikel 3	Jaar
Weert	Hondenbelasting	artikel 5 lid 1 sub c	3e en elke volgende hond	Per hond per jaar	159,36	Houder	Ja	Nee	Artikel 3	Jaar
Weert	Hondenbelasting	artikel 5 lid 2	Kennel	Per kennel per jaar	212,16	Houder	Nee	Nee	Artikel 3	Jaar
Weert	Toeristenbelasting	artikel 7 lid 2	Toeristische plaatsen camping	Per persoon per overnachting	1,40	Exploitant	Nee	Nee	Artikel 4	Jaar
Weert	Toeristenbelasting	artikel 7	Hotel/Pension/Motel/B&B/Groepsaccommodatie	Per persoon per overnachting	1,60	Exploitant	Nee	Nee	Artikel 4	Jaar
WPM	Verontreinigingsheffingen	artikel 21	WVOW	Vast bedrag per jaar	47,37	Gebruiker	Nee	Nee		Jaar
WPM	Verontreinigingsheffingen	artikel 21	WVOB	Vast bedrag per jaar	47,37	Gebruiker	Nee	Nee		Jaar
WPM	Watersysteemheffing	artikel 10	Gebouwd	Bedrag per jaar	0,03	Eigenaar	Nee	Nee		Jaar
WPM	Watersysteemheffing	artikel 8	Ongebouwd; 01 Natuur	Per hectare per jaar	3,16	Eigenaar	Nee	Nee		Jaar
WPM	Watersysteemheffing	artikel 6 lid 1	Ongebouwd; 02 Overig	Per hectare per jaar	39,09	Eigenaar	Nee	Nee		Jaar
WPM	Watersysteemheffing	artikel 6 lid 2	Ongebouwd; 03 Wegen	Per hectare per jaar	136,82	Eigenaar	Nee	Nee		Jaar
WPM	Watersysteemheffing	artikel 4	Ingezetenen	Vast bedrag per jaar	47,62	Gebruiker	Ja	Nee		Jaar
WPM	Zuiveringsheffing	artikel 18	Eenpersoonshuishouden	Vast bedrag per jaar per VE	47,37	Gebruiker	Ja	Nee		Jaar
WPM	Zuiveringsheffing	artikel 18	Meerpersoonshuishouden	Vast bedrag per jaar per VE	47,37	Gebruiker	Ja	Nee		Jaar
WPM	Zuiveringsheffing	artikel 18	Bedrijven	Per vervullingseenheid	47,37	Gebruiker	Nee	Nee		Jaar
WRO	Verontreinigingsheffingen	artikel 21	WVOW	Vast bedrag per jaar	47,45	Gebruiker	Nee	Nee		Jaar
WRO	Verontreinigingsheffingen	artikel 21	WVOB	Vast bedrag per jaar	47,45	Gebruiker	Nee	Nee		Jaar
WRO	Watersysteemheffing	artikel 10	Gebouwd	Bedrag per jaar	0,02	Eigenaar	Nee	Nee		Jaar
WRO	Watersysteemheffing	artikel 8	Ongebouwd; 01 Natuur	Per hectare per jaar	2,22	Eigenaar	Nee	Nee		Jaar
WRO	Watersysteemheffing	artikel 6 lid 1	Ongebouwd; 02 Overig	Per hectare per jaar	26,37	Eigenaar	Nee	Nee		Jaar
WRO	Watersysteemheffing	artikel 6 lid 2	Ongebouwd; 03 Wegen	Per hectare per jaar	131,85	Eigenaar	Nee	Nee		Jaar
WRO	Watersysteemheffing	artikel 4	Ingezetenen	Vast bedrag per jaar	37,92	Gebruiker	Ja	Nee		Jaar
WRO	Zuiveringsheffing	artikel 18	Eenpersoonshuishouden	Vast bedrag per jaar per VE	47,45	Gebruiker	Ja	Nee		Jaar
WRO	Zuiveringsheffing	artikel 18	Meerpersoonshuishouden	Vast bedrag per jaar per VE	47,45	Gebruiker	Ja	Nee		Jaar
WRO	Zuiveringsheffing	artikel 18	Bedrijven	Per vervullingseenheid	47,45	Gebruiker	Nee	Nee		Jaar

BsGW Belastingssamenwerking Gemeenten en Waterschappen						
3.1. Proces Heffen en invorderen						
Toetsingskader (Financieel) risicodragende organisatie	relevante aspecten (eisen die financiële rechtmatigheid raken)	Beheersingsrisico's (What Could Go Wrong) Risiko: Er wordt NIET voldaan aan:	Toelichting	Voorlopige inschatting beheersingsmaatregelen BsGW (voorwaarden: zichtbaar en achteraf toetsbaar)	Voorstel strategie: systeemgericht (= beheersingsmaatregelen testen) of gegevensgericht testen.	Voorstel aantal testen (genoemde aantallen zijn op basis van geen-foutconstatering. Bij constatering fouten dient de deelwaarneming uitgebreid te worden)
EXTERNE REGELGEVING						
Algemene wet bestuursrecht						
Geen financiële risico's voor BsGW.						
Algemene Wet inzake Rijksbelastingen						
WRO en WPM	Artikel 16, lid 3	De navorderingsaanslag wordt binnen vijf jaar opgelegd.		Navorderingsaanslagen WVOB / ZUIB worden alleen o.b.v. nieuwe feiten en met terugwerkende kracht opgelegd. Beheersmaatregel: ter voorkoming hiervan worden bedrijven één of meerdere keren per jaar geïnspecteerd door de betreffende mw BsGW (vastgelegd in inspectierapporten). Ook de handhavers van de waterschappen hebben hierin een actieve rol.		10% of max. 25 stuks
WRO en WPM	Artikel 20, lid 1	Indien belasting die op aangifte behoort te worden voldaan of afgedragen, geheel of gedeeltelijk niet is betaald, heeft de inspecteur een naheffing uitgevoerd voor de te weinig geheven belasting.		Beheersmaatregel: maandelijkse analyse van stand debiteuren - aanmanings- en deurwaarderprocedures.		10% of max. 25 stuks
WRO en WPM	Artikel 20, lid 3	De bevoegdheid tot naheffing vervalt door verloop van 5 jaren na het einde van het kalenderjaar waarin de belastingschuld is ontstaan of de teruggaaf is verleend.		Navorderingsaanslagen WVOB / ZUIB worden alleen o.b.v. nieuwe feiten en met terugwerkende kracht opgelegd. Beheersmaatregel: ter voorkoming hiervan worden bedrijven één of meerdere keren per jaar geïnspecteerd door de betreffende mw BsGW (vastgelegd in inspectierapporten). Ook de handhavers van de waterschappen hebben hierin een actieve rol.		10% of max. 25 stuks
Faillissementswet						
Niet direct op heffingen betrekking.						
Invorderingswet 1990						
WRO en WPM	Artikel 7a, lid 1	Ingeval de belastingschuldige geen bankrekening heeft bestemd voor betaling van rijksbelastingen dan wel andere belastingen of heffingen voor zover de invordering daarvan is opgedragen aan de ontvanger betaalt de ontvanger op een bankrekening die op naam staat van de belastingschuldige.		Terugbetaald wordt er op het 'betalende' rekeningnummer. Beheersmaatregel: (a) voorafgaand aan de daadwerkelijke restitutie wordt een uitzonderingsrapportage gedraaid met daarin alle restituties op een ander dan het betalende rekeningnummer. De betreffende posten worden stuk voor stuk beoordeeld en controleerbaar commentariseerd door de medewerkers. Desgewenst wordt het rekeningnummer waarop gerestitueerd wordt aangepast. (b) de Coördinator Debiteurenadministratie en betalingsverkeer controleert de juiste afwerking uitzonderingsrapportage. (c) Daarnaast vindt er controle plaats in het kader van het AO/IC -plan (PEP, Periodieke Evaluatie Processen).		10% of max. 25 stuks
BsGW	Artikel 28, lid 1	Bij overschrijding wordt van de voor de belastingaanslag geldende enige of laatste betalingstermijn aan de belastingschuldige rente - <i>invorderingsrente</i> - in rekening gebracht over het op de belastingaanslag openstaande bedrag, met dien verstande dat voor het gehele tijdvak waarover rente wordt berekend dit bedrag wordt verlaagd ingeval de belastingaanslag wordt verminderd.		Invorderingsrente wordt geautomatiseerd middels de H&I -applicatie GHS4all in rekening gebracht (berekeningwijze conform formule art. 30 Invorderingswet). Beheersmaatregel: (a) de juiste werking van de programmatuur wordt bij elke nieuwe release van GHS4all vóór het in productie gaan vastgesteld. (b) Daarnaast vindt er controle plaats in het kader van het AO/IC -plan (PEP, Periodieke		Intergraal
BsGW	Artikel 28, lid 4	Invorderingsrente wordt in rekening gebracht voorzover het verleende uitstel door de ontvanger wordt beëindigd of voorzover betaling niet plaatsvindt binnen de termijn waarvoor uitstel van betaling is verleend.		Invorderingsrente wordt geautomatiseerd door GHS4all berekend over het tijdvak dat aanvangt op de dag na de laatste vervaldag. Beheersmaatregel: (a) de juiste werking van de programmatuur wordt bij elke nieuwe release van GHS4all vóór het in productie gaan vastgesteld. (b) Daarnaast vindt er controle plaats in het kader van het AO/IC -plan (Periodieke Evaluatie		Intergraal

BsGW Belastingssamenwerking Gemeenten en Waterschappen						
3.1. Proces Heffen en invorderen						
Toetsingskader (Financieel) risicodragende organisatie	relevante aspecten (eisen die financiële rechtmatigheid raken)	Beheersingsrisico's (What Could Go Wrong) Risiko: Er wordt NIET voldaan aan:	Toelichting	Voorlopige inschatting beheersingsmaatregelen BsGW (voorwaarden: zichtbaar en achteraf toetsbaar)	Voorstel strategie: systeemgericht (= beheersingsmaatregelen testen) of gegevensgericht testen.	Voorstel aantal testen (genoemde aantallen zijn op basis van geen-foutconstatering. Bij constatering fouten dient de deelwaarneming uitgebreid te worden)
BsGW	Artikel 29	Het percentage van de invorderingsrente is gelijk aan dat van de ingevolge artikel 120, eerste lid, van Boek 6 van het Burgerlijk Wetboek bij algemene maatregel van bestuur vastgestelde wettelijke rente, bedoeld in artikel 119 van Boek 6 van dat wetboek.		Het nieuwe (kwartaal)invorderingsrentepercentage wordt één week voor het eindigen van een kwartaal opgevraagd door de coördinator debiteurenadministratie en betalingsverkeer (site van ministerie van Financiën) en door de key-user P&I in GHS4all verwerkt. <u>Beheersmaatregel</u> : (a) De tijdige / juiste invoer door de key-user wordt gecontroleerd door de coördinator deb.adm. en bet.verkeer. (b) Daarnaast vindt er controle plaats in het kader van het AO/IC -plan (Periodieke Evaluatie Processen).		1 stuk
BsGW	Artikel 64, lid 1	Degene die niet voldoet aan de verplichtingen hem bij artikel 60, tweede lid, opgelegd, wordt gestraft met een geldboete van de derde categorie.	Artikel 60, Lid 2: Toegelaten moet worden, dat kopieën, leesbare afdrukken of uittreksels worden gemaakt van de voor raadpleging beschikbaar gestelde gegevensdragers of de inhoud daarvan.	Wel van toepassing, doen wij echter niet		
BsGW	Artikel 64, lid 2	Degene die niet voldoet aan de hem bij artikel 58, tweede lid, opgelegde verplichting (het overleggen van een identiteitsbewijs), wordt gestraft met geldboete van de tweede categorie.		Wel van toepassing, doen wij echter niet		
BsGW	Artikel 65, lid 1 en 2	Degene die opzettelijk een der feiten begaat omschreven in artikel 64, tweede lid onderdeel a of b (c), wordt, indien dit feit ertoe strekt dat te weinig belasting wordt ingevorderd, gestraft met gevangenisstraf van ten hoogste vier (6) jaren of geldboete van de vierde (vijfde) categorie of, indien dit bedrag hoger is, ten hoogste eenmaal het bedrag van de te weinig ingevorderde belasting.		Wel van toepassing, doen wij echter niet		
Kadasterwet		Geen directe financiële risico's met betrekking tot proces heffingen.				
Waterschapswet						
WRO en WPM	Artikel 115a	Aanslagen, die een bij de belastingverordening te bepalen bedrag niet te boven gaan, worden niet ontleend.		Invoercontrole minimumgrens parameters GHS4ALL		Integraal
WRO en WPM	Artikel 117 (De watersysteemheffing)	Ter bestrijding van kosten die zijn verbonden aan de zorg voor het watersysteem wordt onder de naam van watersysteemheffing een <u>heffing geheven van hen</u> die: a) <u>ingezetenen</u> zijn, b) krachtens <u>eigendom</u> , bezit of beperkt recht het <u>genot</u> hebben van <u>onbebouwde onroerende zaken</u> , niet zijnde natuurterreinen; c) krachtens eigendom, bezit of beperkt recht het <u>genot</u> hebben van <u>natuurterreinen</u> ; d) krachtens eigendom, bezit of beperkt recht het <u>genot</u> hebben van <u>gebouwde onroerende zaken</u> .		<u>Beheersmaatregel</u> : (a) <u>Voorafgaand aan een heffingsjaar, stelt BsGW per opdrachtgever een taakstellende Prognose Opbrengst Waterschapsheffingen / Gemeentelijke heffingen op (input begroting opdrachtgevers).</u> (b) <u>De gerealiseerde opgelegde heffing wordt per belastingsoort gerelateerd aan de prognose. Afwijkingen prognose / rea worden onderzocht via controlescripts, waar nodig bijgestuurd en becommentarieerd in de afdelingsmarap (c).</u> <u>Daarnaast vindt er controle plaats in het kader van het AO/IC -plan (Periodieke Evaluatie Processen).</u>		Integraal
WRO en WPM	Artikel 122d (De zuiveringsheffing), lid 1	Ter bestrijding van kosten die zijn verbonden aan de behartiging van de taak inzake het zuiveren van afvalwater, wordt onder de naam van <u>zuiveringsheffing</u> een heffing ingesteld ter zake van afvoeren.		Beheersmaatregel: (a) Voorafgaand aan een heffingsjaar, stelt BsGW per opdrachtgever een taakstellende Prognose Opbrengst Waterschapsheffingen / Gemeentelijke heffingen op (input begroting opdrachtgevers). (b) De gerealiseerde opgelegde heffing wordt per belastingsoort gerelateerd aan de prognose. Afwijkingen prognose / rea worden onderzocht via controlescripts, waar nodig bijgestuurd en becommentarieerd in de afdelingsmarap (c) Daarnaast vindt er controle plaats in het kader van het AO/IC -plan (Periodieke Evaluatie Processen).		Integraal
WRO en WPM	lid 2:	Aan de heffing worden onderworpen: a) ter zake van afvoeren vanuit een bedrijfsruimte of woonruimte: degene die het gebruik heeft van die ruimte; b) ter zake van het afvoeren anders dan bedoeld onder a) <u>dege</u> die afvoert.		idem ↑		Integraal

Toetsingskader (Financieel) risicodragende organisatie	relevante aspecten (eisen die financiële rechtmatigheid raken)	Beheersingsrisico's (What Could Go Wrong) Risico: Er wordt NIET voldaan aan:	Toelichting	Voorlopige inschatting beheersingsmaatregelen BsGW (voorwaarden: zichtbaar en achteraf toetsbaar)	Voorstel strategie: systeemgericht (= beheersingsmaatregelen testen) of gegevensgericht testen.	Voorstel aantal testen (genoemde aantallen zijn op basis van geen-foutconstatering. Bij constatering fouten dient de deelwaarneming uitgebreid te worden)
WRO en WPM	Artikel 122e	Voor de heffing geldt als <u>grondslag</u> de hoeveelheid en de hoedanigheid van de stoffen die in een kalenderjaar worden afgevoerd.		De grondslag bestaat enerzijds uit de hoeveelheid afvalwater (ingenomen water Waterleidingmaatschappij en indien van toepassing ov. ingenomen water) en anderzijds uit de hoedanigheid van de stoffen in het afgevoerde water (bepaald o.b.v. analyseresultaten bemonsteringen). De hoeveelheid afvalwater Waterleidingmaatschappij wordt geautomatiseerd in GHS4all ingelezen / het overige ingenomen water wordt handmatig o.b.v. aangifte ingevoerd door de verantwoordelijk mw bedrijven. De o.b.v. meetgegevens geconstateerde vervuiling wordt eveneens handmatig in GHS4all verwerkt. GHS4all calculeert o.b.v. vorenstaande data het aantal VE. <u>Beheersmaatregelen:</u> (a) inspecties vastgelegd in inspectieverslagen, (b) controlebemonstering, (c) GHS4all invoercontrole door mw bedrijven en (d)		10% of max. 25 stuks
WRO en WPM	Artikel 122f, lid 1	Voor de heffing geldt als <u>heffingsmaatstaf</u> de vervuilingswaarde van de stoffen die in een kalenderjaar worden afgevoerd, waarbij de vervuilingswaarde wordt uitgedrukt in vervuilingseenheden.		idem ↑		10% of max. 25 stuks
Waterwet						
WRO en WPM	Artikel 7.3, lid 1	Voor de heffing gelden als <u>grondslag</u> de hoeveelheid en de hoedanigheid van de stoffen die in een kalenderjaar worden geloosd?		De grondslag bestaat enerzijds uit de hoeveelheid afvalwater (ingenomen water Waterleidingmaatschappij en indien van toepassing ov. ingenomen water) en anderzijds uit de hoedanigheid van de stoffen in het afgevoerde water (bepaald o.b.v. analyseresultaten bemonsteringen). De hoeveelheid afvalwater Waterleidingmaatschappij wordt geautomatiseerd in GHS4all ingelezen / het overige ingenomen water wordt handmatig o.b.v. aangifte ingevoerd door de verantwoordelijk mw bedrijven. De o.b.v. meetgegevens geconstateerde vervuiling wordt eveneens handmatig in GHS4all verwerkt. GHS4all calculeert o.b.v. vorenstaande data het aantal VE. <u>Beheersmaatregelen:</u> (a) inspecties vastgelegd in inspectieverslagen, (b) controlebemonstering, (c) GHS4all invoercontrole door mw bedrijven en (d)		10% of max. 25 stuks
WRO en WPM	Artikel 7.3, lid 1	Voor de heffing geldt als <u>maatstaf</u> de vervuilingswaarde van stoffen die in een kalenderjaar worden afgevoerd?		Idem ↑		10% of max. 25 stuks
Wet Waardering Onroerende Zaken						
Geen financiële risico's voor BsGW.						
Kostenwet						
BsGW	Artikel 2	De in artikel 2 genoemde bedragen worden in rekening gebracht.	Artikel 2: Voor het verzenden van een aanmaning tot betaling is verschuldigd €7 bij een gevorderde som tot €454 en €15 bij een gevorderde som van €454 of meer.			
BsGW	Artikel 3, lid 1	De in artikel 3, lid 1 genoemde bedragen worden in rekening gebracht.	Artikel 3, lid1: Voor het betekenen van een dwangbevel met bevel tot betaling is verschuldigd €39 verhoogd met €3 van elk geheel bedrag van €45 waarmee de gevorderde som €45 te bovengaat, met dien verstande dat niet meer verschuldigd is dan			
BsGW	Artikel 3, lid 2	De in artikel 3, lid 2 genoemde bedragen worden in rekening gebracht.	Artikel 3, lid2: Voor het ingevolge een wettelijk voorschrift doen van een ander exploit is €15 verschuldigd.			

BsGW Belastingensamenwerking Gemeenten en Waterschappen						
3.1. Proces Heffen en invorderen						
Toetsingskader (Financieel) risicodragende organisatie	relevante aspecten (eisen die financiële rechtmatigheid raken)	Beheersingsrisico's (What Could Go Wrong) Risiko: Er wordt NIET voldaan aan:	Toelichting	Voorlopige inschatting beheersingsmaatregelen BsGW (voorwaarden: zichtbaar en achteraf toetsbaar)	Voorstel strategie: systeemgericht (= beheersingsmaatregelen testen) of gegevensgericht testen.	Voorstel aantal testen (genoemde aantallen zijn op basis van geen-foutconstatering. Bij constatering fouten dient de deelwaarneming uitgebreid te worden)
BsGW	Artikel 3, lid 3	De in artikel 3, lid 3 genoemde bedragen worden in rekening gebracht.	Artikel 3, lid3: Voor het geven van een kwitantie door de ambtenaar belast met ten uitvoerlegging van een dwangbevel ter zake van een aan deze gedane betaling ter afwering van lijfswang of van beslaglegging, niet zijnde een beslag onder derden, op goederen die geen registergoederen zijn, is €15 verschuldigd.	Vervolgingskosten (v.v.) worden enerzijds geautomatiseerd (kosten aanmaning / dwangbevel / beslag Verlopijge Teruggave RBD) middels de H&I - applicatie GHS4all in rekening gebracht. Anderzijds worden de overige v.v.kosten o.b.v. officiële documenten opgelegd. Alle v.v.kosten worden o.b.v. Kostenwet opgelegd. Beheersmaatregelen: (a) de juiste werking van de programmatuur wordt bij elke nieuwe release van GHS4all vòòr het in productie gaan vastgesteld. Daarnaast vindt er (b) invoercontrole plaats i.g.v. wijziging waarden parameter a.g.v. wijzigingen Kostenwet. De (c) sectie FJZB ziet toe / rapporteert over consequenties wijzigingen wetgevingen op H&I-processen (memo / marap).	Integraal	
BsGW	Artikel 3, lid 4	De in artikel 3, lid 4 genoemde bedragen worden in rekening gebracht.	Artikel 3, lid4: Voor het ingevolge een wettelijk voorschrift voor 'gezien' doen tekenen van een exploit of ander stuk, aanplakken van een exploit en doen aankondigen van een gedaan exploit in een een dagblad, voor elk deze handelingen is €3 verschuldigd.			
BsGW	Artikel 4, lid 1	De in artikel 4, lid 1 genoemde bedragen worden in rekening gebracht.	Artikel 4, lid 1: Voor het in beslag nemen van een goed en het deswege opmaken van een proces-verbaal is €54, - verschuldigd. Voor de verkoop van een goed en het deswege opmaken van een proces-verbaal is €69, - verschuldigd. Duren de verrichtingen ter plaatse langer dan vier uren, worden dan de genoemde bedragen verhoogd met €15, - voor elk volgend uur of gedeelte daarvan. Voor het bekendmaken van de verkoop door het aanslaan van de verkoopbiljetten, al dan niet gevolgd door het doen aankondigen van de verkoop in een dagblad €27, - verschuldigd.			
BsGW	Artikel 4, lid 2	De in artikel 4, lid 2 genoemde bedragen worden in rekening gebracht.	Artikel 4, lid 2: Voor het ingevolge een wettelijk voorschrift opmaken van een ander proces-verbaal is verschuldigd €15.			
BsGW	Artikel 4, lid 3	De in artikel 4, lid 3 genoemde bedragen worden in rekening gebracht.	Artikel 4, lid 3: Voor iedere getuige is verschuldigd €5 per uur of gedeelte daarvan.			
BsGW	Artikel 6	Behalve de in de voorgaande artikelen genoemde bedragen worden in rekening gebrachte bedragen ook de bedragen toekomende aan derden voor de door hen rechtstreeks ten behoeve van de tenuitvoerlegging van het dwangbevel verrichte handelingen.				
BsGW	Artikel 8, lid 1	Bij het begin van het kalenderjaar worden de bedragen, met betrekking tot artikel 2, 3 en 4, vervangen door andere bedragen die tot standkomen door vermenigvuldiging met de correctiefactor. Deze correctiefactor wordt uitgewerkt in lid lid 2 t/m 4.	Lid 2: De correctiefactor is de verhouding van het gemiddelde van de indexcijfers van de achttiende tot en met de zevende aan het kalenderjaar voorafgaande maand, tot het gemiddelde van de indexcijfers van de dertigste tot en met de negentiende aan het kalenderjaar voorafgaande maand.	Correctiefactor wordt door wetgever toegepast. BsGW volgt wetgever. Zie tekst regel 75.	Integraal	
Gemeentewet gemeente Venlo		Niet van toepassing				

BsGW Belastingssamenwerking Gemeenten en Waterschappen						
Intern controleplan		3.2. Proces personeel				
2015						
Toetsingskader	relevante aspecten	Beheersingsrisico's	Toelichting	Voorlopige inschatting beheersingsmaatregelen BsGW	Voorstel strategie:	Voorstel aantal testen
(Financieel) risicodragende organisatie	(eisen die financiële rechtmatigheid raken)	(What Could Go Wrong) Risico: Er wordt NIET voldaan aan:		(voorwaarden: zichtbaar en achteraf toetsbaar)	stelsysteemgericht (= beheersingsmaatregelen testen) of gegevensgericht testen.	(genoemde aantallen zijn op basis van geen-foutconstatering. Bij constatering fouten dient de deelwaarneming uitgebreid te worden)
EXTERNE REGELGEVING						
Gemeenschappelijke regeling						
	Artikel 13 taken en bevoegdheden	Art 13a Is de begroting vastgesteld en gewijzigd door het AB.		planning en controlcyclus	gegevensgericht	integraal
		Art 13b Is de kostenverdelingsystematiek vastgesteld door het AB.		planning en controlcyclus	gegevensgericht	integraal
		Art 13c Is de bijdrage van de deelnemers in de kosten van de regeling vastgesteld door het AB.		planning en controlcyclus	gegevensgericht	integraal
		Art 13d Is de rekening vastgesteld door het AB.		planning en controlcyclus	gegevensgericht	integraal
		Art 13e Zijn de hoofdlijnen van de organisatiestructuur vastgesteld door het AB.		mandaatregelingen/procesbe-schrijvingen	gegevensgericht	integraal
		Art 13f Zijn geldeningen en rekening-courant overeenkomsten aangegaan door het AB.	Gedelegeerd aan DB middels delegatiebesluit	financieringstatuut/ mandaatregeling	gegevensgericht	integraal
		Art 13g Is het uitlenen van gelden besloten door het AB.	Gedelegeerd aan DB middels delegatiebesluit	financieringstatuut/ mandaatregeling	gegevensgericht	integraal
		Art 13h Zijn de door de deelnemers opgedragen of overgedragen taken uitgevoerd door het AB.		heffingen jaarplan deelnemers	gegevensgericht	integraal
		Art 13i Zijn de verordeningen die noodzakelijk zijn ter behartiging van de taken van de regeling, daaronder begrepen als bedoeld in artikel 50b, lid 1, sub a. van de WGR, vastgesteld door het AB.		planning en controlcyclus	gegevensgericht	integraal
	Artikel 21 Ambtelijk apparaat	Art 21 lid 4 Het AB regelt de bezoldiging van de directeur. Zijn de daadwerkelijke bezoldigingen conform deze regeling.		Bij de eerste inleg wordt gecheckt of de bezoldiging strookt met het besluit. Daarna worden de mutaties gevolgd overeenkomstig de procedure salarisadministratie.	gegevensgericht	eenmalig, beoordeling cumulatief in december
		Art 21 lid 8 Zijn alle uitgaande (financiële) stukken van het AB en DB door de directeur mede ondertekend.		mandaatregelingen/procesbe-schrijvingen	gegevensgericht	10% van documenten met financieel belang beoordelen, met max 25, uitgaande documenten op ondertekening door
	Artikel 24 begroting	Art 24 lid 4 Heeft het AB de begroting uiterlijk vastgesteld op 30 juni van het jaar voorafgaande aan dat waarvoor zij dient.		planning en controlcyclus	gegevensgericht	integraal
	Artikel 25 Begrotingswijzigingen	Art 25 lid 1 Heeft het AB begrotingswijzigingen vastgesteld in het jaar voorafgaande aan het begrotingsjaar.		planning en controlcyclus	gegevensgericht	integraal
	Artikel 26 Rekening	Art 26 lid 2 Heeft het DB de jaarrekening in ieder geval verzonden voor 15 juli van het jaar volgende op het jaar waarop de jaarrekening betrekking heeft aan GS.		planning en controlcyclus	gegevensgericht	integraal
Fiscale wet- en regelgeving						
		Is de bruto/netto berekening op de salarisstroom juist en conform:	Salarisberekening vindt plaats door deskundig extern bureau Centric te Gouda	een ontvangen deskundigenverklaring van Centric of een afgegeven verklaring van de belastingdienst	Gegevensgericht	opvragen deskundigenverklaring bij Centric
		• loonbelastingverklaring;		middels een checklist indiensttreding wordt gecontroleerd op de aanwezigheid van de loonbelastingverklaring. Wordt aangevinkt als teken van aanwezigheid	stelsysteemgericht	
		• tabellen voor de loonheffing;		deskundigenverklaring van Centric	Gegevensgericht	opvragen deskundigenverklaring bij Centric
		• pensioenpremie volgens pensioenreglement;		deskundigenverklaring van Centric	Gegevensgericht	opvragen deskundigenverklaring bij Centric
		• sociale lasten volgens geldende bepalingen.		deskundigenverklaring van Centric	Gegevensgericht	opvragen deskundigenverklaring bij Centric
Sectorale arbeidsvoorwaarden waterschapspersoneel						
	SAW art. 2.1.1	Is het aanstellingsbesluit getekend door de gemandateerde ambtenaar?		checklist indiensttreding	Systeemgericht	Beoordeling 10% indiensttredingen, met een maximum van 25
	SAW art. 2.1.11	Is bij indiensttreding de ingangsdatum van de salarisbetaling conform het benoemingsbesluit?		checklist indiensttreding	Systeemgericht	Beoordeling 10% indiensttredingen, met een maximum van 25
		Is bij promotie de wijzigingsdatum van de salarisbetaling conform het benoemingsbesluit?		zichtbare beoordeling salaris mutaties door P&O (maandlijks)	Systeemgericht	Beoordeling 10% promoties, met een maximum van 25

Intern controleplan 2015		3.2. Proces personeel				
Toetsingskader (Financieel) risicodragende organisatie	relevante aspecten (eisen die financiële rechtmatigheid raken)	Beheersingsrisico's (What Could Go Wrong) Risico: Er wordt NIET voldaan aan:	Toelichting	Voorlopige inschatting beheersingsmaatregelen BsGW (voorwaarden: zichtbaar en achteraf toetsbaar)	Voorstel strategie: systeemgericht (= beheersingsmaatregelen testen) of gegevensgericht testen.	Voorstel aantal testen (genoemde aantallen zijn op basis van geen-foutconstatering. Bij constatering fouten dient de deelwaarneming uitgebreid te worden)
	SAW art. 3.1.2	Is -ingeval van toerekening van het salaris en de toelagen over een gedeelte van de maand- het bedrag per dag vastgesteld door het maandbedrag te delen door dertig?		zichtbare beoordeling salarismutaties door P&O (maandlijks)	Systeemgericht	Beoordeling 10% indiensttredingen, met een maximum van 25. Beoordeling 10% uitdiensttredingen, met een maximum van 25.
		Is de uitbetaling aan medewerkers welke uit dienst zijn tijdig stopgezet?		zichtbare beoordeling salarismutaties door P&O (maandlijks)	systeemgericht	Beoordeling 10% uitdiensttredingen, met een maximum van 25.
	SAW art. 3.1.3	Is het salaris van de medewerker die in deeltijd werkt vastgesteld naar rato?		zichtbare beoordeling salarismutaties door P&O (maandlijks)	systeemgericht	Review beoordeling mutaties door P&O van twee maanden.
	SAW art. 3.1.6 en Bijlagen salaristabellen SAW	Is het brutosalaris op de salarisstroom in overeenstemming met de aanstellingsbrief en de geldende salarisschalen voor de betreffende functie?		zichtbare beoordeling salarismutaties door P&O (maandlijks)	systeemgericht	Review beoordeling mutaties door P&O van twee maanden.
	SAW art. 3.1.6	Vindt verhoging van het salaris – behoudens uitzonderingen - plaats binnen het bij de functie behorende niveau nadat men een jaar in die functie heeft doorgebracht, tot een maximum van het niveau van het niveau ?		zichtbare beoordeling salarismutaties door P&O (maandlijks)	systeemgericht	Review beoordeling mutaties door P&O van twee maanden.
	SAW art. 3.1.10	Is de <u>individuele prestatietoelage</u> toegekend door het DB?		zichtbare beoordeling salarismutaties door P&O (maandlijks)	systeemgericht	Review beoordeling mutaties door P&O van twee maanden.
		Is de <u>individuele prestatietoelage</u> gelijk aan 5% bij een A beoordeling en gelijk aan 3,5% bij een B beoordeling ?		aantekenen op controlelijst salarisadministratie van mutaties op vaste salarisgegevens	gegevensgericht	Per ultimo jaar integraal beoordelen voor alle werknemers.
	SAW art.3.6.5.	Ontvangt de ambtenaar in de maand waarin hij/zij gedurende 25, 40 respectievelijk 50 jaar een betrekking bij de overheid heeft vervuld, een gratificatie gelijk aan een bedrag, overeenkomende met de gehele bezoldiging vermeerderd met het IKB-collectief waarop hij/zij in de maand van deze jubilea aanspraak heeft?		voorafgaande aan het nieuwe jaar wordt een opstelling gemaakt van de personen die het nieuwe jaar recht hebben op een jubileumuitkering	Gegevensgericht (de lijst van personen wordt gegenereerd vanuit het Personeels Informatie Management Systeem (PIMS) op basis van arbeidsverleden en dienstjaren.	Per ultimo jaar beoordelen voor alle werknemers.
	SAW art.3.3.8	Komt de hoogte van de vergoeding voor het gebruik van een eigen auto overeen met die van de SAW?		Toetsing declaraties door P&O	systeemgericht	10% van beoordelingen door P&O met max van 25.
	SAW art. 8	Is, indien van toepassing, de uitkeringsregeling ontslag aan een derde partij juist toepast?	de toets, de berekening en de uitbetaling is uitbesteed aan een derde partij	door P&O wordt de ingediende declaratie gecontroleerd	gegevensgericht	integraal toetsen
	SAW art 8.2	Zijn de bepalingen met betrekking tot het recht, duur, bedrag en verplichtingen voor de bovenwettelijke WW-uitkering nageleefd?	is volledig uitbesteed aan een derde partij	door P&O wordt de ingediende declaratie gecontroleerd	gegevensgericht	integraal toetsen
	SAW art 3.2.7, 4.1.2 en 4.1.3	Is de hoogte van de inhouding/vergoeding voor de koop, verkoop of ruilen van vakantiedagen in overeenstemming met de geldende regeling gebeurd?		Toetsing declaraties door P&O	systeemgericht	10% van beoordelingen door P&O met max van 25.
		Is het recht op deelname aan fiets prive regeling in overeenstemming met de vastgestelde regeling?		Beoordeling declaraties door P&O op formaliteiten en voldoen aan regelingen.	systeemgericht	Review 10% van beoordelingen door P&O met max van 25.
		Is de inhouding door deelname aan fiets prive regeling in overeenstemming met de vastgestelde regeling?		zichtbare beoordeling salarismutaties door P&O (maandlijks)	systeemgericht	Review beoordeling mutaties door P&O van twee maanden.

BsGW Belastingssamenwerking Gemeenten en Waterschappen						
Intern controleplan		3.2. Proces personeel				
2015						
Toetsingskader	relevante aspecten	Beheersingsrisico's	Toelichting	Voorlopige inschatting beheersingsmaatregelen BsGW	Voorstel strategie:	Voorstel aantal testen
(Financieel) risicodragende organisatie	(eisen die financiële rechtmatigheid raken)	(What Could Go Wrong) Risico: Er wordt NIET voldaan aan:		(voorwaarden: zichtbaar en achteraf toetsbaar)	stysteemgericht (= beheersingsmaatregelen testen) of gegevensgericht testen.	(genoemde aantallen zijn op basis van geen-foutconstatering. Bij constatering fouten dient de deelwaarneming uitgebreid te worden)
INTERNE REGELGEVING						
Secundaire arbeidsvoorwaarden	onderwerp 2.8 Individuele gratificatie	de uitbetaalde gratificatie is hoger dan de vastgestelde leidraad voor een bijzondere prestatie	Een door de leidinggevende ondertekent gemotiveerd schrijven vormt de basis voor verwerking door PZ	PZ controleert of het voorstel is overeenkomstig de regeling. Uitbetaling verloopt overeenkomstig de procedure voor de salarisadministratie	stysteemgericht	Review beoordeling mutaties door P&O van twee maanden
	onderwerp 2.8 Afscheidsgatificatie	de uitbetaalde afscheidsgatificatie is hoger dan het bedrag volgens de regeling	Een door PZ opgesteld schrijven wordt ondertekend door de leidinggevende	Op basis van dit schrijven volgt de uitbetaling overeenkomstig de procedure voor de salarisadministratie	stysteemgericht	Review beoordeling mutaties door P&O van twee maanden
	onderwerpen 2.11 en 2.12 vakantiegeld, structurele	de uitbetaling wijkt af van de afgesproken percentages	percentages worden afgesproken in het CAO-akkoord	de percentages volgens het CAO-akkoord worden door Centric ingevoerd in het systeem voor salarisbetaling	Gegevensgericht	opvragen deskundigenverklaring bij Centric
	onderwerp 14.3 collectieve invaliditeit / arbeidsongeschiktheidsverzekering	het risico bestaat uit het moeten betalen van een aanvulling op de WIA-uitkering		is afgedekt middels collectief contract met Loyalis ter dekking van inkomensverlies bij gedeeltelijke én volledige invaliditeit/ arbeidsongeschiktheid.	Gegevensgericht	bij de jaarcontrole vaststellen dat de desbetreffende verzekeringsdocumenten overeenstemmen met de aanvulling
	onderwerp 14.4 collectieve ongevallenverzekering	risico van financiële aansprakelijkheid bij ongevallen welke een blijvende invaliditeit tot gevolg hebben		is afgedekt middels een collectieve 24-uurs (wereldwijde) ongevallendeckking tbv in dienst zijnde BsGW medewerk(st)ers	Gegevensgericht	bij de jaarcontrole vaststellen dat de desbetreffende verzekeringsdocumenten overeenstemmen met de aanvulling
Delegatiebesluit	Artikel 19 Voorwaarden	het risico bij artikel 19 lid 1 bestaat eruit dat voor (de uitvoering van) een gedelegeerd besluit aan het DB, door het AB geen middelen beschikbaar zijn gesteld door middel van een post op de begroting.		planning en controlcyclus	gegevensgericht	Jaarlijks vaststellen dat de begroting door het AB wordt goedgekeurd. Afwijkingen ten opzichte van de begroting dienen achteraf goedgekeurd te worden door het AB door middel van het vaststellen van de jaarrekening.
Integriteitsbeleid	meldingsplicht financiële belangen	het risico dat een ambtenaar zich bij het nemen van functionele beslissingen laat leiden door persoonlijk financieel belang	de meldingsplicht geldt organisatiebreed voor alle medewerkers met een financieel mandaat	preventieve maatregel bestaat uit het afleggen van de eed bij indiensttreding	gegevensgericht	checken voor de indiensttreders of deze personen de eed hebben afgelegd
	meldingsplicht geschenken en giften	het risico dat geschenken en giften worden aangenomen in ruil voor een tegenprestatie, resp. het risico dat geschenken met een waarde groter dan € 50 worden aangenomen	de meldingsplicht geldt organisatiebreed voor alle medewerkers	preventieve maatregel bestaat uit het afleggen van de eed bij indiensttreding	gegevensgericht	checken voor de indiensttreders of deze personen de eed hebben afgelegd

BsGW Belastingssamenwerking Gemeenten en Waterschappen						
3.3. Proces aanbestedingen						
Intern controleplan 2015						
Toetsingskader	relevante aspecten (eisen die financiële rechtmatigheid raken)	Beheersingsrisico's (What Could Go Wrong) Risiko: Er wordt NIET voldaan aan:	Toelichting	Voorlopige inschatting beheersingsmaatregelen BsGW (voorwaarden: zichtbaar en achteraf toetsbaar)	Voorstel strategie: systeemgericht (= beheersingsmaatregelen testen) of gegevensgericht testen.	Voorstel aantal testen (genoemde aantallen zijn op basis van geen-foutconstatering. Bij constatering fouten dient de deelwaarneming uitgebreid te worden)
EXTERNE REGELGEVING						
Aanbestedingswet 2012	Afdeling 1.2 Art. 1.4 t/m 1.6 Art. 1.11 t/m 1.21	Wordt deel 1 van de aanbestedingswet op overheidsopdrachten toegepast voor alle overheidsopdrachten.				
	Afdeling 2.1.1 Artikel 2.1 t/m 2.7	Wordt deel 2 van de aanbestedingswet op overheidsopdrachten toegepast indien de geraamde waarde excl. BTW gelijk of groter is dan de drempelwaarde volgens EG-richtlijn.				
	Afdeling 2.1.2 Artikel 2.13 t/m 2.21	Baseert BsGW als aanbestedende dienst, op het tijdstip van verzending van de aankondiging van de overheidsopdracht, de berekening van de geraamde waarde van een overheidsopdracht op het totale bedrag (excl. BTW)?				
	Artikel 2.14	Onttrekt de aanbestedende dienst zich aan de aanbestedingswet door opdrachten voor werken resp. voor leveringen en diensten te splitsen of door een methode van berekening te kiezen met het oogmerk om zich aan de toepassing van de wet te onttrekken?				
	Art. 2.18	Neemt de aanbestedende dienst de geraamde totale waarde van percelen als grondslag wanneer een voorgenomen werk of aankoop leidt tot overheidsopdrachten die gelijktijdig in afzonderlijke percelen worden gegund.		de beheersmaatregel is opgenomen in het proces, echter de controle op de naleving wordt niet zichtbaar vastgelegd. Dit wordt ondervangen door jaarlijks bij het opmaken van de jaarrekening op basis van een deelwaarneming, de naleving van de regelgeving te toetsen.	gegevensgericht	de deelwaarneming wordt achteraf bepaald op basis van werkelijke massa. Het aantal en de samenstelling van de opdrachten blijkt uit de per opdracht ingevulde en getekende verantwoordingsformulieren.
	Art. 2.18 lid 2	Wanneer de samengestelde waarde van de percelen gelijk is aan of groter dan het in artikel 2.1, 2.2 of 2.3 bedoelde bedrag, is de aanbestedingswet van toepassing op de gunning van elk perceel. Wordt dit toegepast door BsGW?				
	Artikel 2.75	Heeft de aanbestedende dienst de technische specificaties(cf. de eisen van de aanbestedingsregels) opgenomen in de aanbestedingsstukken?				
	Artikel 2.113 t/m 2.115	Beoordeelt de aanbestedende dienst de ontvangen inschrijvingen op basis van de in de aankondiging van de overheidsopdracht of in het beschrijvend document bepaalde gunningscriteria en kiest de economisch voordeligste inschrijving?				
	Artikel 2.71	Wordt bij de aanbesteding de minimum termijn van 45 dagen bij openbare en 30 dagen voor de 1e fase en 40 dagen voor de 2e fase bij niet-openbare aanbesteding gehanteerd?				
Europese aanbestedingsrichtlijnen	zie Aanbestedingswet 2012 (Art. 1.7 t/m 1.10 van Deel 1 en Deel 2)					

BsGW Belastingen Gemeenten en Waterschappen						
Intern controleplan 2015		3.3. Proces aanbestedingen				
Toetsingskader	relevante aspecten (eisen die financiële rechtmatigheid raken)	Beheersingsrisico's (What Could Go Wrong) Risiko: Er wordt NIET voldaan aan:	Toelichting	Voorlopige inschatting beheersingsmaatregelen BsGW (voorwaarden: zichtbaar en achteraf toetsbaar)	Voorstel strategie: systeemgericht (= beheersingsmaatregelen testen) of gegevensgericht testen.	Voorstel aantal testen (genoemde aantallen zijn op basis van geen-foutconstatering. Bij constatering fouten dient de deelwaarneming uitgebreid te worden)
INTERNE REGELGEVING						
Inkoop + aanbestedingsbeleid	3.1.1	De drempelbedragen in bijlage II van het inkoop- en aanbestedingsbeleid dienen te worden nageleefd.	Bij ingaan van de aanbestedingswet 2012 is (WBL)-inkoop- en aanbestedingsbeleid getoetst. Conclusie: het beleid is stringenter dan de nieuwe wetgeving. Neemt niet weg dat BsGW een eigen inkoop- en aanbestedingsbeleid heeft opgesteld, dat ter vaststelling aan bestuur wordt aangeboden eind 2013.	de beheersmaatregel is opgenomen in het proces, echter de controle op de naleving wordt niet zichtbaar vastgelegd. Dit wordt ondervangen door jaarlijks bij het opmaken van de jaarrekening op basis van een deelwaarneming, de naleving van de regelgeving te toetsen.	gegevensgericht	de deelwaarneming wordt achteraf bepaald op basis van werkelijke massa. Het aantal en de samenstelling van de opdrachten blijkt uit de per opdracht ingevulde en getekende verantwoordingsformulieren.
	3.1.2	Indien de contractperiode onbekend, onbepaald of langer is dan 48 maanden, moeten de behoeften over 48 maanden worden opgeteld.				
	3.2.1	De standaard en aanvullende selectiecriteria dienen te passen binnen de kaders van het inkoop- en aanbestedingsbeleid.				
	3.4.1	Omzet die een opdrachtnemer bij het BsGW realiseert mag niet groter zijn dan het in de inkoop- en aanbestedingsreglementen aangegeven maximum van de jaaromzet van de opdrachtnemer.				
Mandaatregeling	Reguliere inkopen	Inkopen worden geplaatst door een hiertoe gemandateerde functionaris.		met betrekking tot een opdracht wordt middels een standaardformulier verantwoording afgelegd omtrent de opdrachtverlening en de ondertekening van de opdracht.	systeemgericht	Beoordeling 10% van inkopen op goedkeuring door budgethouder (met max van 25 waarnemingen)
	Aanbestedingen	Bij aanbestedingen wordt de voorgeschreven aanbestedingsvorm uit de bijlage bij besluit inkoop- en aanbestedingsbeleid: drempelbedragen en bedragen financieel mandaat gevolgd	Zie toelichting Inkoop- en aanbestedingswet. Zie separaat bijgevoegde beslisboom.	Bij bedragen vanaf € 7.500 dient voor elke levering, dienst of werk per opdracht een verantwoordingsformulier ingevuld te worden. Binnen BsGW worden de ingevulde verantwoordingsformulieren integraal gecontroleerd op juistheid, volledigheid en juiste categorie toekenning. Deze controle wordt zichtbaar vastgelegd in een excel spreadsheet en noodzakelijke aanpassingen worden zichtbaar gedaan op de originele formulieren of op een nieuw formulier welk wordt toegevoegd aan het originele formulier.	gegevensgericht	de deelwaarneming wordt achteraf bepaald op basis van werkelijke massa. Het aantal en de samenstelling van de opdrachten blijkt uit de per opdracht ingevulde en getekende verantwoordingsformulieren.
	Leveringen en 2a-diensten: enkelvoudig onderhandse aanbesteding/ gunning uit de hand, als opdracht - kleiner dan € 7.500 - vanaf € 7.500 en kleiner dan € 25.000					
	Werken en 2b-diensten: enkelvoudig onderhandse aanbesteding/ gunning uit de hand, als opdracht - kleiner dan € 7.500 - vanaf € 7.500 en kleiner dan € 50.000					
	Leveringen en 2a-diensten: meervoudig onderhands. Minimaal 3 inschrijvingen tenzij directeur anders beslist. - vanaf € 25.000 en kleiner dan € 193.000:					
	Werken en 2b-diensten: meervoudig onderhands. Minimaal 3 inschrijvingen tenzij directeur anders beslist. - vanaf € 50.000 en kleiner dan € 250.000:					
	Leveringen en 2a-diensten: Europese aanbestedingsrichtlijnen - vanaf € 193.000					
	Werken en 2b-diensten: nationale aanbestedingsprocedure of onderhands na besluit AB - vanaf € 250.000 en kleiner dan € 4.845.000					
	Werken en 2b-diensten: Europese aanbestedingsrichtlijnen - vanaf € 4.845.000					

Intern controleplan 2015						
Toetsingskader	relevante aspecten (eisen die financiële rechtmatigheid raken)	Beheersingsrisico's (What Could Go Wrong) Risico: Er wordt NIET voldaan aan:	Toelichting	Voorlopige inschatting beheersingsmaatregelen BsGW (voorwaarden: zichtbaar en achteraf toetsbaar)	Voorstel strategie: systeemgericht (= beheersingsmaatregelen testen) of gegevensgericht testen.	Voorstel aantal testen (genoemde aantallen zijn op basis van geen-foutconstatering. Bij constatering fouten dient de deelwaarneming uitgebreid te worden)
Delegatiebesluit	art. 2.3	Oprachten voor de uitvoering van werken met een geraamde waarde van tenminste € 250.000 wordt openbaar aanbesteed.		Bij bedragen vanaf € 7.500 dient voor elke levering, dienst of werk per opdracht een verantwoordingsformulier ingevuld te worden. Binnen BsGW worden de ingevulde verantwoordingsformulieren integraal gecontroleerd op juistheid, volledigheid en juiste categorie toekenning. Deze controle wordt zichtbaar vastgelegd in een excel spreadsheet en noodzakelijke aanpassingen worden zichtbaar gedaan op de originele formulieren of op een nieuw formulier welk wordt toegevoegd aan het originele formulier.	gegevensgericht	de deelwaarneming wordt achteraf bepaald op basis van werkelijke massa. Het aantal en de samenstelling van de opdrachten blijkt uit de per opdracht ingevulde en getekende verantwoordingsformulieren.

Toetsingskader	relevante aspecten (eisen die financiële rechtmatigheid raken)	Beheersingsrisico's (What Could Go Wrong) Risico: Er wordt NIET voldaan aan:	Voorlopige inschatting beheersingsmaatregelen BsGW (voorwaarden: zichtbaar en achteraf toetsbaar)	Voorstel strategie: systeemgericht (= be- heersingsmaatregelen testen) of gegevensgericht testen.	Voorstel aantal testen (genoemde aantallen zijn op basis van geen- foutconstatering. Bij constatering fouten dient de deelwaarneming uitgebreid te worden)
INTERNE REGELGEVING					
Kostenwet invordering en rijksbelastingen	opbrengst vervolgingskosten	Opbrengsten zijn lager dan geraamd bij de begroting	Ontwikkeling wordt gevolgd bij de Marap. Zie verder het heffingenproces	Gegevensgericht	beoordelen cumulatieve stand bij controle 4e kwartaal
Mandaatbeleid, Delegatiebesluit	onttrekking aan reserve	Onttrekking tijdens het jaar niet meer toegestaan onder BBV	Als gevolg van de nieuwe BBV is de onttrekking tijdens het jaar omgezet in een tekort te dekken door een onttrekking bij het opmaken van de jaarrekening	Gegevensgericht	Integrale controle bij het opmaken van de jaarrekening
Nota Financieel Beleid	geactiveerde lasten	de omvang geactiveerde lasten is lager dan begroot	Ontwikkeling wordt beoordeeld en gevolgd bij de Marap.	Gegevensgericht	beoordelen cumulatieve stand bij controle 4e kwartaal

**Controleprotocol 2015
BsGW Belastingsamenwerking
Gemeenten en Waterschappen**

Voor de accountantscontrole op de jaarrekening

Datum : 03-11-2015
Versie : 1.0

Inhoudsopgave

1.	Inleiding	3
2.	Doelstelling	3
3.	Wettelijk kader	3
4.	Uitgangspunten voor de controle	3
5.	Te hanteren goedkeuring- en rapporteringtolerantie	4
6.	Rechtmatigheid	4
7.	Reikwijdte accountantscontrole rechtmatigheidtoetsing	5
8.	Communicatie en periodiek overleg	5
9.	Looptijd van het controleprotocol	5
10.	Rapportage accountant	6

1. Inleiding

Op grond van de Gemeentewet heeft het Algemeen Bestuur ter voorbereiding en ondersteuning van de uitvoering van de jaarlijkse accountantscontrole vastgesteld wat de reikwijdte van rechtmatigheidstraject is en wat uw rol als accountant is. Deze aspecten worden in hoofdlijnen in dit protocol geregeld.

2. Doelstelling

Het Controleprotocol heeft als doel u nadere aanwijzingen te geven over:

- de reikwijdte van de accountantscontrole,
- de daarvoor geldende normstellingen en
- de daarbij verder te hanteren goedkeuring- en rapporteringtoleranties.

Object van controle is de jaarrekening van de BsGW en daarmee tevens het financieel beheer zoals uitgeoefend door of namens het Dagelijks Bestuur.

Het Besluit accountantscontrole provincies en gemeenten (BAPG) bevat minimumeisen voor de accountantscontrole van de jaarstukken. Het Algemeen Bestuur mag voor de controle strengere eisen vaststellen. Het is niet toegestaan de wettelijke eisen minder streng te formuleren.

U mag verwachten dat de BsGW inzichtelijk maakt, door middel van een normenkader, welke wet- en regelgeving van toepassing is. Tevens moet duidelijk zijn welke wet- en regelgeving in het kader van het financieel beheer onderwerp van de rechtmatigheidcontrole is. Dit doet de BsGW met het toetsingskader.

3. Wettelijk kader

De Gemeentewet (artikel 213, lid 2) schrijft voor dat het Algemeen Bestuur één of meer accountants aanwijst als bedoeld in artikel 393 eerste lid Boek 2 Burgerlijk Wetboek voor:

- de controle van de jaarrekening,
- het daarbij verstrekken van een accountantsverklaring en
- het uitbrengen van een verslag van bevindingen.

Het Algemeen Bestuur heeft op 1 april 2011 de verordening als bedoeld in de Gemeentewet (artikel 213) voor de controle op het financieel beheer en op de inrichting van de financiële organisatie vastgesteld. Deze verordening is in werking getreden met ingang van het begrotingsjaar 2011.

4. Uitgangspunten voor de controle

U bent door het Algemeen Bestuur benoemd als accountant, die de controle van de jaarrekening uitvoert. Deze controle is gericht op het afgeven van een oordeel over:

- de getrouwe weergave van de in de jaarrekening gepresenteerde baten en lasten, alsmede de activa en passiva;
- het rechtmatig tot stand komen van de baten en lasten, alsmede balansmutaties;
- de inrichting van het financieel beheer en de financiële organisatie gericht op de vraag of deze een getrouwe en rechtmatige verantwoording mogelijk maken;
- het in overeenstemming zijn van de opgestelde jaarrekening met de bij of krachtens algemene maatregel van bestuur te stellen regels als bedoeld in artikel 186 Gemeentewet (Besluit Begroting en Verantwoording Provincies en Gemeenten);
- de verenigbaarheid van het jaarverslag met de jaarrekening.

De bij de controle uit te voeren werkzaamheden worden nader bepaald door:

- de nadere regels die bij of krachtens algemene maatregel van bestuur worden gesteld op grond van artikel 213, lid 6 Gemeentewet (Besluit Accountantscontrole Provincies en Gemeenten);
- de nota Financieel Beleid BsGW;
- de adviezen van het Platform Rechtmatigheid Provincies en Gemeenten;
- de Richtlijnen voor de Accountantscontrole (NIVRA);
- dit Controleprotocol.

5. Te hanteren goedkeuring- en rapporteringtolerantie

U richt de controle in op het ontdekken van belangrijke fouten en u baseert zich daarbij op risico-analyses, vastgestelde toleranties, statistische deelwaarnemingen en extrapolaties.

De goedkeuringstolerantie is het bedrag dat de som van fouten in de jaarrekening of onzekerheden in de controle aangeeft, die in een jaarrekening maximaal mogen voorkomen, zonder dat de bruikbaarheid van de jaarrekening voor de oordeelsvorming door de gebruikers wordt beïnvloed. De goedkeuringstolerantie is bepalend voor de oordeelsvorming en de strekking van de af te geven accountantsverklaring.

In het Besluit Accountantscontrole Provincies en Gemeenten (BAPG) zijn minimumeisen voor de in de controle te hanteren goedkeuringstoleranties voorgeschreven. Het Algemeen Bestuur mag deze toleranties scherper vaststellen. Voor 2015 zullen de toleranties aan de minimumeisen moeten voldoen. De goedkeuringstolerantie wordt berekend als een percentage van de totale lasten van de BsGW. In onderstaand schema zijn de door het Algemeen Bestuur vastgestelde goedkeuringstoleranties opgenomen. Deze goedkeuringstoleranties zijn gelijk aan het wettelijk minimum.

Goedkeuringstolerantie	Strekking accountantsverklaring			
	Goedkeurend	Met beperking	Met oordeelonthouding	Afkeurend
Fouten in jaarrekening (% bruto-lasten)	$\leq 1\%$	$> 1\%$ en $< 3\%$	-	$\geq 3\%$
Onzekerheden in controle (% bruto-lasten)	$\leq 3\%$	$> 3\%$ en $< 10\%$	$\geq 10\%$	-

Op basis van de begroting van het betreffende jaar, houdt het bovenstaande in dat u bij een percentage aan fouten $\leq 1\%$ in de jaarrekening en bij een percentage aan onzekerheden $\leq 3\%$ in de jaarrekening een goedkeurende verklaring afgeeft.

De rapporteringtolerantie heeft betrekking op alle posten die gecontroleerd zijn voor de goedkeuring. De rapporteringtolerantie is een bedrag dat gelijk is aan of lager is dan de bedragen voortvloeiend uit de goedkeuringstolerantie. Bij overschrijding van dit bedrag vindt rapportage plaats in het verslag van bevindingen.

De accountant richt de controle zo in dat alle onrechtmatigheden die de rapporteringtolerantie overschrijden ook daadwerkelijk in het verslag van bevindingen worden opgenomen.

6. Rechtmatigheid

Rechtmatigheid is een ruim begrip en omvat alle wettelijke kaders en regelgeving waaraan BsGW zich moet houden. Op grond van de wet kan rechtmatigheid worden onderscheiden in financiële en niet-financiële rechtmatigheid.

De *financiële rechtmatigheid* heeft betrekking op baten, lasten en balansmutaties. Het gaat om gevolgen van financiële beheershandelingen en de vastlegging daarvan in de financiële administra-

tie. U komt in uw accountantsverklaring tot een gekwantificeerd oordeel over de financiële rechtmatigheid.

De *niet-financiële rechtmatigheid* heeft betrekking op handelingen en beslissingen van niet-financiële aard. Het gaat bijvoorbeeld om de naleving van privacy, milieuomstandigheden en arbeidsomstandigheden. U beoordeelt het intern systeem van risicoafweging dat in relatie tot deze handelingen en beslissingen is opgezet. Deze beoordeling doet u nu ook al.

Daarom stelt het Algemeen Bestuur voor alleen expliciete aandacht aan financiële rechtmatigheid te besteden.

7. Reikwijdte accountantscontrole rechtmatigheidstoetsing

De accountantscontrole op rechtmatigheid zal zich voor het kalenderjaar 2014 uitstrekken over:

- de naleving van alle wettelijke kaders, zoals die onder de kop "Externe regelgeving" van het normenkader van de rechtmatigheidcontrole is opgenomen. Dit uitsluitend voor zover deze directe financiële beheershandelingen betreffen of kunnen betreffen.
- De naleving van de begroting en alle andere verordeningen en kaders zoals opgenomen onder de kop "Interne regelgeving" van het normenkader van de rechtmatigheidcontrole.

Ten aanzien van de (interne) verordeningen worden uitsluitend financiële consequenties verbonden aan die bepalingen, die hoogte, duur en object/doelgroep van financiële beheershandelingen betreffen. In verband hiermee vindt voor de interne regelgeving uitsluitend een toets plaats naar de hoogte, duur en object/doelgroep van financiële beheershandelingen, tenzij tegenover derden aanvullende voorwaarden met directe financiële consequenties zijn opgenomen.

De wet biedt de mogelijkheid een deel van de regelgeving niet in het rechtmatigheidvraagstuk te betrekken. Externe wet- en regelgeving en verordeningen van het Algemeen Bestuur maken wettelijk gezien deel uit van de rechtmatigheidcontrole. Besluiten van het Dagelijks Bestuur die niet rechtstreeks voortkomen uit externe wet- en regelgeving of verordeningen van het Algemeen Bestuur, kunnen buiten de controle worden gehouden.

Ondanks het feit dat het normenkader zorgvuldig is opgesteld is het onmogelijk te garanderen dat dit kader hiermee limitatief is. Dat betekent dat, in die gevallen waarin de interne wet- en regelgeving (zoals die is opgenomen in het normenkader) niet voorziet, dan wel interpretatieruimte laat, het Dagelijks Bestuur gemandateerd is beslissingen te nemen. Wanneer het Dagelijks Bestuur van dit mandaat gebruik maakt, legt het hierover verantwoording af in de rechtmatigheidparagraaf in het jaarverslag.

8. Communicatie en periodiek overleg

In de verordening op grond van artikel 213 Gemeentewet ("Controleverordening Gemeenschappelijke Regeling BsGW") is opgenomen dat periodiek overleg plaatsvindt tussen u en vertegenwoordigers van het Algemeen en Dagelijks Bestuur alsmede van de (ambtelijke) organisatie.

9. Looptijd van het controleprotocol

De looptijd van het controleprotocol is gelijk aan de duur van de opdrachtverstrekking voor de controle van de jaarrekening aan u.

10. Rapportage accountant

Tijdens en na afronding van de controlewerkzaamheden rapporteert u zoals hieronder beschreven.

De interim-controle

In de tweede helft van het jaar voert u een zogenaamde interim-controle uit. Over de uitkomsten van die tussentijdse controle wordt een verslag uitgebracht.

Het verslag van bevindingen

Overeenkomstig de Gemeente wordt van de controle op de jaarrekening 2015 een verslag van bevindingen uitgebracht aan het Algemeen Bestuur en in afschrift aan het Dagelijks Bestuur. In het verslag van bevindingen rapporteert u over de opzet en uitvoering van het financiële beheer en of de beheersorganisatie een getrouw en rechtmatig financieel beheer en een rechtmatige verantwoording daarover waarborgt.

De uitgangspunten voor de rapportagevorm

Gesignaleerde onrechtmatigheden boven de rapporteringtoleranties licht u toe gespecificeerd naar de aard van het criterium (begrotingscriterium, voorwaardencriterium, etc.). Fouten of onzekerheden die de rapporteringtolerantie overschrijden, geeft u weer in een apart overzicht bij het verslag van bevindingen.

U rapporteert ook over eventuele bevindingen met betrekking tot de betrouwbaarheid en de continuïteit van de door de BsGW gehanteerde geautomatiseerde informatieverzorging.

De accountantsverklaring

In uw accountantsverklaring geeft u op een gestandaardiseerde wijze, zoals wettelijk voorgeschreven, de uitkomst van de accountantscontrole weer. U doet dit zowel ten aanzien van de getrouwheid als de rechtmatigheid, resulterend in een oordeel over de jaarrekening. Uw accountantsverklaring is bestemd voor het Algemeen Bestuur, zodat deze de opgestelde jaarrekening kan vaststellen.

BESLUIT

Het Algemeen Bestuur van BsGW

Onderwerp: Rechtmatigheid/normenkader 2015

Roermond, 10 december 2015

Het Algemeen Bestuur van BsGW;

BESLUIT

- Vaststellen definitief normenkader 2015, tevens het concept normenkader 2016;
- Vaststellen toetsingskader 2015;
- Vaststellen controleprotocol 2015.

Aldus vastgesteld in de vergadering van het Algemeen Bestuur van 10 december 2015

De directeur,

De voorzitter,

W.C.G. Fiddelaers

W. van den Beucken



Belastingsamenwerking
Gemeenten en Waterschappen

DIRECTIE

BsGW Belastingsamenwerking
Gemeenten en Waterschappen
Maria Theresialaan 99
6043 CX Roermond
Postbus 1275
6040 KG Roermond
T: 088 84 20 444
E: info@BsGW.nl
KvK-nr. 52426297

Voorstel aan het Algemeen Bestuur

VAN : Dagelijks Bestuur
ONDERWERP : Vergaderschema AB 2016

AGENDAPUNT NR. : 8
A.B.-VERGADERING : 10-12-2015

Besluit

In te stemmen met onderstaand concept-vergaderschema voor het AB in 2016.

Financiële gevolgen

N.v.t.

Strategische relevantie/Beleidsgevoeligheid

N.v.t.

Toelichting

Voor het jaar 2016 dient nog het vergaderschema vastgesteld worden voor het Algemeen Bestuur.

De in onderstaand schema genoemde onderwerpen komen in ieder geval aan de orde, maar de opsomming is niet limitatief.

Afhankelijk van de actuele situatie op dat moment kan uiteraard altijd een AB-vergadering worden ingelast.

Concept-vergaderschema AB 2016

Data	Onderwerpen
24-3-2016	Berap 4 ^e kwartaal 2015;
23-6-2016	Vaststellen begroting 2017 inclusief zienswijzen; Vaststellen jaarrekening 2015; Vaststellen jaarverslag 2015; Berap 1 ^e kwartaal 2016
22-9-2015	Berap 2 ^e kwartaal 2016; Optioneel: themadiscussies
15-12-2015	Kademota 2018; Berap 3 ^e kwartaal 2016; Normen- en toetsingskaders 2016 Vergaderschema 2017; Optioneel: themadiscussies

De AB-vergaderingen zullen worden gehouden van 13.00 uur tot 15.00 uur.

De aan de AB-vergaderingen voorafgaande informatiebijeenkomsten met de Hoofden Middelen van de deelnemers worden vastgelegd op respectievelijk 17-3-2016, 16-6-2016, 15-9-2016 en 8-12-2016.

Vorgesteld wordt de in bovengenoemd vergaderschema vermelde vergaderdata in 2016 vast te stellen.

De directeur, 

W.C.G. Fiddelaers

De voorzitter, 

W. van den Beucken